



Panel B2B



Colombia

Características

Tamaño panel (ISO): 57.966

Personas perfiladas (ISO): 9.874

Tasa de respuesta estimada (ISO): 43%

Actualizado: 15/12/2014

Tamaño (ISO): número de panelistas del panel según ISO26362.

Real delivery: Tamaño máximo de muestra de un target concreto que podemos entregar en un proyecto real. Es la suma de panelistas ya perfilados y una estimación de panelistas pendientes de perfilar.

0 >1000









































Panel IR%: Incidencia del target en el panel netquest. No se obtiene de una muestra representativa de la población, es el resultado de una recogida de datos progresiva y aleatoria de todo el panel netquest. Indica la dificultad del target:

<0,5% <1% <5% <10% >=10%

Perfil sociodemográfico		Real delivery	Panel IR %
		Total panelistas:	
Sexo	Hombre	8.558	
	Mujer	7.849	
Edad	<18	0	
	18-24	2.011	
	25-34	5.024	
	35-44	4.770	
	45-54	3.373	
	55-64	1.117	
	>=65	70	
Clase social	Estrato 1 (bajo-bajo)	380	
	Estrato 2 (bajo)	2.932	
	Estrato 3 (medio-bajo)	7.552	
	Estrato 4 (medio)	3.736	
	Estrato 5 (medio-alto)	1.244	
	Estrato 6 (alto)	363	
	Lo desconozco	113	
Regiones	Amazónica	46	
	Orinoquía	243	
	Atlántica	1.650	
	Central	10.922	
	Oriental	1.187	
	Pacífica	2.317	

Departamento	Bogotá Distrito Capital (D. C.)	6.813	
	Amazonas	0	
	Antioquia	2.190	
	Arauca	21	
	Atlántico	896	
	Boyacá	245	
	Caldas	272	
	Caquetá	22	
	Casanare	25	
	Cauca	159	
	Cesar	110	
	Córdoba	70	
	Cundinamarca	767	
	Chocó	0	
	Guainía	0	
	Guaviare	0	
	Huila	116	
	La Guajira	44	
	Magdalena	155	
	Meta	176	
	Nariño	178	
	Norte de Santander	210	
	Putumayo	4	
	Quindío	158	
	Risaralda	272	
	San Andrés y Providencia	0	
	Santander	710	
	Sucre	43	
	Tolima	253	
	Valle del Cauca	1.942	
	Vaupés	0	
	Vichada	0	
	Bolívar	270	
Situación laboral	Laboralmente activo (a jornada completa)	11.391	
	Laboralmente activo (a media jornada)	3.107	
	Retirado / pensionista	0	
	Estudiante	0	
	Estudiante con empleo	1.908	
	Labores del hogar	0	
Nivel de estudios	Desempleado	0	
	Educación básica primaria incompleta	21	
	Educación básica primaria	26	
	Educación básica secundaria	1.705	
	Educación media vocacional	2.466	
	Estudios universitarios	9.528	
	Estudios de postgrado (especializaciones, maestrías y doctorados)	2.576	

Situación laboral		Real delivery	Panel IR %
Total panelistas:		17.518	72,6%
Años desde finalización estudios	Más de 20	4.100	
	Administrativos	2.851	
	Biología	66	
	Comunicaciones	485	
	Construcción	458	
	Contabilidad	659	
	Creatividad, Producción y Diseño comercial	497	
	Derecho y Leyes	414	
	Educación	1.527	
	Ingeniería	1.115	
	Logística, Transformación y distribución	452	
	Manufactura, Producción y Operación	555	
	Mercadotecnia, Publicidad y Relaciones Públicas	371	
	Recursos Humanos	1.683	
	Salud y Belleza	314	
	Sector Salud	266	
	Seguro y Reaseguro	878	
	Tecnologías de la información/Sistemas	109	
	Turismo, Hospitalidad y Gastronomía	1.214	
	Ventas	361	
	Veterinaria/Zoología	1.595	
Categoría laboral más específica	#N/A	1	
	#N/A	0	
	#N/A	24	
	#N/A	0	
	#N/A	22	
	#N/A	29	
	#N/A	0	
	#N/A	4	
	#N/A	2	
	#N/A	0	
	#N/A	0	
	#N/A	0	
	#N/A	0	
	#N/A	52	
	#N/A	1	
	#N/A	25	
	#N/A	0	
	#N/A	116	
	#N/A	0	
	#N/A	0	
	#N/A	0	
Categoría laboral más específica	#N/A	0	#iDIV/0!
	#N/A	0	#iDIV/0!
Categoría laboral más específica	#N/A	0	
	#N/A	0	
	#N/A	0	
	#N/A	0	
	Otros	0	
	#N/A	20	

Sector pertenece empresa	Agricultura, ganadería, ap. forestal, pesca y caza	374	
	Minería	142	
	Electricidad, agua y suministro de gas	266	
	Construcción	864	
	Industrias manufactureras	917	
	Comercio	1.964	
	Transportes	643	
	Correos y almacenamiento	115	
Sector pertenece empresa	Información en medios masivos	294	
	Servicios financieros y de seguros	590	
	Servicios inmobiliarios y de alquiler de bienes inmuebles	259	
	Servicios profesionales, científicos y técnicos	891	
	Dirección de corporativos y empresas	139	
	Servicios de manejo de desechos y de remediación ambiental	52	
	Servicios educativos	1.924	
Sector pertenece empresa	Servicios de salud y de asistencia social	1.264	
	Servicios de esparcimiento cultural y deportivo	248	
	Alojamientos temporales y serv. de preparación de alimentos	380	
	Otros servicios excepto actividades del gobierno	610	
	Actividades del Gobierno y de organismos internacionales...	843	
	Otros	3.399	
	Sí	3.781	
	No	12.563	
	Menos de 1	1.406	
	Entre 1 y 2	6.959	
	Entre 3 y 5	5.354	
	Entre 6 y 10	3.610	
	Entre 11 y 15	1.934	
	Entre 16 y 20	1.054	
	Más de 20	1.012	
	0 a 6 meses	1.219	
	De 7 meses a un año	1.184	
	De uno a 3 años	2.740	
	Entre 4 y 5 años	2.124	
	Entre 6 y 10 años	3.276	
	Entre 11 y 15 años	2.407	
	Entre 16 y 20 años	1.539	
	Más de 20 años	1.755	
	Prácticas profesionales	994	
	Empleado general	7.006	

Posición laboral	Supervisor	1.372	
	Trabajador autónomo, por cuenta propia (freelance)	2.487	
	Puesto gerencial (mando medio)	2.100	
	Puesto de dirección (mando alto)	1.051	
	Propietario de empresa	1.237	
	Renta / Compra de oficinas	2.011	
	Atención al cliente	7.485	
	Equipamientos de oficina	3.949	
	Finanzas y contabilidad	3.258	
	Formación a empleados	4.243	
	Hardware (computadoras, etc)	3.539	
	Software (programas informáticos)	3.634	
	Teléfonos celulares para empleados	2.453	
	Flota automovilística de la empresa	1.222	
	Impresoras / scanners	3.214	
	Mantenimiento oficinas	2.426	
	Marketing y publicidad	2.831	
	Mudanzas de oficina	1.107	
	Nuevas contrataciones de empleados	3.075	
	Proveedores de Internet	2.604	
	Seguridad de las oficinas (alarmas,etc)	1.979	
	Seguros proporcionados a empleados (salud, etc)	1.485	
	Seguros relativos a la oficina	1.288	
	Servicios de correo y mensajería	2.209	
	Servicios legales	1.661	
Áreas en las que tiene influencia	Servicios tecnológicos	3.002	
	Sueldos de los empleados	2.274	
	Telecomunicaciones	2.566	
	Viajes y alojamientos	2.024	
	Ninguno de ellos	4.048	
	Renta / Compra de oficinas	1.144	
	Atención al cliente	4.755	
	Equipamientos de oficina	1.772	
	Finanzas y contabilidad	1.925	
	Formación a empleados	2.274	
	Hardware (computadoras, etc)	2.057	
	Software (programas informáticos)	2.080	
Áreas en las que tiene poder de decisión	Teléfonos celulares para empleados	1.319	
	Flota automovilística de la empresa	754	
Áreas en las que tiene poder de decisión	Impresoras / scanners	1.716	
	Mantenimiento oficinas	1.194	
Áreas en las que tiene poder de decisión	Mudanzas de oficina	571	
	Nuevas contrataciones de empleados	1.676	
	Proveedores de Internet	1.403	
	Seguridad de las oficinas (alarmas,etc)	959	
	Seguros proporcionados a empleados (salud, etc)	779	
	Seguros relativos a la oficina	695	
	Servicios de correo y mensajería	1.147	
	Servicios legales	944	
	Servicios tecnológicos	1.539	
Áreas en las que tiene poder de decisión	Sueldos de los empleados	1.376	
	Telecomunicaciones	1.355	
	Viajes y alojamientos	1.169	
	Ninguno de ellos	2.277	
	Nuevos seguros para la oficina	177	
	Nuevo proveedor de Internet	537	
	Nuevo sistema de seguridad	320	
	Renta de nueva oficina	271	
	Mudanza a nueva oficina	138	

Cambios en la empresa próximos 6 meses	Compra de nueva oficina	233	
	Compra de impresoras / scanners	884	
	Computadoras	1.399	
	Software informático	1.086	
	Flota automovilística	325	
	Teléfonos celulares para empleados	730	
	Ninguno de ellos	1.094	
	Sí	9.628	
Dónde está la oficina central	No	6.656	
	En el mismo país donde resido	8.665	
Número ordenadores en la oficina	En un país diferente del que resido	873	
	Entre 1 y 10	13.062	
	Entre 11 y 50	4.705	
	Entre 51 y 100	1.087	
	Entre 101 y 200	623	
	Entre 201 y 500	562	
	Entre 501 y 1000	259	
Número ordenadores en la oficina	Entre 1.001 y 2.000	146	
	Entre 2.001 y 5.000	148	
	Más de 5.000	59	
	Entre 1 y 10	5.513	
	Entre 11 y 50	5.810	
	Entre 51 y 100	2.122	
	Entre 101 y 200	1.387	
Número ordenadores en la empresa	Entre 201 y 500	1.892	
	Entre 501 y 1000	933	
	Entre 1.001 y 2.000	561	
	Entre 2.001 y 5.000	563	
	Más de 5.000	560	
	Sí	2.925	
	No	9.597	
Facturación de la empresa en moneda local	100.000 o menos	518	
	Entre 100.001 y 500.000	222	
	Entre 500.001 y 1.000.000	423	
	Entre 1.000.001 y 2.000.000	426	
	Entre 2.000.001 y 5.000.000	850	
	Entre 5.000.001 y 10.000.000	517	
	Entre 10.000.001 y 20.000.000	1.032	

Facturación de la empresa en moneda local	Entre 20.000.001 y 50.000.000	1.760	
	Entre 50.000.000 y 100.000.000	2.093	
	Más de 100.000.000	10.569	
	Ninguno	6.938	
	Entre 1 y 4 empleados	5.106	
	Entre 5 y 9 empleados	1.695	
	Entre 10 y 19 empleados	1.133	
	Entre 20 y 49 empleados	673	
	50 o más empleados	677	
	Una oficina	9.930	
	Trabajo desde casa (teletrabajo)	2.647	
	Viajando (visitando clientes, etc.)	1.911	
	En una fábrica	958	
	En una tienda	1.046	
Lugar dónde trabaja	En las instalaciones de un cliente	1.042	
	Otro	1.496	
	Escuela	599	
	Hospital, clínica consultorio	362	
	Obra, construcción	346	
	Una oficina	9.011	



Otras informaciones de trabajo disponibles

Categoría laboral actual extendida

Facturación declarada de la empresa

ITDMs

Especialidad médica



Netquest está certificada con la norma ISO26362

La forma en que un panel capta, encuesta e incentiva es clave en la fiabilidad de los datos que obtienes. En Netquest nos preocupamos por cada detalle, pensando en ti. Por eso somos el único panel de España, Portugal y América Latina certificado con la ISO26362, la norma específica para Access Panels online.



Panel B2B Directivos



Colombia

Características

Tamaño panel (ISO): 57.966

Personas perfiladas (ISO): 9.875

Tasa de respuesta estimada (ISO): 43%

Actualizado: 15/12/2014

Tamaño (ISO): número de panelistas del panel según ISO26362.

Real delivery: Tamaño máximo de muestra de un target concreto que podemos entregar en un proyecto real. Es la suma de panelistas ya perfilados y una estimación de panelistas pendientes de perfilar.



Panel IR%: Incidencia del target en el panel netquest. No se obtiene de una muestra representativa de la población, es el resultado de una recogida de datos progresiva y aleatoria de todo el panel netquest. Indica la dificultad del target:

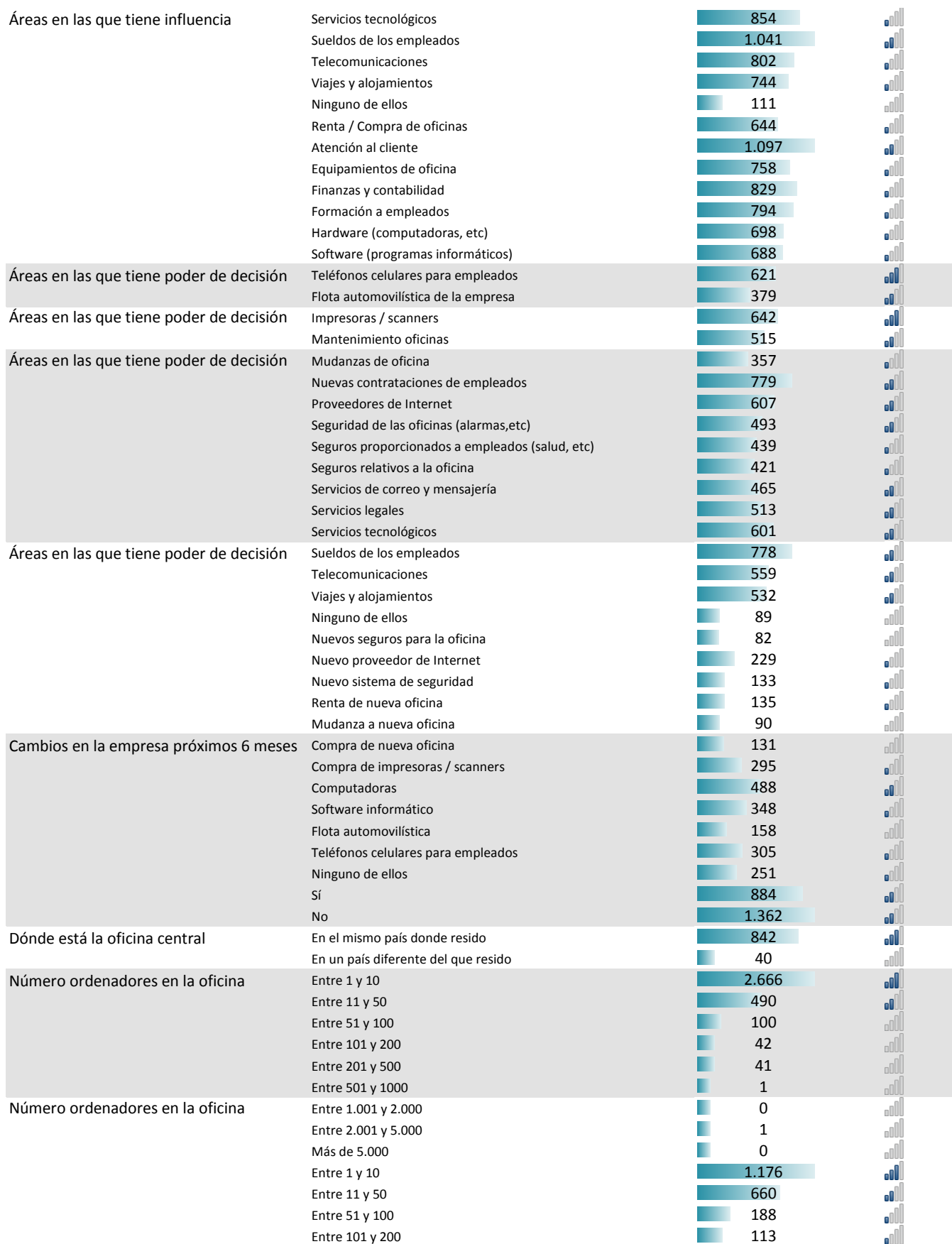


Perfil sociodemográfico		Real delivery	Panel IR %
		Total panelistas:	
Sexo	Hombre	1.367	
	Mujer	924	
Edad	<18	0	
	18-24	91	
	25-34	457	
	35-44	766	
	45-54	647	
	55-64	308	
	>=65	1	
Clase social	Estrato 1 (bajo-bajo)	4	
	Estrato 2 (bajo)	205	
	Estrato 3 (medio-bajo)	902	
	Estrato 4 (medio)	661	
	Estrato 5 (medio-alto)	337	
	Estrato 6 (alto)	120	
	Lo desconozco	1	
Regiones	Amazónica	0	
	Orinoquia	24	
	Atlántica	171	
	Central	1.634	
	Oriental	141	
	Pacífica	301	

Departamento	Bogotá Distrito Capital (D. C.)	1.040	
	Amazonas	0	
	Antioquia	321	
	Arauca	0	
	Atlántico	84	
	Boyacá	26	
	Caldas	24	
	Caquetá	0	
	Casanare	0	
	Cauca	2	
	Cesar	1	
	Córdoba	0	
	Cundinamarca	92	
	Chocó	0	
	Guainía	0	
	Guaviare	0	
	Huila	2	
	La Guajira	0	
	Magdalena	22	
	Meta	23	
	Nariño	4	
	Norte de Santander	24	
	Putumayo	0	
	Quindío	2	
	Risaralda	24	
	San Andrés y Providencia	0	
	Santander	70	
	Sucre	0	
	Tolima	28	
	Valle del Cauca	256	
	Vaupés	0	
	Vichada	0	
	Bolívar	22	
Situación laboral	Laboralmente activo (a jornada completa)	1.742	
	Laboralmente activo (a media jornada)	415	
	Retirado / pensionista	0	
	Estudiante	0	
	Estudiante con empleo	114	
	Labores del hogar	0	
	Desempleado	0	

Situación laboral		Real delivery	Panel IR %
		Total panelistas:	2.425
			10,1%
Años desde finalización estudios	Más de 20	964	
	Administrativos	461	
	Biología	0	
	Comunicaciones	43	
	Construcción	91	
	Contabilidad	44	
	Creatividad, Producción y Diseño comercial	129	
	Derecho y Leyes	43	
	Educación	95	
	Ingeniería	180	
	Logística, Transformación y distribución	43	
	Manufactura, Producción y Operación	86	
	Mercadotecnia, Publicidad y Relaciones Públicas	66	
	Recursos Humanos	184	
	Salud y Belleza	46	
	Sector Salud	43	
	Seguro y Reaseguro	87	
	Tecnologías de la información/Sistemas	0	
	Turismo, Hospitalidad y Gastronomía	163	
	Ventas	69	
	Veterinaria/Zoología	246	
Categoría laboral más específica	#N/A	0	
	#N/A	0	
	#N/A	0	
	#N/A	0	
	#N/A	0	
	#N/A	1	
	#N/A	0	
	#N/A	0	
	#N/A	0	
	#N/A	0	
	#N/A	0	
	#N/A	0	
	#N/A	0	
	#N/A	0	
	#N/A	4	
	#N/A	0	
	#N/A	0	
	#N/A	0	
	#N/A	22	
	#N/A	0	
	#N/A	0	
	#N/A	0	
Categoría laboral más específica	#N/A	0	#i DIV/0!
	#N/A	0	#i DIV/0!
Categoría laboral más específica	#N/A	0	#i DIV/0!
	#N/A	0	#i DIV/0!
	#N/A	0	#i DIV/0!
	#N/A	0	#i DIV/0!
	#N/A	0	#i DIV/0!
	Otros	0	#i DIV/0!
	#N/A	0	#i DIV/0!
Sector pertenece empresa	Agricultura, ganadería, ap. forestal, pesca y caza	65	
	Minería	1	
	Electricidad, agua y suministro de gas	21	
	Construcción	112	
	Industrias manufactureras	173	
	Comercio	383	
	Transportes	66	
	Correos y almacenamiento	1	

Sector pertenece empresa	Información en medios masivos	22	
	Servicios financieros y de seguros	19	
	Servicios inmobiliarios y de alquiler de bienes inmuebles	47	
	Servicios profesionales, científicos y técnicos	197	
	Dirección de corporativos y empresas	23	
	Servicios de manejo de desechos y de remediación ambiental	1	
	Servicios educativos	138	
Sector pertenece empresa	Servicios de salud y de asistencia social	111	
	Servicios de esparcimiento cultural y deportivo	49	
	Alojamientos temporales y serv. de preparación de alimentos	66	
	Otros servicios excepto actividades del gobierno	88	
	Actividades del Gobierno y de organismos internacionales...	42	
	Otros	449	
	Sí	267	
	No	1.959	
	Menos de 1	62	
	Entre 1 y 2	616	
	Entre 3 y 5	747	
	Entre 6 y 10	592	
	Entre 11 y 15	444	
	Entre 16 y 20	215	
	Más de 20	210	
	0 a 6 meses	23	
	De 7 meses a un año	47	
	De uno a 3 años	212	
	Entre 4 y 5 años	250	
	Entre 6 y 10 años	462	
	Entre 11 y 15 años	423	
	Entre 16 y 20 años	334	
	Más de 20 años	413	
	Prácticas profesionales	0	
	Empleado general	0	
Posición laboral	Supervisor	0	
	Trabajador autónomo, por cuenta propia (freelance)	0	
	Puesto gerencial (mando medio)	0	
	Puesto de dirección (mando alto)	1.021	
	Propietario de empresa	1.204	
	Renta / Compra de oficinas	894	
	Atención al cliente	1.498	
	Equipamientos de oficina	1.210	
	Finanzas y contabilidad	1.137	
	Formación a empleados	1.152	
	Hardware (computadoras, etc)	966	
	Software (programas informáticos)	934	
	Teléfonos celulares para empleados	892	
	Flota automovilística de la empresa	559	
	Impresoras / scanners	957	
	Mantenimiento oficinas	782	
	Marketing y publicidad	960	
	Mudanzas de oficina	519	
	Nuevas contrataciones de empleados	1.091	
	Proveedores de Internet	917	
	Seguridad de las oficinas (alarmas,etc)	759	
	Seguros proporcionados a empleados (salud, etc)	687	
	Seguros relativos a la oficina	623	
	Servicios de correo y mensajería	666	
	Servicios legales	723	



Número ordenadores en la empresa	Entre 201 y 500	212	
	Entre 501 y 1000	38	
	Entre 1.001 y 2.000	37	
	Entre 2.001 y 5.000	37	
	Más de 5.000	37	
	Sí	1.045	
Facturación de la empresa en moneda local	No	908	
	100.000 o menos	218	
	Entre 100.001 y 500.000	127	
	Entre 500.001 y 1.000.000	270	
	Entre 1.000.001 y 2.000.000	218	
	Entre 2.000.001 y 5.000.000	215	
	Entre 5.000.001 y 10.000.000	35	
Facturación de la empresa en moneda local	Entre 10.000.001 y 20.000.000	215	
	Entre 20.000.001 y 50.000.000	921	
	Entre 50.000.000 y 100.000.000	507	
	Más de 100.000.000	3.168	
	Ninguno	274	
	Entre 1 y 4 empleados	901	
	Entre 5 y 9 empleados	413	
	Entre 10 y 19 empleados	289	
	Entre 20 y 49 empleados	128	
	50 o más empleados	177	
	Una oficina	1.389	
	Trabajo desde casa (teletrabajo)	646	
	Viajando (visitando clientes, etc.)	378	
	En una fábrica	175	
Lugar dónde trabaja	En una tienda	200	
	En las instalaciones de un cliente	152	
	Otro	137	
	Escuela	19	
	Hospital, clínica consultorio	22	
	Obra, construcción	46	
	Una oficina	1.190	



Otras informaciones de trabajo disponibles

Categoría laboral actual extendida

Facturación declarada de la empresa

ITDMs

Especialidad médica



Netquest está certificada con la norma ISO26362

La forma en que un panel capta, encuesta e incentiva es clave en la fiabilidad de los datos que obtienes. En Netquest nos preocupamos por cada detalle, pensando en ti. Por eso somos el único panel de España, Portugal y América Latina certificado con la ISO26362, la norma específica para Access Panels online.



Panel B2B ITDMs



Colombia

Características

Tamaño panel (ISO): 57.966

Personas perfiladas (ISO): 9.875

Tasa de respuesta estimada (ISO): 41%

Actualizado: 15/12/2014

Tamaño (ISO): número de panelistas del panel según ISO26362.

Real delivery: Tamaño máximo de muestra de un target concreto que podemos entregar en un proyecto real. Es la suma de panelistas ya perfilados y una estimación de panelistas pendientes de perfilar.





































0 >1000

Panel IR%: Incidencia del target en el panel netquest. No se obtiene de una muestra representativa de la población, es el resultado de una recogida de datos progresiva y aleatoria de todo el panel netquest. Indica la dificultad del target:

<0,5% <1% <5% <10% >=10%

Perfil sociodemográfico		Real delivery	Panel IR %
Total panelistas:		6.623	28,5%
Sexo	Hombre	3.910	
	Mujer	2.368	
Edad	<18	0	
	18-24	747	
	25-34	1.857	
	35-44	1.835	
	45-54	1.270	
	55-64	486	
	>=65	23	
Clase social	Estrato 1 (bajo-bajo)	69	
	Estrato 2 (bajo)	977	
	Estrato 3 (medio-bajo)	2.835	
	Estrato 4 (medio)	1.565	
	Estrato 5 (medio-alto)	535	
	Estrato 6 (alto)	196	
	Lo desconozco	21	
Regiones	Amazónica	1	
	Orinoquia	113	
	Atlántica	582	
	Central	4.220	
	Oriental	439	
	Pacífica	846	

Departamento	Bogotá Distrito Capital (D. C.)	2.620	
	Amazonas	0	
	Antioquia	850	
	Arauca	2	
	Atlántico	271	
	Boyacá	93	
	Caldas	91	
	Caquetá	0	
	Casanare	2	
	Cauca	65	
	Cesar	47	
	Córdoba	24	
	Cundinamarca	283	
	Chocó	0	
	Guainía	0	
	Guaviare	0	
	Huila	46	
	La Guajira	3	
	Magdalena	62	
	Meta	88	
	Nariño	62	
	Norte de Santander	63	
	Putumayo	0	
	Quindío	66	
	Risaralda	107	
	San Andrés y Providencia	0	
	Santander	263	
	Sucre	21	
	Tolima	113	
	Valle del Cauca	699	
	Vaupés	0	
	Vichada	0	
Situación laboral	Bolívar	92	
	Laboralmente activo (a jornada completa)	4.411	
	Laboralmente activo (a media jornada)	1.135	
	Retirado / pensionista	0	
	Estudiante	0	
	Estudiante con empleo	730	
	Labores del hogar	0	
Sector de trabajo	Desempleado	0	
	Finanzas	1.011	
	Industria médica	210	
	Informática / Tecnología / Sistemas y desarrollo	2.624	
	Marketing / Ventas / Comercial	1.702	
	Recursos Humanos	684	
	Otras especialidades	1.955	

ITDMs		Real delivery	Panel IR %
		Total panelistas:	6.623
			28,5%
Tipología de influenciadores IT	ITDM-Hardware (ordenadores, etc)	3.410	
	ITDM-Software (programas informáticos)	3.498	
	ITDM-Impresoras / scanners	3.089	
	ITDM-Proveedores de Internet	2.503	
	ITDM-Servicios tecnológicos	2.882	
	ITDM-Telecomunicaciones	2.465	
Tipología de decisores IT (ITDMs)	ITDM-Hardware (ordenadores, etc)	1.988	
	ITDM-Software (programas informáticos)	2.012	
	ITDM-Impresoras / scanners	1.672	
	ITDM-Proveedores de Internet	1.351	
	ITDM-Servicios tecnológicos	1.482	
	ITDM-Telecomunicaciones	1.321	
	Ninguna	2.371	
Categoría dentro del área IT	Director de Departamento Informática / CIO	1.344	
	Director de Calidad / QA	218	
	Director de Desarrollo / CTO	385	
	Jefe de proyecto	1.403	
	Administrador de bases de datos	792	
	Administrador de sistemas / redes	1.847	
	Arquitecto de software / Analista orgánico	111	
	Analista funcional	564	
	Analista programador	420	
	Programador / desarrollador	809	
	Tester o ingeniero de QA	184	
	Ingeniero de DevTool	56	
	Ingeniero de BigData	72	
	Release manager / Deployer	17	
	Escritor técnico	167	
	Helpdesk	568	
	Experto Business Intelligence	53	
	Experto ERP / CRM (no SAP)	54	
	Experto SAP	35	
	Experto en procesos (BPM)	17	
	Diseñador gráfico / Diseñador de interfaces	645	
	Maquetador web / Desarrollador de interfaces	221	
	Otros	2.903	

Tareas realiza relacionadas con IT	Recogida de requerimientos de aplicaciones	3.313							
	Diseño de arquitectura de aplicaciones	1.604							
	Diseño de arquitectura de sistemas	2.830							
	Desarrollo de aplicaciones	2.337							
	Testeo funcional de aplicaciones	3.187							
	Testeo de rendimiento de aplicaciones	1.789							
	Implantación de herramientas de desarrollo	2.688							
	Diseño y/o implantación de procesos de desarrollo	1.474							
	Diseño y/o implantación de procesos de negocio	1.746							
	Analista de seguridad	1.658							
	Selección de software empresarial (ERP, CRM, etc.)	2.158							
	Implantación de software empresarial	2.279							
	Atención al usuario de sistemas informáticos	4.477							
	Monitorización de aplicaciones y sistemas	3.244							
	Administración de bases de datos	3.415							
	Diseño de bases de datos	2.231							
	Diseño de procesos de continuidad de negocio	1.083							
	Implantación de procesos / sistemas de copias de seguridad	1.588							
	Negociación con proveedores de datos / red	2.103							
	Negociación con proveedores de voz	1.122							
	Parametrización de software de terceros	1.400							
	Gestión de proyectos de desarrollo	1.791							
	Gestión de Departamento de informática	2.471							
	Diseño de interfaces / websites	1.950							
	Desarrollo de interfaces	1.673							
	Maquetador web	1.093							
	Paquetización y/o despliegue de aplicaciones	797							
	Escritura de manuales / tutoriales de aplicaciones	1.438							
	Mentoring de personal técnico	789							
	Otras	1.458							
Aspectos IT sobre los que tiene influencia en las decisiones	Estaciones de trabajo	5.169							
	Sistemas operativos de las estaciones de trabajo	4.668							
	Elección de software ofimático	5.649							
	Software antivirus	5.266							
	Pequeños periféricos (como escáneres personales...)	4.260		Elección de grandes periféricos (como fotocopadoras...)	2.548		Proveedor de consumibles ofimáticos	2.807	
	Infraestructura de red de oficina	3.412							
	Proveedor de mantenimiento de equipos	4.043							
	Equipamientos de red y telecomunicaciones	3.217							
	Proveedores de datos y telecomunicaciones	3.149							
	Servicios de mensajería y software colaborativo	1.750							
	Soluciones de audio y vídeo conferencia	2.470							
	Sistemas físicos de control de acceso	1.692							
	Proveedor de mail	2.400							
	Software de negocio (ERP, CRM, etc.)	1.986							
	Herramientas de gestión de procesos (BPM)	1.162							
	Herramientas de Business Intelligence	1.233							
	Servidores	3.125							
	Sistemas operativos de servidores	2.714							
	CPD	701							
	Servicios de almacenamiento de datos	2.320							
	Sistemas de copias de seguridad	3.057							
	Bases de datos	3.520							
	Servidores de aplicaciones	2.271							
	Soluciones de virtualización y/o de cloud	1.552							
	Herramientas de desarrollo	1.402							
	Tecnología de desarrollo de software	2.624							
	Subcontratación de servicios relacionados con IT	1.240							
	Ninguno de ellos	1.882							

Aspectos IT sobre los que tiene poder de decisión	Estaciones de trabajo	4.682	
	Sistemas operativos de las estaciones de trabajo	4.320	
	Elección de software ofimático	4.971	
	Software antivirus	4.931	
	Pequeños periféricos (como escáneres personales...)	3.653	
	Elección de grandes periféricos (como fotocopiadoras...)	2.050	
	Proveedor de consumibles ofimáticos	2.110	
	Infraestructura de red de oficina	2.728	
	Proveedor de mantenimiento de equipos	3.207	
	Equipamientos de red y telecomunicaciones	2.695	
	Proveedores de datos y telecomunicaciones	2.296	
	Servicios de mensajería y software colaborativo	1.354	
	Soluciones de audio y vídeo conferencia	1.955	
	Sistemas físicos de control de acceso	1.298	
	Proveedor de mail	1.907	
	Software de negocio (ERP, CRM, etc.)	1.403	
	Herramientas de gestión de procesos (BPM)	819	
	Herramientas de Business Intelligence	1.024	
	Servidores	2.456	
	Sistemas operativos de servidores	2.454	
	CPD	476	
	Servicios de almacenamiento de datos	1.829	
	Sistemas de copias de seguridad	2.375	
	Bases de datos	2.906	
	Servidores de aplicaciones	1.537	
	Soluciones de virtualización y/o de cloud	1.101	
	Herramientas de desarrollo	1.046	
	Tecnología de desarrollo de software	2.233	
	Subcontratación de servicios relacionados con IT	988	
	Ninguno de ellos	2.436	



Otras informaciones de trabajo disponibles

Categoría laboral actual extendida

Facturación declarada de la empresa

ITDMs

Especialidad médica



Netquest está certificada con la norma ISO26362

La forma en que un panel capta, encuesta e incentiva es clave en la fiabilidad de los datos que obtienes. En Netquest nos preocupamos por cada detalle, pensando en ti. Por eso somos el único panel de España, Portugal y América Latina certificado con la ISO26362, la norma específica para Access Panels online.