

Panel B2B



España

Características

Tamaño panel (ISO): 121.712
 Personas perfiladas (ISO): 39.542
 Tasa de respuesta estimada (ISO): 43%
 Actualizado: 15/12/2014


























Tamaño (ISO): número de panelistas del panel según ISO26362.


Real delivery: Tamaño máximo de muestra de un target concreto que podemos entregar en un proyecto real. Es la suma de panelistas ya perfilados y una estimación de panelistas pendientes de perfilar.

0  >1000

Panel IR%: Incidencia del target en el panel netquest. No se obtiene de una muestra representativa de la población, es el resultado de una recogida de datos progresiva y aleatoria de todo el panel netquest. Indica la dificultad del target:






















































<0,5%  <1%  <5%  <10%  >=10% 

Perfil sociodemográfico		Real delivery	Panel IR %
		Total panelistas:	37.643
			69,6%
Sexo	Hombre	17.585	
	Mujer	18.054	
Edad	<14	0	
	14-18	6	
	19-24	1.181	
	25-34	9.483	
	35-44	14.248	
	45-54	7.881	
	55-64	2.553	
Clase social	>=65	215	
	Alta	5.690	
	Media Alta	18.832	
	Media	8.946	
	Media Baja	1.795	
	Baja	108	
Áreas Nielsen	No definida	254	
	Noreste / Cataluña y Balears	4.156	
	Levante	4.256	
	Sur / Andalucía	5.253	
	Centro	3.270	
	Noroeste	3.046	
	Norte Centro	3.386	
	Canarias	711	
	AMB (Área Metropolitana Barcelona)	4.799	
	AMM (Área Metropolitana Madrid)	6.714	



Situación laboral	Trabajo actualmente a jornada completa	28.807	
	Trabajo actualmente a media jornada	4.692	
	Desempleado	0	
	Retirado/Pensionista	0	
	Estudiante	0	
	Estudiante con empleo	2.179	
	Labores del hogar	0	
Estudios en curso	ESO	5	
	Bachillerato	57	
	FP grado medio	49	
	FP de grado superior	221	
	Programa de Garantía Social	0	
	Universitario	1.243	
	Posgrado	277	
	Otros	215	

Situación laboral		Real delivery	Panel IR %
		Total panelistas:	37.643
			69,6%
Categoría laboral actual	Administración de empresas	3.626	
	Administración Pública	3.582	
	Atención a clientes	1.474	
	Calidad, producción e I+D	786	
	Comercial y ventas	1.786	
	Compras, logística y almacén	738	
	Diseño y artes gráficas	663	
	Educación y formación	3.220	
	Finanzas y banca	810	
	Informática y telecomunicaciones	3.353	
	Ingenieros y técnicos	2.179	
	Inmobiliario y construcción	468	
	Legal	566	
	Marketing y comunicación	664	
	Profesiones, artes y oficios	1.224	
	Recursos Humanos	575	
	Sanidad y salud (incluye veterinarios, dentistas...)	2.402	
	Turismo y restauración	1.258	
	Otro tipo de profesión	4.780	
	Estoy estudiando	2	
Tiendas / venta al detalle	1.117		
Sector pertenece empresa	Agricultura, ganadería, silvicultura y pesca	701	
	Industrias extractivas	129	
	Industria manufacturera	2.468	
	Suministro de energía eléctrica, gas, vapor y aire acondicionado	477	
	Suministro de agua, saneamiento, gestión de residuos...	213	
	Construcción	1.415	
	Comercio por mayor y por menor; reparación de vehículos	1.672	
	Transporte y almacenamiento	1.195	
	Hostelería	1.662	
	Información y comunicaciones	3.228	
	Actividades financieras y de seguros	1.333	
	Actividades inmobiliarias	421	
	Actividades profesionales, científicas y técnicas	2.711	
	Actividades administrativas y servicios auxiliares	1.773	
	Administración Pública y defensa; Seguridad Social obligatoria	2.352	
	Educación	4.006	
	Actividades sanitarias y de servicios sociales	2.993	
	Actividades artísticas, recreativas y de entretenimiento	960	
	Otros servicios	4.857	
	Actividades laborales dentro del hogar	265	
Actividades de organizaciones y organismos extraterritoriales	203		
Años en la empresa	Menos de 1	797	
	Entre 1 y 2	5.303	
	Entre 3 y 5	10.524	
	Entre 6 y 10	12.241	
	Entre 11 y 15	7.343	
	Entre 16 y 20	3.463	
	Más de 20	6.197	
Años experiencia	0 a 6 meses	1.401	
	De 7 meses a un año	1.200	
	De uno a 3 años	3.817	
	Entre 4 y 5 años	3.657	
	Entre 6 y 10 años	7.989	
	Entre 11 y 15 años	7.108	
	Entre 16 y 20 años	3.456	
Más de 20 años	6.386		

Posición laboral	Becario / Prácticas	1.035	
	Empleado	17.002	
	Especialista	7.231	
	Mando Intermedio	6.694	
	Dirección / gerencia	3.475	
Áreas en las que tiene influencia	Alquileres / compras de oficinas	3.077	
	Atención al cliente	9.443	
	Equipamientos de oficina	8.168	
	Finanzas y contabilidad	4.450	
	Formación a empleados	7.905	
	Hardware (ordenadores, etc)	6.276	
	Software (programas informáticos)	7.904	
	Teléfonos móviles para empleados	4.870	
	Flota automovilística de la empresa	2.657	
	Impresoras / scanners	6.130	
	Mantenimiento oficinas	4.527	
	Marketing y publicidad	4.294	
	Mudanzas de oficina	2.207	
	Nuevas contrataciones de empleados	5.117	
	Proveedores de Internet	5.329	
	Seguridad de las oficinas (alarmas,etc)	3.159	
	Seguros proporcionados a empleados (salud, etc)	2.462	
	Seguros relativos a la oficina	2.799	
	Servicios de correo y mensajería	5.335	
	Servicios legales	2.691	
	Servicios tecnológicos	5.140	
Sueldos de los empleados	3.313		
Telecomunicaciones	4.760		
Viajes y alojamientos	4.518		
Ninguno de ellos	14.926		
Áreas en las que tiene poder de decisión	Alquileres / compras de oficinas	1.950	
	Atención al cliente	5.181	
	Equipamientos de oficina	4.048	
	Finanzas y contabilidad	2.759	
	Formación a empleados	3.870	
	Hardware (ordenadores, etc)	3.565	
	Software (programas informáticos)	4.099	
	Teléfonos móviles para empleados	2.924	
	Flota automovilística de la empresa	1.710	
	Impresoras / scanners	3.476	
	Mantenimiento oficinas	2.418	
	Marketing y publicidad	2.605	
	Mudanzas de oficina	1.323	
	Nuevas contrataciones de empleados	2.705	
	Proveedores de Internet	3.316	
	Seguridad de las oficinas (alarmas,etc)	1.936	
	Seguros proporcionados a empleados (salud, etc)	1.550	
	Seguros relativos a la oficina	1.900	
	Servicios de correo y mensajería	3.047	
	Servicios legales	1.888	
	Servicios tecnológicos	2.803	
Sueldos de los empleados	2.146		
Telecomunicaciones	2.724		
Viajes y alojamientos	2.763		
Ninguno de ellos	6.850		

Cambios en la empresa próximos 6 meses	Nuevos seguros para la oficina	615		
	Nuevo proveedor de Internet	1.356		
	Nuevo sistema de seguridad	524		
	Alquiler de nueva oficina	564		
	Mudanza a nueva oficina	410		
	Compra de nueva oficina	262		
	Compra de impresoras / scanners	1.823		
	Ordenadores	3.057		
	Software informático	2.965		
	Flota automovilística	780		
	Teléfonos móviles para empleados	2.104		
	Ninguno de ellos	5.629		
	La empresa dispone de más de un local	Sí	22.831	
		No	12.217	
Dónde está la oficina central	En el mismo país donde resido	20.032		
	En un país diferente del que resido	2.452		
Número de empleados	Entre 1 y 10	13.396		
	Entre 11 y 50	9.250		
	Entre 51 y 100	3.331		
	Entre 101 y 200	2.774		
	Entre 201 y 500	3.605		
	Entre 501 y 1000	2.074		
	Entre 1.001 y 2.000	1.718		
	Entre 2.001 y 5.000	2.156		
Más de 5.000	4.060			
Número ordenadores en la oficina	Entre 1 y 10	25.525		
	Entre 11 y 50	10.916		
	Entre 51 y 100	2.626		
	Entre 101 y 200	1.534		
	Entre 201 y 500	1.632		
	Entre 501 y 1000	569		
	Entre 1.001 y 2.000	263		
	Entre 2.001 y 5.000	193		
Más de 5.000	97			
Número ordenadores en la empresa	Entre 1 y 10	8.583		
	Entre 11 y 50	10.342		
	Entre 51 y 100	3.954		
	Entre 101 y 200	2.982		
	Entre 201 y 500	3.772		
	Entre 501 y 1000	2.290		
	Entre 1.001 y 2.000	1.523		
	Entre 2.001 y 5.000	1.848		
Más de 5.000	2.691			
Conoce la facturación de la empresa	No	24.506		
	Sí	6.126		
Número de trabajadores dependientes	Ninguna	20.882		
	Entre 1 y 4 empleados	8.072		
	Entre 5 y 9 empleados	2.383		
	Entre 10 y 19 empleados	1.497		
	Entre 20 y 49 empleados	948		
	50 o más empleados	1.015		
Lugares trabaja	Una oficina	22.272		
	Trabajo desde casa (teletrabajo)	3.455		
	Viajando (visitando clientes, etc.)	3.227		
	En una fábrica	2.144		
	En una tienda	2.748		
	En las instalaciones de un cliente	2.394		
	Otro	6.087		

Principal lugar de trabajo	Una oficina	20.791	
	Trabajo desde casa (teletrabajo)	1.195	
	Viajando (visitando clientes, etc.)	1.281	
	En una fábrica	1.672	
	En una tienda	2.483	
	En las instalaciones de un cliente	1.459	
	Otro	5.831	
Equipo proporciona empresa	PC para utilizar fuera de la oficina	5.794	
	Ordenador portátil para utilizar fuera de la oficina	9.843	
	Teléfono móvil	11.961	
	Coche	5.086	
	Tarjeta de crédito	3.182	
	Otros	1.588	
	Ninguno	16.567	
Sueldo bruto anual	6.000 euros o menos	1.929	
	Entre 6.001 y 10.000 euros	2.050	
	Entre 10.001 y 15.000 euros	3.745	
	Entre 15.001 y 20.000 euros	4.026	
	Entre 20.001 y 25.000 euros	3.580	
	Entre 25.001 y 30.000 euros	2.883	
	Entre 30.001 y 35.000 euros	2.022	
	Entre 35.001 y 40.000 euros	1.461	
	Entre 40.001 y 45.000 euros	794	
	Entre 45.001 y 50.000 euros	550	
	Entre 50.001 y 75.000 euros	753	
	Entre 75.001 y 100.000 euros	210	
	Más de 100.000 euros	151	
	Prefiero no contestar	9.667	
	Sector de trabajo	Finanzas	2.724
Recursos Humanos		2.032	
Marketing / Ventas / Comercial		4.763	
Informática / Tecnología / Sistemas y desarrollo		5.919	
Otras especialidades		18.151	



Otras informaciones de trabajo disponibles

Categoría laboral actual extendida

Facturación declarada de la empresa

ITDMs

Especialidad médica

Sector de actividad económica de la empresa (CNAE) hasta 4 niveles de profundidad



Netquest está certificada con la norma ISO26362

La forma en que un panel capta, encuesta e incentiva es clave en la fiabilidad de los datos que obtienes. En Netquest nos preocupamos por cada detalle, pensando en ti. Por eso somos el único panel de España, Portugal y América Latina certificado con la ISO26362, la norma específica para Access Panels online.



Panel B2B Directivos



España

Características

Tamaño panel (ISO): 121.712
 Personas perfiladas (ISO): 39.500
 Tasa de respuesta estimada (ISO): 43%
 Actualizado: 15/12/2014

Tamaño (ISO): número de panelistas del panel según ISO26362.

Real delivery: Tamaño máximo de muestra de un target concreto que podemos entregar en un proyecto real. Es la suma de panelistas ya perfilados y una estimación de panelistas pendientes de perfilar.

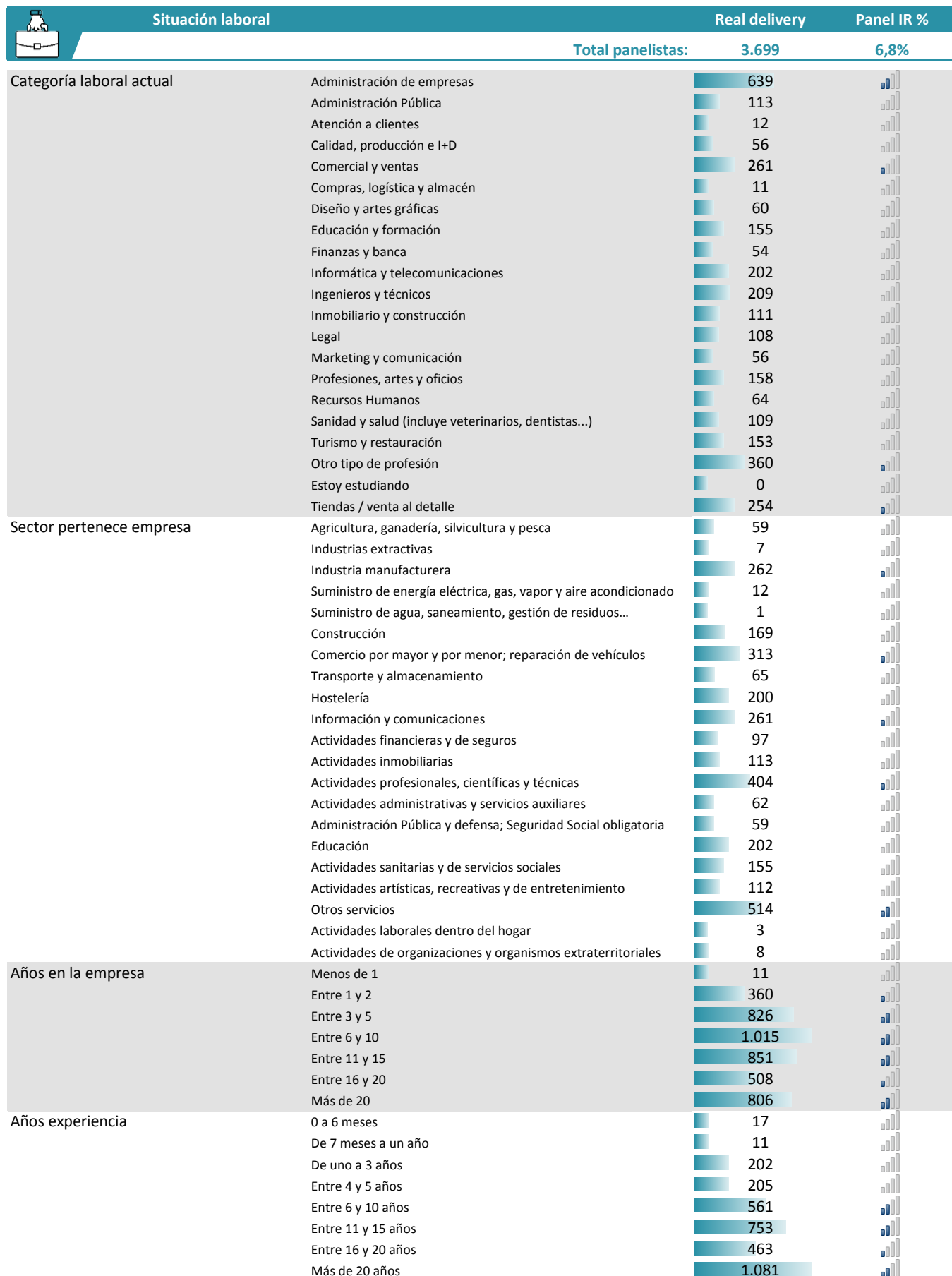
0 >1000

Panel IR%: Incidencia del target en el panel netquest. No se obtiene de una muestra representativa de la población, es el resultado de una recogida de datos progresiva y aleatoria de todo el panel netquest. Indica la dificultad del target:

<0,5% <1% <5% <10% >=10%

Perfil sociodemográfico		Real delivery	Panel IR %
		Total panelistas:	3.699
			6,8%
Sexo	Hombre	2.212	
	Mujer	1.253	
Edad	<14	0	
	14-18	0	
	19-24	3	
	25-34	470	
	35-44	1.388	
	45-54	1.044	
	55-64	430	
	>=65	59	
Clase social	Alta	1.899	
	Media Alta	1.253	
	Media	259	
	Media Baja	17	
	Baja	0	
	No definida	0	
Áreas Nielsen	Noreste / Cataluña y Balears	460	
	Levante	462	
	Sur / Andalucía	486	
	Centro	305	
	Noroeste	286	
	Norte Centro	308	
	Canarias	57	
	AMB (Área Metropolitana Barcelona)	497	
	AMM (Área Metropolitana Madrid)	530	

Provincia	Álava	3	
	Albacete	3	
	Alicante	115	
	Almería	6	
	Ávila	5	
	Badajoz	18	
	Illes Balears	56	
	Barcelona	602	
	Burgos	12	
	Cáceres	4	
	Cádiz	53	
	Castellón	5	
	Ciudad Real	5	
	Córdoba	16	
	A Coruña	65	
	Cuenca	3	
	Girona	54	
	Granada	55	
	Guadalajara	6	
	Guipúzcoa	16	
	Huelva	4	
	Huesca	6	
	Jaén	10	
	León	10	
	Lleida	11	
	La Rioja	6	
	Lugo	4	
	Madrid	578	
	Málaga	111	
	Murcia	60	
	Navarra	13	
	Ourense	7	
	Asturias	68	
	Palencia	2	
	Las Palmas	8	
Pontevedra	61		
Salamanca	10		
Santa Cruz de Tenerife	14		
Cantabria	11		
Segovia	7		
Sevilla	105		
Soria	2		
Tarragona	56		
Teruel	3		
Toledo	5		
Valencia	207		
Valladolid	60		
Vizcaya	70		
Zamora	2		
Zaragoza	67		
Ceuta	0		
Melilla	0		
Tamaño de hábitat	Capital de provincia	1.605	
	No capital, menos de 50.000 habitantes	1.210	
	No capital, de 50.000 a 500.000 habitantes	628	
Situación laboral	Trabajo actualmente a jornada completa	3.249	
	Trabajo actualmente a media jornada	204	
	Desempleado	0	
	Retirado/Pensionista	0	
	Estudiante	0	
	Estudiante con empleo	47	
	Labores del hogar	0	



Posición laboral	Dirección / gerencia	3.444	
	Consejo directivo	0	
Áreas en las que tiene influencia	Alquileres / compras de oficinas	1.580	
	Atención al cliente	2.087	
	Equipamientos de oficina	2.098	
	Finanzas y contabilidad	1.731	
	Formación a empleados	1.872	
	Hardware (ordenadores, etc)	1.505	
	Software (programas informáticos)	1.667	
	Teléfonos móviles para empleados	1.460	
	Flota automovilística de la empresa	1.118	
	Impresoras / scanners	1.567	
	Mantenimiento oficinas	1.259	
	Marketing y publicidad	1.457	
	Mudanzas de oficina	880	
	Nuevas contrataciones de empleados	1.625	
	Proveedores de Internet	1.616	
	Seguridad de las oficinas (alarmas,etc)	1.243	
	Seguros proporcionados a empleados (salud, etc)	1.059	
	Seguros relativos a la oficina	1.236	
	Servicios de correo y mensajería	1.371	
	Servicios legales	1.185	
	Servicios tecnológicos	1.320	
	Sueldos de los empleados	1.574	
	Telecomunicaciones	1.398	
	Viajes y alojamientos	1.285	
Ninguno de ellos	242		
Áreas en las que tiene poder de decisión	Alquileres / compras de oficinas	1.060	
	Atención al cliente	1.473	
	Equipamientos de oficina	1.360	
	Finanzas y contabilidad	1.233	
	Formación a empleados	1.248	
	Hardware (ordenadores, etc)	1.230	
	Software (programas informáticos)	1.319	
	Teléfonos móviles para empleados	1.172	
	Flota automovilística de la empresa	894	
	Impresoras / scanners	1.273	
	Mantenimiento oficinas	934	
	Marketing y publicidad	1.177	
	Mudanzas de oficina	692	
	Nuevas contrataciones de empleados	1.231	
	Proveedores de Internet	1.328	
	Seguridad de las oficinas (alarmas,etc)	1.006	
	Seguros proporcionados a empleados (salud, etc)	831	
	Seguros relativos a la oficina	1.004	
	Servicios de correo y mensajería	1.080	
	Servicios legales	989	
	Servicios tecnológicos	1.033	
	Sueldos de los empleados	1.246	
	Telecomunicaciones	1.118	
	Viajes y alojamientos	1.051	
Ninguno de ellos	214		
Cambios en la empresa próximos 6 meses	Nuevos seguros para la oficina	223	
	Nuevo proveedor de Internet	315	
	Nuevo sistema de seguridad	133	
	Alquiler de nueva oficina	180	
	Mudanza a nueva oficina	130	
	Compra de nueva oficina	83	
	Compra de impresoras / scanners	353	
	Ordenadores	582	
	Software informático	459	
	Flota automovilística	257	
	Teléfonos móviles para empleados	492	
	Ninguno de ellos	1.112	

La empresa dispone de más de un local	Sí	1.223	
	No	1.869	
Dónde está la oficina central	En el mismo país donde resido	1.090	
	En un país diferente del que resido	98	
Número de empleados	Entre 1 y 10	3.417	
	Entre 11 y 50	674	
	Entre 51 y 100	170	
	Entre 101 y 200	157	
	Entre 201 y 500	167	
	Entre 501 y 1000	48	
	Entre 1.001 y 2.000	46	
	Entre 2.001 y 5.000	79	
Más de 5.000	162		
Número ordenadores en la oficina	Entre 1 y 10	3.749	
	Entre 11 y 50	608	
	Entre 51 y 100	122	
	Entre 101 y 200	46	
	Entre 201 y 500	44	
	Entre 501 y 1000	5	
	Entre 1.001 y 2.000	1	
	Entre 2.001 y 5.000	0	
Más de 5.000	1		
Número ordenadores en la empresa	Entre 1 y 10	1.473	
	Entre 11 y 50	875	
	Entre 51 y 100	222	
	Entre 101 y 200	150	
	Entre 201 y 500	186	
	Entre 501 y 1000	116	
	Entre 1.001 y 2.000	73	
	Entre 2.001 y 5.000	107	
Más de 5.000	145		
Conoce la facturación de la empresa	No	1.158	
	Sí	1.789	
Número de trabajadores dependientes	Ninguna	806	
	Entre 1 y 4 empleados	1.221	
	Entre 5 y 9 empleados	416	
	Entre 10 y 19 empleados	231	
	Entre 20 y 49 empleados	187	
	50 o más empleados	193	
Lugares trabaja	Una oficina	2.031	
	Trabajo desde casa (teletrabajo)	685	
	Viajando (visitando clientes, etc.)	591	
	En una fábrica	184	
	En una tienda	468	
	En las instalaciones de un cliente	245	
	Otro	275	
Principal lugar de trabajo	Una oficina	1.805	
	Trabajo desde casa (teletrabajo)	234	
	Viajando (visitando clientes, etc.)	136	
	En una fábrica	95	
	En una tienda	384	
	En las instalaciones de un cliente	59	
	Otro	235	
Equipo proporciona empresa	PC para utilizar fuera de la oficina	860	
	Ordenador portátil para utilizar fuera de la oficina	1.759	
	Teléfono móvil	2.243	
	Coche	1.124	
	Tarjeta de crédito	1.078	
	Otros	102	
	Ninguno	525	

Sueldo bruto anual	6.000 euros o menos	88	
	Entre 6.001 y 10.000 euros	104	
	Entre 10.001 y 15.000 euros	145	
	Entre 15.001 y 20.000 euros	202	
	Entre 20.001 y 25.000 euros	152	
	Entre 25.001 y 30.000 euros	146	
	Entre 30.001 y 35.000 euros	137	
	Entre 35.001 y 40.000 euros	105	
	Entre 40.001 y 45.000 euros	92	
	Entre 45.001 y 50.000 euros	57	
	Entre 50.001 y 75.000 euros	188	
	Entre 75.001 y 100.000 euros	91	
	Más de 100.000 euros	48	
	Prefiero no contestar	1.237	
Sector de trabajo	Finanzas	332	
	Recursos Humanos	193	
	Marketing / Ventas / Comercial	718	
	Informática / Tecnología / Sistemas y desarrollo	330	
	Industria médica	44	
	Otras especialidades	1.352	



Otras informaciones de trabajo disponibles

Categoría laboral actual extendida

Facturación declarada de la empresa

ITDMs

Especialidad médica

Sector de actividad económica de la empresa (CNAE) hasta 4 niveles de profundidad



Netquest está certificada con la norma ISO26362

La forma en que un panel capta, encuesta e incentiva es clave en la fiabilidad de los datos que obtienes. En Netquest nos preocupamos por cada detalle, pensando en ti. Por eso somos el único panel de España, Portugal y América Latina certificado con la ISO26362, la norma específica para Access Panels online.

Panel B2B ITDMs



España

Características

Tamaño panel (ISO): 121.712
 Personas perfiladas (ISO): 39.502
 Tasa de respuesta estimada (ISO): 39%
 Actualizado: 15/12/2014

























Tamaño (ISO): número de panelistas del panel según ISO26362.

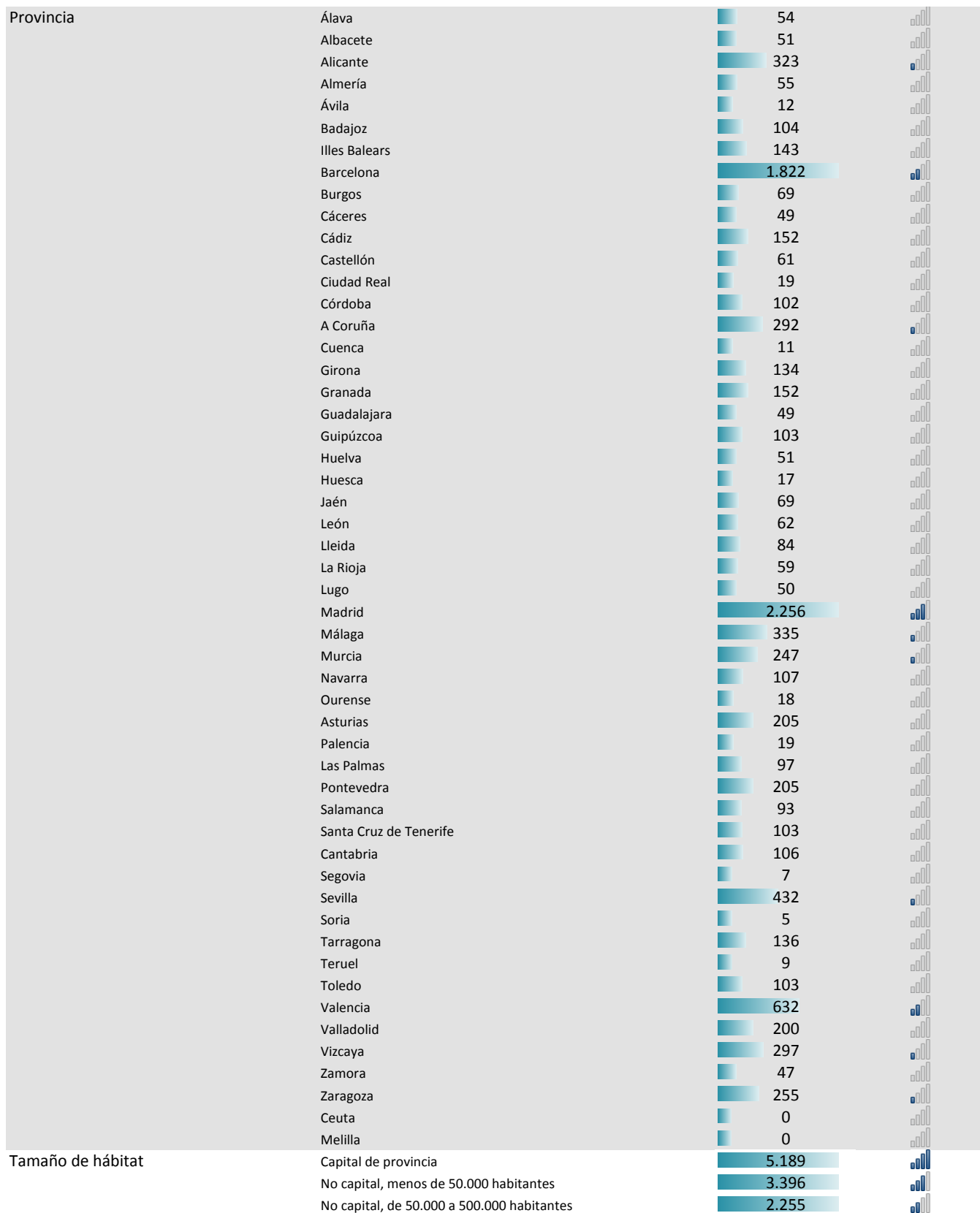
Real delivery: Tamaño máximo de muestra de un target concreto que podemos entregar en un proyecto real. Es la suma de panelistas ya perfilados y una estimación de panelistas pendientes de perfilar.

0  >1000

Panel IR%: Incidencia del target en el panel netquest. No se obtiene de una muestra representativa de la población, es el resultado de una recogida de datos progresiva y aleatoria de todo el panel netquest. Indica la dificultad del target:




























































<0,5%  <1%  <5%  <10%  >=10% 

Perfil sociodemográfico		Real delivery	Panel IR %
		Total panelistas:	11.694
			23,2%
Sexo	Hombre	6.766	
	Mujer	4.199	
Edad	<18	0	
	18-24	330	
	25-34	2.964	
	35-44	4.458	
	45-54	2.396	
	55-64	686	
	>=65	64	
Clase social	Alta	2.793	
	Media Alta	6.064	
	Media	1.768	
	Media Baja	192	
	Baja	7	
	No definida	52	
Áreas Nielsen	Noreste / Cataluña y Balears	1.147	
	Levante	1.382	
	Sur / Andalucía	1.590	
	Centro	926	
	Noroeste	932	
	Norte Centro	983	
	Canarias	233	
	AMB (Área Metropolitana Barcelona)	1.512	
	AMM (Área Metropolitana Madrid)	2.104	




Situación laboral	Trabajo actualmente a jornada completa	9.288	
	Trabajo actualmente a media jornada	1.078	
	Desempleado	0	
	Retirado/Pensionista	0	
	Estudiante	0	
	Estudiante con empleo	554	
	Labores del hogar	0	
Sector de trabajo	Finanzas	942	
	Recursos Humanos	574	
	Marketing / Ventas / Comercial	1.490	
	Informática / Tecnología / Sistemas y desarrollo	3.116	
	Industria médica	232	
	Otras especialidades	4.311	

ITDMs		Real delivery	Panel IR %
		Total panelistas:	11.694
			23,2%
Tipología de influenciadores IT	ITDM-Hardware (ordenadores, etc)	5.636	
	ITDM-Software (programas informáticos)	7.144	
	ITDM-Impresoras / scanners	5.464	
	ITDM-Proveedores de Internet	4.700	
	ITDM-Servicios tecnológicos	4.547	
	ITDM-Telecomunicaciones	4.168	
Tipología de decisores IT (ITDMs)	ITDM-Hardware (ordenadores, etc)	3.675	
	ITDM-Software (programas informáticos)	2.695	
	ITDM-Impresoras / scanners	9.048	
	ITDM-Proveedores de Internet	3.124	
	ITDM-Servicios tecnológicos	3.589	
	ITDM-Telecomunicaciones	3.008	
	Ninguna	2.844	
Categoría dentro del área IT	Director de Departamento Informática / CIO	1.218	
	Director de Calidad / QA	230	
	Director de Desarrollo / CTO	567	
	Jefe de proyecto	2.636	
	Administrador de bases de datos	776	
	Administrador de sistemas / redes	2.454	
	Arquitecto de software / Analista orgánico	507	
	Analista funcional	578	
	Analista programador	1.782	
	Programador / desarrollador	1.863	
	Tester o ingeniero de QA	372	
	Ingeniero de DevTool	171	
	Ingeniero de BigData	102	
	Release manager / Deployer	2	
	Escritor técnico	137	
	Helpdesk	639	
	Experto Business Intelligence	138	
	Experto ERP / CRM (no SAP)	138	
	Experto SAP	168	
	Experto en procesos (BPM)	138	
	Diseñador gráfico / Diseñador de interfaces	921	
	Maquetador web / Desarrollador de interfaces	409	
	Otros	3.257	

Tareas realiza relacionadas con IT	Recogida de requerimientos de aplicaciones	5.595	
	Diseño de arquitectura de aplicaciones	2.928	
	Diseño de arquitectura de sistemas	3.930	
	Desarrollo de aplicaciones	5.613	
	Testeo funcional de aplicaciones	5.495	
	Testeo de rendimiento de aplicaciones	3.801	
	Implantación de herramientas de desarrollo	4.171	
	Diseño y/o implantación de procesos de desarrollo	2.619	
	Diseño y/o implantación de procesos de negocio	2.786	
	Analista de seguridad	1.876	
	Selección de software empresarial (ERP, CRM, etc.)	1.835	
	Implantación de software empresarial	2.934	
	Atención al usuario de sistemas informáticos	5.619	
	Monitorización de aplicaciones y sistemas	3.983	
	Administración de bases de datos	4.331	
	Diseño de bases de datos	3.768	
	Diseño de procesos de continuidad de negocio	1.382	
	Implantación de procesos / sistemas de copias de seguridad	2.872	
	Negociación con proveedores de datos / red	2.236	
	Negociación con proveedores de voz	1.310	
	Parametrización de software de terceros	2.210	
	Gestión de proyectos de desarrollo	3.659	
	Gestión de Departamento de informática	3.695	
	Diseño de interfaces / websites	3.366	
	Desarrollo de interfaces	3.158	
	Maquetador web	2.495	
	Paquetización y/o despliegue de aplicaciones	1.693	
	Escritura de manuales / tutoriales de aplicaciones	2.954	
	Mentoring de personal técnico	1.301	
	Otras	2.269	
	Aspectos IT sobre los que tiene influencia en las decisiones	Estaciones de trabajo	5.774
Sistemas operativos de las estaciones de trabajo		5.551	
Elección de software ofimático		7.071	
Software antivirus		5.353	
Pequeños periféricos (como escáneres personales...)		6.125	
Elección de grandes periféricos (como fotocopiadoras...)		3.421	
Proveedor de consumibles ofimáticos		4.165	
Infraestructura de red de oficina		4.191	
Proveedor de mantenimiento de equipos		3.859	
Equipamientos de red y telecomunicaciones		4.591	
Proveedores de datos y telecomunicaciones		3.648	
Servicios de mensajería y software colaborativo		2.751	
Soluciones de audio y vídeo conferencia		2.833	
Sistemas físicos de control de acceso		1.992	
Proveedor de mail		3.596	
Software de negocio (ERP, CRM, etc.)		2.854	
Herramientas de gestión de procesos (BPM)		1.842	
Herramientas de Business Intelligence		1.821	
Servidores		4.777	
Sistemas operativos de servidores		4.037	
CPD		2.294	
Servicios de almacenamiento de datos		3.333	
Sistemas de copias de seguridad		4.473	
Bases de datos		4.827	
Servidores de aplicaciones		3.330	
Soluciones de virtualización y/o de cloud		2.888	
Herramientas de desarrollo		3.232	
Tecnología de desarrollo de software		3.867	
Subcontratación de servicios relacionados con IT		2.710	
Ninguno de ellos		4.382	

Aspectos IT sobre los que tiene poder de decisión			
Estaciones de trabajo		5.584	
Sistemas operativos de las estaciones de trabajo		5.823	
Elección de software ofimático		7.299	
Software antivirus		6.251	
Pequeños periféricos (como escáneres personales...)		6.312	
Elección de grandes periféricos (como fotocopiadoras...)		3.752	
Proveedor de consumibles ofimáticos		4.642	
Infraestructura de red de oficina		4.411	
Proveedor de mantenimiento de equipos		4.121	
Equipamientos de red y telecomunicaciones		5.033	
Proveedores de datos y telecomunicaciones		3.977	
Servicios de mensajería y software colaborativo		2.971	
Soluciones de audio y vídeo conferencia		2.993	
Sistemas físicos de control de acceso		2.287	
Proveedor de mail		4.086	
Software de negocio (ERP, CRM, etc.)		2.795	
Herramientas de gestión de procesos (BPM)		1.889	
Herramientas de Business Intelligence		1.914	
Servidores		5.314	
Sistemas operativos de servidores		4.560	
CPD		2.540	
Servicios de almacenamiento de datos		3.608	
Sistemas de copias de seguridad		4.823	
Bases de datos		4.985	
Servidores de aplicaciones		3.284	
Soluciones de virtualización y/o de cloud		3.058	
Herramientas de desarrollo		3.390	
Tecnología de desarrollo de software		3.675	
Subcontratación de servicios relacionados con IT		2.695	
Ninguno de ellos		9.048	

 Otras informaciones de trabajo disponibles	
Categoría laboral actual extendida	
Facturación declarada de la empresa	
ITDMs	
Especialidad médica	



Netquest está certificada con la norma ISO26362

La forma en que un panel capta, encuesta e incentiva es clave en la fiabilidad de los datos que obtienes. En Netquest nos preocupamos por cada detalle, pensando en ti. Por eso somos el único panel de España, Portugal y América Latina certificado con la ISO26362, la norma específica para Access Panels online.