

Panel B2B



Portugal

Características

Tamaño panel (ISO): 32.637

Personas perfiladas (ISO): 12.277

Tasa de respuesta estimada (ISO): 41%

Actualizado: 15/12/2014





















Tamaño (ISO): número de panelistas del panel según ISO26362.

Real delivery: Tamaño máximo de muestra de un target concreto que podemos entregar en un proyecto real. Es la suma de panelistas ya perfilados y una estimación de panelistas pendientes de perfilar.

0  >1000

Panel IR%: Incidencia del target en el panel netquest. No se obtiene de una muestra representativa de la población, es el resultado de una recogida de datos progresiva y aleatoria de todo el panel netquest. Indica la dificultad del target:

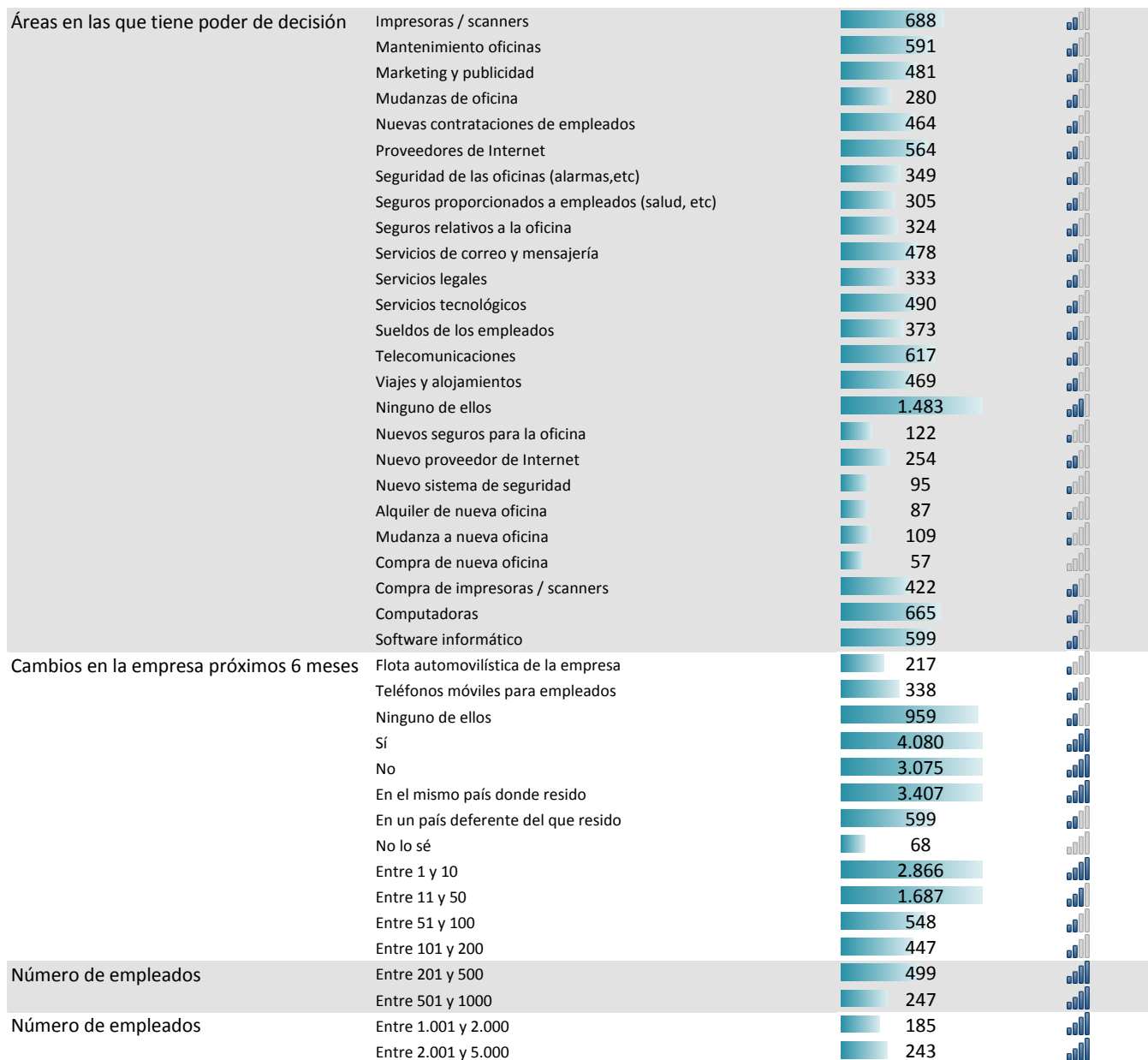
<0,5%  <1%  <5%  <10%  >=10% 

Perfil sociodemográfico		Real delivery	Panel IR %
		Total panelistas:	8.586
			71,4%
Sexo	Hombre	3.625	
	Mujer	3.545	
Edad	<14	0	
	14-18	2	
	19-24	479	
	25-34	2.233	
	35-44	2.512	
	45-54	1.431	
	55-64	449	
Clase social	>=65	45	
	AB	4.236	
	C1	2.435	
	C2	406	
Áreas Nielsen	D	85	
	Área I - Grande Lisboa	2.141	
	Área II - Grande Porto	1.169	
	Área III Norte - Litoral Norte	1.500	
	Área III Sud - Litoral Centro	961	
	Área IV - Interior Norte	538	
	Área V - Algarve Sul	767	

Distrito	Aveiro	442	
	Beja	70	
	Braga	384	
	Bragança	33	
	Castelo Branco	128	
	Coimbra	284	
	Évora	88	
	Faro	268	
	Guarda	64	
	Leiria	340	
	Lisboa	2.032	
	Portalegre	59	
	Porto	1.464	
	Santarém	316	
	Setúbal	641	
	Viana do Castelo	107	
	Vila Real	69	
	Viseu	157	
	#N/A	72	
	#N/A	98	
	Trabajo a tiempo completo	5.719	
	Trabajo a tiempo parcial	467	
	Trabajo por cuenta propia	677	
	Desempleado	0	
	Retirado/Pensionista	0	
Estudiante	0		
Estudiante con empleo	307		
Labores del hogar	0		
Primer Ciclo	0		
Nivel de estudios	Segundo ciclo	0	
	Enseñanza secundaria / escuela profesional	26	
	Enseñanza superior	206	
	Post grado	44	
	Otros	20	
	Menos de 1	0	
	Entre 1 y 2	0	
	Entre 3 y 5	0	
	#N/A	0	
	Entre 6 y 10	0	
	Entre 11 y 15	0	
	Entre 16 y 20	0	
	Más de 20	0	
Administrativo	1.132		
Abogado	71		

Situación laboral		Real delivery	Panel IR %
		Total panelistas:	8.586
			71,4%
Categoría laboral actual	Economista	138	
	Ingenieros y técnicos	674	
	Hotelería	164	
	Turismo	72	
	Médico y Profesionales de la salud	409	
	Profesor y Educador	554	
	Profesiones Operacionales	422	
	Secretaría	237	
	Técnico en Informática	340	
	Otros	1.606	
	#N/A	473	
	#N/A	83	
	Recursos Humanos	112	
	#N/A	83	
	#N/A	55	
	#N/A	108	
	#N/A	194	
	Abogado	71	
	Arquitecto y Técnico	128	
	Sector pertenece empresa	Correos y telecomunicaciones	146
Edición, artes gráficas y reproducción de dispositivos electrónicos		75	
Educación		730	
Electrónica y electricidad		98	
Energía, minería y medio ambiente		96	
Ventas		162	
Industria de transporte		148	
Industria ligera (mobiliario)		34	
Industria de la madera y el papel		33	
Industria pesada (maquinaria)		73	
Industria química y farmacéutica		111	
Industria textil (textil / moda / casa)		115	
Investigación y desarrollo		101	
ONG y servicios sociales		79	
Salud		578	
Servicios (hotelería, viajes, restauración)		262	
Servicios de consultoría, asesoría y auditoría		209	
Servicios de publicidad		42	
Servicios de RRHH		50	
Servicios de TI		194	
Servicios financieros		204	
Servicios personales		112	
Telemarketing		25	
Otras actividades		1.230	
Sí		1.795	
No		5.361	
Menos de 1		263	
Entre 1 y 2		1.913	
Entre 3 y 5		1.575	
Entre 6 y 10		1.639	
Entre 11 y 15	1.281		
Entre 16 y 20	771		
Más de 20	1.138		

Años experiencia	0 a 6 meses	475	
	De 7 meses a un año	299	
Años experiencia	De uno a 3 años	947	
	Entre 4 y 5 años	760	
	Entre 6 y 10 años	1.377	
	Entre 11 y 15 años	1.317	
	Entre 16 y 20 años	707	
	Más de 20 años	1.253	
	Prácticas profesionales	300	
Posición laboral	Empleado general	3.674	
	Especialista / Profesional (científicos, artistas, profesores etc)	1.375	
	Trabajador autónomo, por cuenta propia (freelance)	686	
	Jefe intermedio	580	
	Dirección / gerencia (en Recursos Humanos, propietarios, etc)	528	
	Alquileres / compras de oficinas	557	
	Atención al cliente	2.244	
	Equipamientos de oficina	1.796	
Áreas en las que tiene influencia	Finanzas y contabilidad	1.057	
	Formación a empleados	1.421	
	Hardware (computadoras, etc)	1.347	
	Software (programas informáticos)	1.432	
	Teléfonos móviles para empleados	843	
	Flota automovilística de la empresa	648	
Áreas en las que tiene influencia	Impresoras / scanners	1.309	
	Mantenimiento oficinas	1.160	
	Marketing y publicidad	935	
	Mudanzas de oficina	599	
	Nuevas contrataciones de empleados	986	
	Proveedores de Internet	906	
	Seguridad de las oficinas (alarmas, etc)	648	
	Seguros proporcionados a empleados (salud, etc)	532	
	Seguros relativos a la oficina	544	
	Servicios de correo y mensajería	879	
	Servicios legales	598	
	Servicios tecnológicos	901	
	Sueldos de los empleados	685	
	Telecomunicaciones	1.080	
	Viajes y alojamientos	868	
	Ninguno de ellos	3.011	
	Alquileres / compras de oficinas	292	
	Atención al cliente	1.124	
	Equipamientos de oficina	917	
	Finanzas y contabilidad	544	
	Formación a empleados	635	
	Hardware (computadoras, etc)	731	
	Software (programas informáticos)	737	
	Teléfonos móviles para empleados	455	
	Flota automovilística de la empresa	345	



Número ordenadores en la oficina	Entre 1 y 10	4.655	
	Entre 11 y 50	1.843	
	Entre 51 y 100	430	
	Entre 101 y 200	238	
	Entre 201 y 500	251	
	Entre 501 y 1000	94	
	Entre 1.001 y 2.000	50	
	Entre 2.001 y 5.000	32	
	Más de 5.000	14	
Número ordenadores en la empresa	Entre 1 y 10	1.519	
	Entre 11 y 50	1.862	
	Entre 51 y 100	654	
	Entre 101 y 200	426	
	Entre 201 y 500	414	
	Entre 501 y 1000	265	
	Entre 1.001 y 2.000	139	
	Entre 2.001 y 5.000	196	
	Más de 5.000	240	
Conoce la facturación de la empresa	Sí	1.217	
	No	4.137	
	100.000 o menos	1.360	
	Entre 100.001 y 500.000	794	
	Entre 500.001 y 1.000.000	600	
	Entre 1.000.001 y 2.000.000	436	
	Entre 2.000.001 y 5.000.000	455	
	Entre 5.000.001 y 10.000.000	307	
	Entre 10.000.001 y 20.000.000	274	
#N/A	Entre 20.000.001 y 50.000.000	372	
	Entre 50.000.000 y 100.000.000	118	
Lugares trabaja	En una fábrica	480	
	En una tienda	708	
	En las instalaciones de un cliente	477	
	Otro	1.244	
	Una oficina	3.968	
	Trabajo desde casa (teletrabajo)	296	
Principal lugar de trabajo	Viajando (visitando clientes, etc.)	285	
	En una fábrica	400	
	En una tienda	655	
	En las instalaciones de un cliente	315	
	Otro	1.209	
	PC para utilizar fuera de la oficina	2.202	
	Ordenador portátil para utilizar fuera de la oficina	2.221	
Equipo proporciona empresa	Teléfono móvil	2.642	
	Coche	1.351	
	Tarjeta de crédito	329	
	Otros	257	
	Ninguno	2.553	
	6.000 euros o menos	927	
	Entre 6.001 y 10.000 euros	1.419	
Sueldo Bruto anual	Entre 10.001 y 15.000 euros	1.250	
	Entre 15.001 y 20.000 euros	743	
	Entre 20.001 y 25.000 euros	434	
	Entre 25.001 y 30.000 euros	289	
	Entre 30.001 y 35.000 euros	135	
	Entre 35.001 y 40.000 euros	123	
	Entre 40.001 y 45.000 euros	58	

Sueldo Bruto anual	Entre 45.001 y 50.000 euros	38	
	Entre 50.001 y 75.000 euros	63	
	Entre 75.001 y 100.000 euros	13	
	Más de 100.000 euros	14	
	Prefiero no contestar	1.600	
	Finanzas	570	
	Industria médica	303	
	Informática / Tecnología / Sistemas y desarrollo	978	
	Marketing / Ventas / Comercial	1.135	
	Recursos Humanos	499	
	Otras especialidades	3.650	
	Entre 75.001 y 100.000 euros	18	
	Más de 100.000 euros	14	
	Prefiero no contestar	1.670	
Sector de trabajo	Finanzas	584	
	Industria médica	326	
	Informática / Tecnología / Sistemas y desarrollo	1.014	
	Marketing / Ventas / Comercial	1.175	
	Recursos Humanos	508	
	Otras especialidades	3.844	



Otras informaciones de trabajo disponibles

Categoría laboral actual extendida

Facturación declarada de la empresa

ITDMs

Especialidad médica



Netquest está certificada con la norma ISO26362

La forma en que un panel capta, encuesta e incentiva es clave en la fiabilidad de los datos que obtienes. En Netquest nos preocupamos por cada detalle, pensando en ti. Por eso somos el único panel de España, Portugal y América Latina certificado con la ISO26362, la norma específica para Access Panels online.

Panel B2B Directivos



Portugal

Características

Tamaño panel (ISO): 32.637

Personas perfiladas (ISO): 12.277

Tasa de respuesta estimada (ISO): 39%

Actualizado: 15/12/2014









































Tamaño (ISO): número de panelistas del panel según ISO26362.

Real delivery: Tamaño máximo de muestra de un target concreto que podemos entregar en un proyecto real. Es la suma de panelistas ya perfilados y una estimación de panelistas pendientes de perfilar.

0  >1000

Panel IR%: Incidencia del target en el panel netquest. No se obtiene de una muestra representativa de la población, es el resultado de una recogida de datos progresiva y aleatoria de todo el panel netquest. Indica la dificultad del target:

<0,5%  <1%  <5%  <10%  >=10% 

Perfil sociodemográfico		Real delivery	Panel IR %
		Total panelistas:	604
			5,1%
Sexo	Hombre	 326	
	Mujer	 173	
Edad	<14	 0	
	14-18	 0	
	19-24	 1	
	25-34	 67	
	35-44	 188	
	45-54	 153	
	55-64	 73	
	>=65	 2	
Clase social	AB	 420	
	C1	 69	
	C2	 9	
	D	 0	
Áreas Nielsen	Área I - Grande Lisboa	 167	
	Área II - Grande Porto	 80	
	Área III Norte - Litoral Norte	 99	
	Área III Sud - Litoral Centro	 60	
	Área IV - Interior Norte	 36	
	Área V - Algarve Sul	 40	

Distrito	Aveiro	28	
	Beja	0	
	Braga	27	
	Bragança	0	
	Castelo Branco	2	
	Coimbra	20	
	Évora	0	
	Faro	13	
	Guarda	2	
	Leiria	21	
	Lisboa	156	
	Portalegre	0	
	Porto	98	
	Santarém	21	
	Setúbal	34	
	Viana do Castelo	1	
	Vila Real	2	
	Viseu	8	
	#N/A	2	
	#N/A	2	
	Trabajo a tiempo completo	394	
	Trabajo a tiempo parcial	3	
	Trabajo por cuenta propia	101	
	Desempleado	0	
	Retirado/Pensionista	0	
Estudiante	0		
Estudiante con empleo	0		
Labores del hogar	0		
Primer Ciclo	0		
Nivel de estudios	Segundo ciclo	0	#iDIV/0!
	Enseñanza secundaria / escuela profesional	0	#iDIV/0!
	Enseñanza superior	0	#iDIV/0!
	Post grado	0	#iDIV/0!
	Otros	0	#iDIV/0!
	Menos de 1	0	#iDIV/0!
	Entre 1 y 2	0	#iDIV/0!
Entre 3 y 5	0	#iDIV/0!	

Situación laboral		Real delivery	Panel IR %
		Total panelistas:	604
			5,1%
Categoría laboral actual	Economista	23	
	Ingenieros y técnicos	37	
	Hotelería	9	
	Turismo	0	
	Médico y Profesionales de la salud	14	
	Profesor y Educador	7	
	Profesiones Operacionales	1	
	Secretaría	1	
	Técnico en Informática	22	
	Otros	79	
	#N/A	0	
	#N/A	0	
	Recursos Humanos	1	
	#N/A	1	
	#N/A	16	
	#N/A	0	
	#N/A	6	
	Abogado	10	
	Arquitecto y Técnico	1	
	Sector pertenece empresa	Correos y telecomunicaciones	0
Edición, artes gráficas y reproducción de dispositivos electrónicos		2	
Educación		18	
Electrónica y electricidad		3	
Energía, minería y medio ambiente		1	
Ventas		12	
Industria de transporte		5	
Industria ligera (mobiliario)		1	
Industria de la madera y el papel		0	
Industria pesada (maquinaria)		6	
Industria química y farmacéutica		8	
Industria textil (textil / moda / casa)		12	
Investigación y desarrollo		3	
ONG y servicios sociales		2	
Salud		26	
Servicios (hotelería, viajes, restauración)		19	
Servicios de consultoría, asesoría y auditoría		39	
Servicios de publicidad		2	
Servicios de RRHH		4	
Servicios de TI		21	
Servicios financieros		9	
Servicios personales		1	
Telemarketing		0	
Otras actividades		63	
Sí		41	
No		459	
Menos de 1		7	
Entre 1 y 2	103		
Entre 3 y 5	104		
Entre 6 y 10	97		
Entre 11 y 15	106		
Entre 16 y 20	68		
Más de 20	104		
Años experiencia	0 a 6 meses	9	
	De 7 meses a un año	7	
Años experiencia	De uno a 3 años	42	
	Entre 4 y 5 años	31	
	Entre 6 y 10 años	60	
	Entre 11 y 15 años	96	
	Entre 16 y 20 años	78	
	Más de 20 años	156	
Prácticas profesionales	0		

Posición laboral	Empleado general	0		
	Especialista / Profesional (científicos, artistas, profesores etc)	0		
	Trabajador autónomo, por cuenta propia (freelance)	0		
	Jefe intermedio	0		
	Dirección / gerencia (en Recursos Humanos, propietarios, etc)	507		
	Alquileres / compras de oficinas	189		
	Atención al cliente	304		
Áreas en las que tiene influencia	Equipamientos de oficina	288		
	Flota automovilística de la empresa	235		
Áreas en las que tiene influencia	Impresoras / scanners	274		
	Mantenimiento oficinas	237		
	Marketing y publicidad	235		
	Mudanzas de oficina	174		
	Nuevas contrataciones de empleados	295		
	Proveedores de Internet	244		
	Seguridad de las oficinas (alarmas,etc)	207		
	Seguros proporcionados a empleados (salud, etc)	196		
	Seguros relativos a la oficina	203		
	Servicios de correo y mensajería	193		
	Servicios legales	196		
	Servicios tecnológicos	215		
	Sueldos de los empleados	274		
	Telecomunicaciones	269		
	Viajes y alojamientos	212		
	Ninguno de ellos	34		
	Alquileres / compras de oficinas	119		
	Atención al cliente	211		
	Equipamientos de oficina	197		
	Finanzas y contabilidad	203		
	Formación a empleados	205		
	Hardware (computadoras, etc)	205		
	Software (programas informáticos)	201		
	Teléfonos móviles para empleados	179		
	Flota automovilística de la empresa	149		
	Áreas en las que tiene poder de decisión	Impresoras / scanners	205	
		Mantenimiento oficinas	161	
Marketing y publicidad		159		
Mudanzas de oficina		118		
Nuevas contrataciones de empleados		189		
Proveedores de Internet		182		
Seguridad de las oficinas (alarmas,etc)		144		
Seguros proporcionados a empleados (salud, etc)		142		
Seguros relativos a la oficina		147		
Servicios de correo y mensajería		139		
Servicios legales		139		
Servicios tecnológicos		154		
Sueldos de los empleados		183		
Telecomunicaciones		195		
Viajes y alojamientos		140		
Ninguno de ellos		60		
Nuevos seguros para la oficina		44		
Nuevo proveedor de Internet		49		
Nuevo sistema de seguridad		16		
Alquiler de nueva oficina		17		
Mudanza a nueva oficina		20		
Compra de nueva oficina		9		
Compra de impresoras / scanners		69		
Computadoras		118		
Software informático		89		

Cambios en la empresa próximos 6 meses	Flota automovilística de la empresa	60	
	Teléfonos móviles para empleados	84	
	Ninguno de ellos	144	
	Sí	202	
	No	304	
	En el mismo país donde resido	154	
	En un país deferente del que resido	40	
	No lo sé	0	
	Entre 1 y 10	423	
	Entre 11 y 50	153	
	Entre 51 y 100	51	
	Entre 101 y 200	18	
	Número de empleados	Entre 201 y 500	30
	Entre 501 y 1000	4	
Número de empleados	Entre 1.001 y 2.000	13	
	Entre 2.001 y 5.000	12	
Número ordenadores en la oficina	Entre 1 y 10	480	
	Entre 11 y 50	122	
	Entre 51 y 100	31	
	Entre 101 y 200	12	
	Entre 201 y 500	4	
	Entre 501 y 1000	2	
	Entre 1.001 y 2.000	0	
	Entre 2.001 y 5.000	1	
	Más de 5.000	0	
Número ordenadores en la empresa	Entre 1 y 10	155	
	Entre 11 y 50	171	
	Entre 51 y 100	54	
	Entre 101 y 200	32	
	Entre 201 y 500	31	
	Entre 501 y 1000	5	
	Entre 1.001 y 2.000	5	
	Entre 2.001 y 5.000	10	
	Más de 5.000	9	
Conoce la facturación de la empresa	Sí	279	
	No	178	
	100.000 o menos	388	
	Entre 100.001 y 500.000	226	
	Entre 500.001 y 1.000.000	160	
	Entre 1.000.001 y 2.000.000	140	
	Entre 2.000.001 y 5.000.000	118	
	Entre 5.000.001 y 10.000.000	65	
	Entre 10.000.001 y 20.000.000	66	
#N/A	Entre 20.000.001 y 50.000.000	67	
	Entre 50.000.000 y 100.000.000	14	
Lugares trabaja	En una fábrica	28	
	En una tienda	58	
	En las instalaciones de un cliente	30	
	Otro	28	
	Una oficina	341	
	Trabajo desde casa (teletrabajo)	29	
Principal lugar de trabajo	Viajando (visitando clientes, etc.)	15	
	En una fábrica	19	
	En una tienda	48	
	En las instalaciones de un cliente	8	
	Otro	27	
	PC para utilizar fuera de la oficina	199	
	Ordenador portátil para utilizar fuera de la oficina	364	

Equipo proporciona empresa	Teléfono móvil	391	
	Coche	255	
	Tarjeta de crédito	108	
	Otros	7	
	Ninguno	44	
	6.000 euros o menos	29	
	Entre 6.001 y 10.000 euros	42	
Sueldo Bruto anual	Entre 10.001 y 15.000 euros	61	
	Entre 15.001 y 20.000 euros	43	
	Entre 20.001 y 25.000 euros	29	
	Entre 25.001 y 30.000 euros	29	
	Entre 30.001 y 35.000 euros	14	
	Entre 35.001 y 40.000 euros	19	
	Entre 40.001 y 45.000 euros	8	
Sueldo Bruto anual	Entre 45.001 y 50.000 euros	6	
	Entre 50.001 y 75.000 euros	14	
	Entre 75.001 y 100.000 euros	4	
	Más de 100.000 euros	2	
	Prefiero no contestar	157	
	Finanzas	77	
	Industria médica	18	
	Informática / Tecnología / Sistemas y desarrollo	72	
	Marketing / Ventas / Comercial	112	
	Recursos Humanos	39	
	Otras especialidades	169	
	Entre 75.001 y 100.000 euros	4	
	Más de 100.000 euros	4	
Sector de trabajo	Prefiero no contestar	159	
	Finanzas	83	
	Industria médica	17	
	Informática / Tecnología / Sistemas y desarrollo	76	
	Marketing / Ventas / Comercial	111	
	Recursos Humanos	39	
	Otras especialidades	194	



Otras informaciones de trabajo disponibles

Categoría laboral actual extendida

Facturación declarada de la empresa

ITDMs

Especialidad médica



Netquest está certificada con la norma ISO26362

La forma en que un panel capta, encuesta e incentiva es clave en la fiabilidad de los datos que obtienes. En Netquest nos preocupamos por cada detalle, pensando en ti. Por eso somos el único panel de España, Portugal y América Latina certificado con la ISO26362, la norma específica para Access Panels online.

Panel B2B ITDMs



Portugal

Características

Tamaño panel (ISO): 32.637

Personas perfiladas (ISO): 12.280

Tasa de respuesta estimada (ISO): 39%

Actualizado: 15/12/2014





















Tamaño (ISO): número de panelistas del panel según ISO26362.

Real delivery: Tamaño máximo de muestra de un target concreto que podemos entregar en un proyecto real. Es la suma de panelistas ya perfilados y una estimación de panelistas pendientes de perfilar.

0  >1000

Panel IR%: Incidencia del target en el panel netquest. No se obtiene de una muestra representativa de la población, es el resultado de una recogida de datos progresiva y aleatoria de todo el panel netquest. Indica la dificultad del target:

<0,5%  <1%  <5%  <10%  >=10% 

Perfil sociodemográfico		Real delivery	Panel IR %
		Total panelistas:	2.405
			21,6%
Sexo	Hombre	1.233	
	Mujer	784	
Edad	<14	0	
	14-18	1	
	19-24	109	
	25-34	570	
	35-44	740	
	45-54	423	
	55-64	136	
Clase social	>=65	15	
	AB	1.371	
	C1	563	
	C2	51	
Áreas Nielsen	D	23	
	Área I - Grande Lisboa	595	
	Área II - Grande Porto	311	
	Área III Norte - Litoral Norte	460	
	Área III Sud - Litoral Centro	266	
	Área IV - Interior Norte	155	
	Área V - Algarve Sul	195	

Distrito	Aveiro	127	
	Beja	17	
	Braga	132	
	Bragança	4	
	Castelo Branco	31	
	Coimbra	74	
	Évora	20	
	Faro	65	
	Guarda	23	
	Leiria	96	
	Lisboa	570	
	Portalegre	10	
	Porto	403	
	Santarém	89	
	Setúbal	165	
	Viana do Castelo	24	
	Vila Real	18	
	Viseu	50	
	#N/A	14	
	#N/A	28	
	Trabajo a tiempo completo	1.536	
	Trabajo a tiempo parcial	64	
	Trabajo por cuenta propia	345	
	Desempleado	0	
	Retirado/Pensionista	0	
Estudiante	0		
Estudiante con empleo	65		
Labores del hogar	0		
Primer Ciclo	0		
Nivel de estudios	Segundo ciclo	0	
	Enseñanza secundaria / escuela profesional	1	
	Enseñanza superior	45	
	Post grado	6	
	Otros	0	
	Finanzas	183	
	Industria médica	71	
	Informática / Tecnología / Sistemas y desarrollo	483	
Categoría dentro del área IT	Jefe de proyecto	234	
	Administrador de bases de datos	91	
	Administrador de sistemas / redes	233	
	Arquitecto de software / Analista orgánico	50	
	Analista funcional	72	
	Analista programador	227	

ITDMs		Real delivery	Panel IR %
		Total panelistas:	2.405
			21,6%
Tipología de influenciadores IT	ITDM-Hardware (ordenadores, etc)	1.497	
	ITDM-Software (programas informáticos)	1.586	
	ITDM-Impresoras / scanners	1.427	
	ITDM-Proveedores de Internet	1.028	
	ITDM-Servicios tecnológicos	1.001	
	ITDM-Telecomunicaciones	1.184	
Tipología de influenciadores IT	ITDM-Impresoras / scanners	1.179	
	ITDM-Proveedores de Internet	813	
	ITDM-Servicios tecnológicos	806	
	ITDM-Telecomunicaciones	966	
	Ninguna	0	
	ITDM-Telecomunicaciones	695	
Categoría dentro del área IT	Ninguna	1.122	
	Programador / desarrollador	239	
	Tester o ingeniero de QA	28	
	Ingeniero de DevTool	37	
	Ingeniero de BigData	9	
	Release manager / Deployer	9	
	Escritor técnico	42	
	Helpdesk	192	
	Experto Business Intelligence	4	
	Experto ERP / CRM (no SAP)	13	
	Experto SAP	18	
	Experto en procesos (BPM)	14	
	Diseñador gráfico / Diseñador de interfaces	96	
	Maquetador web / Desarrollador de interfaces	42	
	Otros	765	
	Recogida de requerimientos de aplicaciones	647	
	Diseño de arquitectura de aplicaciones	393	
	Diseño de arquitectura de sistemas	587	
	Desarrollo de aplicaciones	705	
	Testeo funcional de aplicaciones	923	
	Testeo de rendimiento de aplicaciones	417	
	Implantación de herramientas de desarrollo	700	
	Diseño y/o implantación de procesos de desarrollo	353	
Diseño y/o implantación de procesos de negocio	382		



Aspectos IT sobre los que tiene poder de decisión			
Equipamientos de red y telecomunicaciones		804	
Proveedores de datos y telecomunicaciones		739	
Servicios de mensajería y software colaborativo		302	
Soluciones de audio y vídeo conferencia		461	
Sistemas físicos de control de acceso		356	
Proveedor de mail		675	
Software de negocio (ERP, CRM, etc.)		440	
Herramientas de gestión de procesos (BPM)		292	
Herramientas de Business Intelligence		281	
Servidores		671	
Sistemas operativos de servidores		639	
CPD		223	
Servicios de almacenamiento de datos		602	
Sistemas de copias de seguridad		567	
Bases de datos		796	
Servidores de aplicaciones		484	
Soluciones de virtualización y/o de cloud		494	
Herramientas de desarrollo		409	
Tecnología de desarrollo de software		699	
Subcontratación de servicios relacionados con IT		495	
Ninguno de ellos		1.322	
ITDM-Hardware (ordenadores, etc)		655	
ITDM-Software (programas informáticos)		655	
ITDM-Impresoras / scanners		615	
ITDM-Proveedores de Internet		502	
ITDM-Servicios tecnológicos		437	
ITDM-Telecomunicaciones		551	
Ninguna		916	
ITDM-Hardware (ordenadores, etc)		1.206	
ITDM-Software (programas informáticos)		1.279	



Otras informaciones de trabajo disponibles

Categoría laboral actual extendida

Facturación declarada de la empresa

ITDMs

Especialidad médica



Netquest está certificada con la norma ISO26362

La forma en que un panel capta, encuesta e incentiva es clave en la fiabilidad de los datos que obtienes. En Netquest nos preocupamos por cada detalle, pensando en ti. Por eso somos el único panel de España, Portugal y América Latina certificado con la ISO26362, la norma específica para Access Panels online.