

Panel de consumidores



Chile

Características

Tamaño panel (ISO): 47.260

Personas perfiladas (ISO): 47.260

Tasa de respuesta estimada (ISO): 39%

Actualizado: 15/12/2014

Tamaño (ISO): número de panelistas del panel según ISO26362.



































Real delivery: Tamaño máximo de muestra de un target concreto que podemos entregar en un proyecto real. Es la suma de panelistas ya perfilados y una estimación de panelistas pendientes de perfilar.



Panel IR%: Incidencia del target en el panel netquest. No se obtiene de una muestra representativa de la población, es el resultado de una recogida de datos progresiva y aleatoria de todo el panel netquest. Indica la dificultad del target:



POBLACIÓN GENERAL		Real delivery	Panel IR %
		Total panelistas:	
		18.529	100,0%
Sexo	Hombre	7.013	
	Mujer	11.515	
Edad	<14	30	
	14-18	479	
	19-24	4.575	
	25-34	6.653	
	35-44	3.602	
	45-54	1.799	
	55-64	966	
	>=65	423	
Situación laboral	Laboralmente activo (a jornada completa)	10.717	
	Laboralmente activo (a media jornada)	1.953	
	Retirado / pensionista	432	
	Estudiante	1.766	
	Estudiante con empleo	1.306	
	Labores del hogar	1.085	
	Desempleado	1.180	
Responsable de la compra	Yo mismo	7.115	
	Otra persona	4.129	
	Responsabilidad compartida	7.321	
Principal aportador ingresos	Yo mismo	5.857	
	Otra persona	6.714	
	Responsabilidad compartida	5.992	
Nivel de estudios	Postgrado (Master, Doctor o equivalente)	1.216	
	Universitaria completa	6.000	
	Técnica Completa /Univ. Incompleta	7.141	
	Técnica Incompleta	1.204	
	Media Completa	2.436	
	Media Incompleta	396	
	Básica Completa	82	
	Básica Incompleta	50	
	Sin estudios	27	
Estado civil	Soltero/a	10.524	
	Casado/a	4.738	
	Divorciado/a	583	
	Separado/a	693	
	Viudo/a	138	
	Unión Libre	1.826	

Clase social	ABC1	6.692	
	C2	8.789	
	C3	2.357	
	D	666	
	E	57	
Regiones	I Región de Tarapacá	195	
	II Región de Antofagasta	362	
	III Región de Atacama	174	
	IV Región de Coquimbo	480	
	V Región de Valparaíso	2.016	
	VI Región del Libertador General Bernardo O'Higgins	536	
	VII Región del Maule	669	
	VIII Región del Bío Bío	1.822	
	IX Región de La Araucanía	691	
	X Región de los Lagos	605	
	XI Región de Aysén del General Carlos Ibañez del Campo	67	
	XII Región de Magallanes y la Antártica Chilena	143	
	XIII Región Metropolitana	10.129	
	XIV Región Los Ríos	382	
	XV Región Arica y Parinacota	187	
Regiones agrupadas	Norte	3.417	
	Sur	4.918	
	Región metropolitana	10.129	
Número hijos	Ninguno	11.156	
	1	3.197	
	2	2.441	
	3	1.219	
	4	346	
	5 o más	143	
Número de personas en el hogar	Vive sola	1.118	
	2	3.205	
	3	4.354	
	4	4.794	
	5 o más	5.090	



Otras informaciones

Revistas para padres

Periódicos

Canales de TV

Emisoras de radio

Supermercados en los que compra

Tienda/establecimiento principal donde realiza la mayor parte de compras

Tipos de tienda en los que acostumbra a realizar sus compras

Productos alimenticios tipo bollería, galletas...que compra para el hogar

Marcas de pañales compra para sus hijos

Cerveza sin alcohol



Netquest está certificada con la norma ISO26362

La forma en que un panel capta, encuesta e incentiva es clave en la fiabilidad de los datos que obtienes. En Netquest nos preocupamos por cada detalle, pensando en ti. Por eso somos el único panel de España, Portugal y América Latina certificado con la ISO26362, la norma específica para Access Panels online.