

## Panel OTC



### Brasil

#### Características

Tamaño panel (ISO): 121.966  
 Personas perfiladas (ISO): 38.591  
 Tasa de respuesta estimada (ISO): 41%  
 Actualizado: 15/12/2014























Tamaño (ISO): número de panelistas del panel según ISO26362.

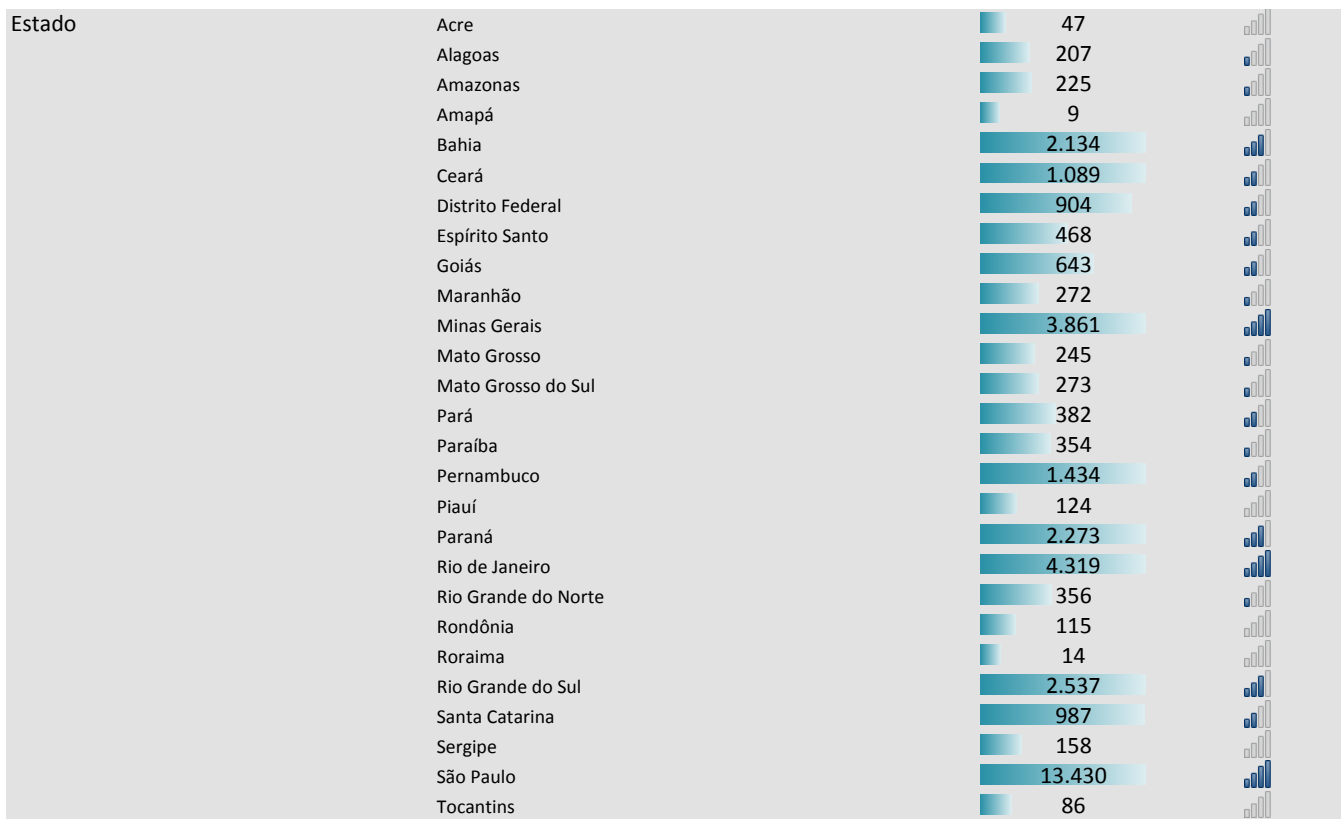
Real delivery: Tamaño máximo de muestra de un target concreto que podemos entregar en un proyecto real. Es la suma de panelistas ya perfilados y una estimación de panelistas pendientes de perfilar.

0  >1000

























Panel IR%: Incidencia del target en el panel netquest. No se obtiene de una muestra representativa de la población, es el resultado de una recogida de datos progresiva y aleatoria de todo el panel netquest. Indica la dificultad del target:

<0,5%  <1%  <5%  <10%  >=10% 

| Perfil sociodemográfico |              | Real delivery     | Panel IR %  |
|-------------------------|--------------|-------------------|---|
|                         |              | Total panelistas: | 47.093  |
|                         |              |                   | 99,8%   |
| Sexo                    | Hombre       | 15.683            |    |
|                         | Mujer        | 21.664            |    |
| Edad                    | <18          | 0                 |    |
|                         | 18-24        | 6.105             |    |
|                         | 25-34        | 12.442            |    |
|                         | 35-44        | 9.227             |   |
|                         | 45-54        | 6.261             |  |
|                         | 55-64        | 2.878             |  |
|                         | >=65         | 400               |  |
| Clase social            | A1           | 506               |  |
|                         | A2           | 4.198             |  |
|                         | B1           | 10.187            |  |
|                         | B2           | 12.122            |  |
|                         | C1           | 7.464             |  |
|                         | C2           | 2.361             |  |
|                         | D            | 359               |  |
| Regiones                | E            | 11                |  |
|                         | Norte        | 970               |  |
|                         | Nordeste     | 6.221             |  |
|                         | Sudeste      | 22.124            |  |
|                         | Sur          | 5.821             |  |
|                         | Centro-Oeste | 2.110             |  |



| Enfermedades comunes y medicación, dietas, tratamientos |  | Real delivery     | Panel IR % |
|---|--|-------------------|------------|
|   |  | Total panelistas: | 47.093     |
|   |  |                   | 99,8%      |
| Afecciones  | Gripe  | 22.887            |            |
|   | Constipado / Resfriado   | 15.311            |            |
|   | Conjuntivitis  | 1.702             |            |
|   | Irritación de ojos   | 7.353             |            |
|   | Estrés   | 14.321            |            |
|   | Insomnio   | 11.197            |            |
|   | Otros trastornos del sueño   | 2.047             |            |
|   | Ronquidos  | 6.750             |            |
|   | Ninguna de las anteriores  | 4.671             |            |
| Medicación  | Medicamentos para el catarro, gripe, garganta                            | 19.747            |            |
|   | Analgésicos  | 23.310            |            |
|   | Antiinflamatorios  | 17.935            |            |
|   | Medicamentos para bajar la fiebre  | 10.737            |            |
|   | Medicamentos para la alergia   | 9.644             |            |
|   | Medicamentos para la diarrea   | 3.398             |            |
|   | Laxantes   | 2.929             |            |
|   | Antidepresivos o estimulantes  | 3.873             |            |
|   | Medicamentos para dormir: Tranquilizantes, relajantes, somnífero         | 4.218             |            |
|   | Productos de venta sin receta o a base de hierbas para dormir            | 2.787             |            |
|   | Vitaminas para el cabello  | 4.148             |            |
|   | Otras vitaminas  | 5.940             |            |
|   | Antioxidantes  | 1.715             |            |
|   | Minerales: Calcio, Hierro, Magnesio, Sodio, Yodo, Flúor ?                | 4.175             |            |
|   | Oligoelementos   | 388               |            |
|   | Otros suplementos alimenticios   | 2.641             |            |
|   | Medicamentos para adelgazar  | 2.485             |            |
|   | Productos dietéticos para perder peso                                    | 2.644             |            |
|   | Alimentos sustitutivos: Bebidas, barras, polvos                          | 4.503             |            |
|   | Productos anticaída cabello  | 3.063             |            |
| Cremas reafirmantes                                     | 2.389  |                   |            |
| Anticelulíticos   | 2.205  |                   |            |
| Ninguno de ellos  | 3.268  |                   |            |
| Vacunas   | Vacuna de la Gripe, en la última campaña                                 | 13.326            |            |
|   | Vacuna del Virus del Papiloma Humano (VPH) para la prevención d          | 1.231             |            |
|   | Ninguna de las anteriores  | 23.507            |            |
| Dietas  | Sí   | 8.674             |            |
|   | No   | 28.626            |            |
| Tipos de dietas   | Para perder peso   | 4.969             |            |
|   | Para mantener su peso actual   | 1.552             |            |
|   | Dieta para el estreñimiento  | 507               |            |
|   | Para vivir más saludablemente  | 3.279             |            |
|   | Por una enfermedad o problema de salud : indicar qué problema d          | 1.456             |            |
|   | Por otra razón   | 390               |            |
| Tratamientos  | Cirugía estética, plástica o reconstructiva                              | 787               |            |
|   | Cirugía plástica facial (rellenos dérmicos inyectables, nariz, labios, i | 283               |            |
|   | Tratamiento fertilidad   | 336               |            |
|   | Tratamiento de Blanqueamiento dental                                     | 2.754             |            |
|   | Acupuntura   | 2.139             |            |
|   | Aromaterapia   | 395               |            |
|   | Homeopatía   | 1.834             |            |
|   | Ninguna de las anteriores  | 30.851            |            |
| Tratamientos de fertilidad                              | Si, actualmente estoy en tratamiento                                     | 161               |            |
|   | No, lo finalicé hace menos de 6 meses                                    | 53                |            |
|   | No, lo finalicé hace 6 meses o más                                       | 77                |            |

|                         |                                   |   |   |
|-------------------------|-----------------------------------|---|---|
| Métodos anticonceptivos | Preservativo masculino            | 14.045  |  |
|                         | Vasectomía                        | 1.046   |  |
|                         | Preservativo femenino             | 571   |  |
|                         | Diafragma                         | 86  |  |
|                         | Píldora anticonceptiva            | 9.519   |  |
|                         | Anillo vaginal                    | 188   |  |
|                         | Parche                            | 185   |  |
|                         | Implante hormonal                 | 81  |  |
|                         | Inyección hormonal                | 1.206   |  |
|                         | Crema o gel espermicida           | 265   |  |
|                         | D.I.U.                            | 567   |  |
|                         | Ligadura de trompas               | 784   |  |
|                         | Dispositivo Intrauterino (D.I.U.) | 18  |  |
|                         | Otro tipo de anticonceptivo       | 585   |  |
|                         | Ninguno de ellos                  | 12.467  |  |
| No quiero contestar     | 1.739                             |  |   |
| Problemas menstruales   | Síndrome Premenstrual (SPM)       | 12.727  |  |
|                         | Dolores menstruales               | 11.249  |  |
|                         | Síntomas menopáusicos             | 2.089   |  |
|                         | Ninguna de las anteriores         | 4.928   |  |
| Medicación menstruación | Síndrome Premenstrual (SPM)       | 2.336   |  |
|                         | Dolores menstruales               | 8.025   |  |
|                         | Síntomas menopáusicos             | 502   |  |
|                         | Ninguna de las anteriores         | 7.393   |  |

| Tabaco y otras adicciones |                                    | Real delivery     | Panel IR % |
|---------------------------|------------------------------------|-------------------|------------|
|                           |                                    | Total panelistas: | 47.093     |
|                           |                                    |                   | 99,8%      |
| Fumadores                 | Sí, habitualmente (¿qué marca?)    | 3.598             |            |
|                           | Sí, de vez en cuando (¿qué marca?) | 1.250             |            |
|                           | Sí, pero lo estoy dejando          | 473               |            |
|                           | No, pero he fumado (¿qué marca?)   | 6.065             |            |
|                           | No, nunca he fumado                | 25.843            |            |
| Tipo de tabaco            | Cigarrillos                        | 5.037             |            |
|                           | Tabaco de liar                     | 234               |            |
|                           | Puros                              | 126               |            |
|                           | Pipa                               | 100               |            |
|                           | Tabaco sin humo (snuss)            | 17                |            |
|                           | Otro                               | 221               |            |
| Número de cigarrillos     | Más de 20 al día                   | 797               |            |
|                           | Entre 11 y 20 al día               | 1.589             |            |
|                           | Entre 6 y 10 al día                | 1.106             |            |
|                           | Entre 1 y 5 al día                 | 1.076             |            |
|                           | Menos de 1 a la semana             | 535               |            |
| Marcas de tabaco          | Benson & Hedges Menthol            | 53                |            |
|                           | Camel                              | 90                |            |
|                           | Capri                              | 16                |            |
|                           | Carlton                            | 997               |            |
|                           | Carlton Crema                      | 48                |            |
|                           | Carlton Mint                       | 82                |            |
|                           | Charm                              | 81                |            |
|                           | Derby                              | 802               |            |
|                           | Dunhill                            | 428               |            |
|                           | Free 1                             | 762               |            |
|                           | Free 4                             | 230               |            |
|                           | Free 6                             | 117               |            |
|                           | Gudang Garam                       | 102               |            |
|                           | Hilton                             | 356               |            |
|                           | Hollywood                          | 930               |            |
|                           | Kent                               | 5                 |            |
|                           | Kool                               | 5                 |            |
|                           | LM Menthol                         | 140               |            |
|                           | Lucky Strike (Red)                 | 314               |            |
|                           | Marlboro                           | 812               |            |
|                           | Marlboro Light                     | 643               |            |
|                           | Marlboro Menthol                   | 261               |            |
|                           | Newport 100                        | 6                 |            |
|                           | Sampoerna A                        | 38                |            |
|                           | Sampoerna A Menthol                | 47                |            |
|                           | W&S Azul                           | 5                 |            |
| W&S Vermelho              | 8                                  |                   |            |
| Otros (indicar cuales):   | 921                                |                   |            |
| Años de fumador           | 5 años o menos                     | 954               |            |
|                           | De 6 a 10 años                     | 933               |            |
|                           | De 11 a 20 años                    | 1.575             |            |
|                           | De 21 a 30 años                    | 945               |            |
|                           | Más de 30 años                     | 911               |            |

| Métodos para dejar de fumar (actualmente) |  |        |  |
|---|--|--------|--|
| Medicamentos con receta                   |  | 215    |  |
| Chicles con nicotina                      |  | 121    |  |
| Parches de nicotina                       |  | 214    |  |
| Pastillas con nicotina                    |  | 42     |  |
| Cigarrillos sin tabaco                    |  | 39     |  |
| Productos a base de hierbas               |  | 40     |  |
| Acupuntura                                |  | 95     |  |
| Terapias de conducta                      |  | 80     |  |
| Homeopatía                                |  | 44     |  |
| Nada, solo mi fuerza de voluntad          |  | 5.732  |  |
| Otros                                     |  | 265    |  |
| <b>Otras adicciones</b>                   |  |        |  |
| Alcoholismo                               |  | 939    |  |
| Otra: indicar cuál                        |  | 698    |  |
| No  |  | 26.012 |  |
| Prefiero no contestar                     |  | 558    |  |

| Piel, boca y pies           |   | Real delivery            | Panel IR %    |
|-----------------------------|---|--------------------------|---------------|
|                             |   | <b>Total panelistas:</b> | <b>47.093</b> |
|                             |   |                          | <b>99,8%</b>  |
| <b>Problemas de piel</b>    | Dermatitis  | 2.149                    |               |
|                             | Eczema  | 312                      |               |
|                             | Enfermedad de Lyme  | 10                       |               |
|                             | Psoriasis   | 729                      |               |
|                             | Rosácea   | 347                      |               |
|                             | Verrugas  | 2.113                    |               |
|                             | Herpes labial   | 2.138                    |               |
|                             | Acné  | 8.006                    |               |
|                             | Manchas en la piel de la cara                                       | 5.304                    |               |
|                             | Piel seca   | 4.249                    |               |
|                             | Problemas en las uñas: Frágiles, con surcos, hongos, descoloridas ? | 6.147                    |               |
|                             | Caída o pérdida de cabello  | 7.545                    |               |
|                             | Alopecia / Calvicie   | 2.468                    |               |
|                             | Caspa   | 8.971                    |               |
|                             | Ninguna de las anteriores   | 12.248                   |               |
| <b>Problemas en la boca</b> | Tengo halitosis (mal aliento)                                       | 3.329                    |               |
|                             | Tengo la boca seca  | 3.492                    |               |
|                             | Tengo periodontitis   | 1.229                    |               |
|                             | Tengo gingivitis (inflamación y sangrado de encías)                 | 5.889                    |               |
|                             | Llevo Ortodoncia (aparatos, brackets, ortodoncia invisible ?)       | 3.892                    |               |
|                             | Habitualmente utilizo cepillos eléctricos                           | 892                      |               |
|                             | Llevo dentadura postiza removible (completa o parcial)              | 2.637                    |               |
|                             | Ninguna de las anteriores   | 20.920                   |               |

| Problemas en los pies |                                   |        |  |
|-----------------------|-----------------------------------|--------|--|
|                       | Deformidad en los dedos del pie   | 818    |  |
|                       | Dolor en el talón del pie         | 4.482  |  |
|                       | Hongos en las uñas (Onicomycosis) | 4.536  |  |
|                       | Juanetes, callos, fisuras         | 5.070  |  |
|                       | Olor                              | 4.088  |  |
|                       | Pie de atleta                     | 754    |  |
|                       | Pies planos                       | 1.467  |  |
|                       | Verrugas plantares                | 265    |  |
|                       | Ninguna de las anteriores         | 21.253 |  |



#### Otras informaciones de salud disponibles

Alergias e intolerancias

Enfermedades del sistema visual y auditivo

Trastornos alimentarios (anorexia, bulimia)

Diabéticos tipo I/II, uso de insulina

Cáncer /Tipos de Cáncer

Enfermedades cardiovasculares y del sistema respiratorio

Enfermedades del sistema digestivo



#### Netquest está certificada con la norma ISO26362

La forma en que un panel capta, encuesta e incentiva es clave en la fiabilidad de los datos que obtienes. En Netquest nos preocupamos por cada detalle, pensando en ti. Por eso somos el único panel de España, Portugal y América Latina certificado con la ISO26362, la norma específica para Access Panels online.



## Panel de Pacientes



Brasil

### Características

Tamaño panel (ISO): 121.966

Personas perfiladas (ISO): 19.121

Tasa de respuesta estimada (ISO): 37%

Actualizado: 15/12/2014

Tamaño (ISO): número de panelistas del panel según ISO26362.

Real delivery: Tamaño máximo de muestra de un target concreto que podemos entregar en un proyecto real. Es la suma de panelistas ya perfilados y una estimación de panelistas pendientes de perfilar.

0 | >1000

Panel IR%: Incidencia del target en el panel netquest. No se obtiene de una muestra representativa de la población, es el resultado de una recogida de datos progresiva y aleatoria de todo el panel netquest. Indica la dificultad del target:

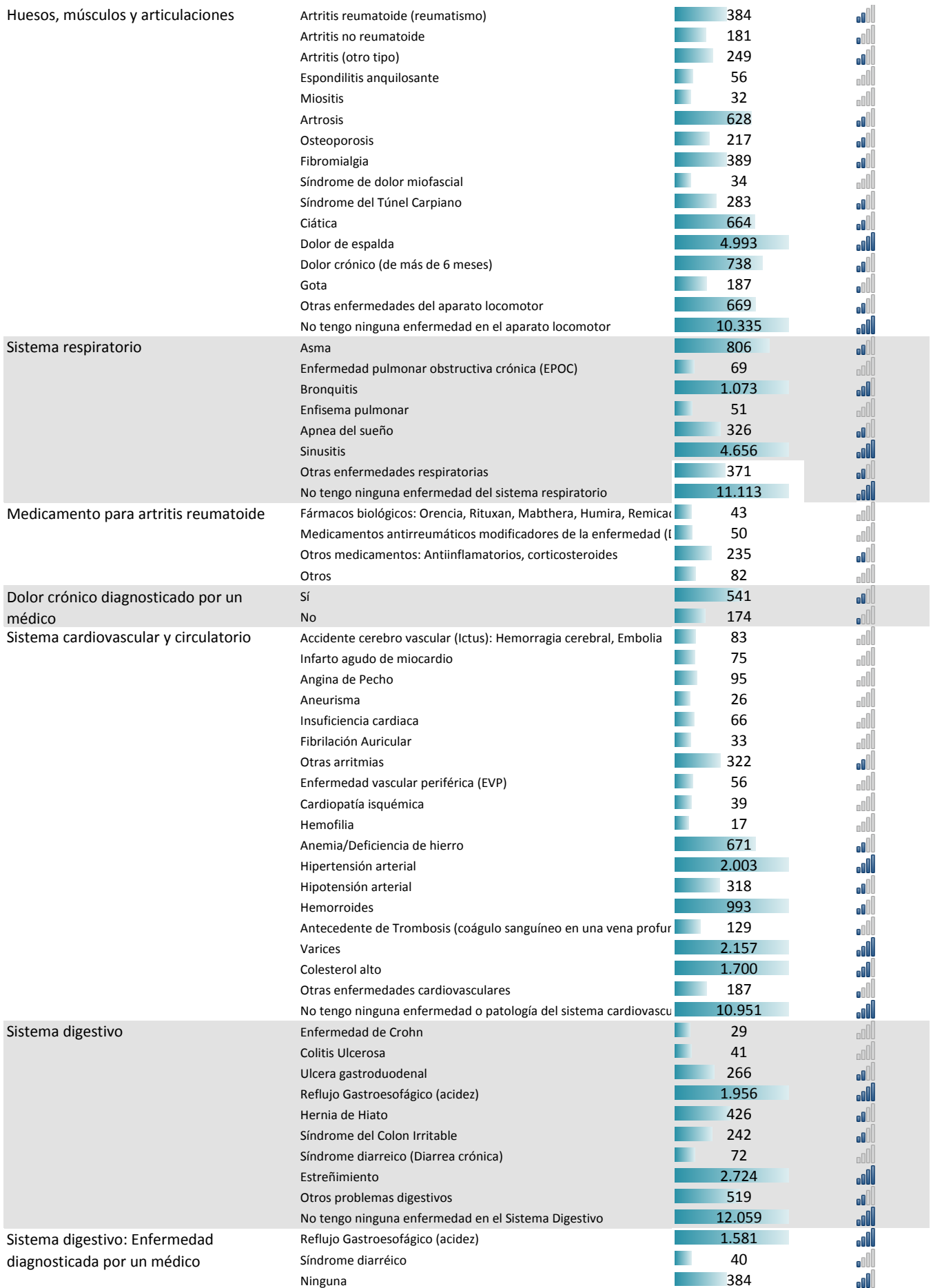
<0,5% | <1% | <5% | <10% | >=10%

| Pacientes    |              | Real delivery     | Panel IR % |
|--------------|--------------|-------------------|------------|
|              |              | Total panelistas: | 19.121     |
|              |              |                   | 100,0%     |
| Sexo         | Hombre       | 7.661             |            |
|              | Mujer        | 10.158            |            |
| Edad         | 18-24        | 2.822             |            |
|              | 25-34        | 5.850             |            |
|              | 35-44        | 4.381             |            |
|              | 45-54        | 2.995             |            |
|              | 55-64        | 1.496             |            |
|              | >=65         | 203               |            |
| Clase social | A1           | 291               |            |
|              | A2           | 2.432             |            |
|              | B1           | 6.064             |            |
|              | B2           | 7.112             |            |
|              | C1           | 4.292             |            |
|              | C2           | 1.322             |            |
|              | D            | 226               |            |
| E            | 14           |                   |            |
| Regiones     | Norte        | 466               |            |
|              | Nordeste     | 2.912             |            |
|              | Sudeste      | 10.579            |            |
|              | Sur          | 2.813             |            |
|              | Centro-Oeste | 1.004             |            |



|   |  |        |       |
|---|--|--------|-------|
| Estado  | Acre   | 24     |       |
|   | Alagoas  | 91     |       |
|   | Amazonas   | 116    |       |
|   | Amapá  | 8      |       |
|   | Bahia  | 978    |       |
|   | Ceará  | 536    |       |
|   | Distrito Federal   | 412    |       |
|   | Espírito Santo   | 205    |       |
|   | Goiás  | 302    |       |
|   | Maranhão   | 135    |       |
|   | Minas Gerais   | 1.975  |       |
|   | Mato Grosso  | 130    |       |
|   | Mato Grosso do Sul                                       | 136    |       |
|   | Pará   | 177    |       |
|   | Paraíba  | 167    |       |
|   | Pernambuco   | 616    |       |
|   | Piauí  | 55     |       |
|   | Paraná   | 1.064  |       |
|   | Rio de Janeiro   | 1.955  |       |
|   | Rio Grande do Norte                                      | 173    |       |
| Rondônia  | 41   |        |       |
| Roraima   | 13   |        |       |
| Rio Grande do Sul   | 1.242  |        |       |
| Santa Catarina  | 483  |        |       |
| Sergipe   | 63   |        |       |
| São Paulo   | 6.395  |        |       |
| Tocantins   | 38   |        |       |
| Alergias e intolerancias                                    | Intolerancia a la glucosa                                | 310    |       |
|   | Intolerancias a la lactosa                               | 937    |       |
|   | Intolerancia al gluten (Celiacos)                        | 148    |       |
|   | Rinitis alérgica (Alergia respiratoria) / Fiebre de Heno | 5.667  |       |
|   | Sinusitis alérgica                                       | 3.875  |       |
|   | Dermatitis atópica (Alergia Cutánea)                     | 1.238  |       |
|   | Dermatitis por contacto                                  | 783    |       |
|   | Alergia alimentaria                                      | 1.051  |       |
|   | Alergia a los ácaros del polvo                           | 4.825  |       |
|   | Alergia a picadas de insectos                            | 3.128  |       |
|   | Alergia a plantas / árboles / polen                      | 615    |       |
|   | Alergia al látex   | 331    |       |
|   | Alergia a animales                                       | 895    |       |
|   | Alergia a medicamentos                                   | 1.841  |       |
|   | Alergia a cosméticos                                     | 1.094  |       |
| Otras alergias o intolerancias                              | 650  |        |       |
| No tengo ninguna alergia ni intolerancia                    | 6.155  |        |       |
| Alergias e intolerancias: Alimentos                         | Frutas y/o legumbres                                     | 171    |       |
|   | Cereales   | 42     |       |
|   | Frutos secos   | 38     |       |
|   | Lácteos (leche, queso)                                   | 176    |       |
|   | Huevos   | 64     |       |
|   | Pescado y/o marisco                                      | 465    |       |
|   | Otros alimentos  | 389    |       |
|   | Enfermedades sistema visual                              | Miopía | 5.306 |
| Astigmatismo  |  | 5.372  |       |
| Hipermetropía   |  | 1.306  |       |
| Presbicia (vista cansada)                                   |  | 1.403  |       |
| Glaucoma  |  | 171    |       |
| Degeneración macular  |  | 41     |       |
| Cataratas   |  | 156    |       |
| Ojo seco: (enrojecimiento, sensación de ojo arenoso, picor) |  | 1.213  |       |
| Operado de miopía   |  | 408    |       |
| Operado de cataratas  |  | 137    |       |
| Otros problemas de vista: indícanos cuales                  |  | 532    |       |
| No tengo ningún problema de vista                           | 6.726  |        |       |

|  |   |        |  |
|--|---|--------|--|
| Enfermedades sistema auditivo                        | Tinnitus (zumbidos en el oído)                                    | 1.842  |  |
|  | Vértigos  | 1.574  |  |
|  | Pérdida de audición   | 913    |  |
|  | Otros problemas de audición                                       | 178    |  |
|  | No tengo ningún problema de oído                                  | 13.624 |  |
| Gafas o lentes de contacto                           | Llevo lentillas   | 8.112  |  |
|  | Llevo gafas   | 1.420  |  |
|  | No uso gafas  | 1.097  |  |
| ¿Utiliza algún tipo de aparato auditivo?             | Sí  | 60     |  |
|  | No  | 853    |  |
| Sistema nervioso                                     | Migrañas  | 3.348  |  |
|  | Dolor de cabeza- excluyendo Migrañas-                             | 5.005  |  |
|  | Síndrome de las piernas inquietas (RLS)                           | 780    |  |
|  | Parkinson   | 18     |  |
|  | Epilepsia   | 71     |  |
|  | Esclerosis Múltiple   | 29     |  |
|  | Neuropatía periférica   | 37     |  |
|  | Distrofia Simpático Refleja (RDS)                                 | 16     |  |
|  | Otras enfermedades del sistema nervioso: por favor, indícanos cua | 172    |  |
|  | No tengo ninguna enfermedad del sistema nervioso                  | 9.812  |  |
| Salud mental   | Trastorno obsesivo-compulsiva (TOC)                               | 526    |  |
|  | Trastorno de déficit de atención e hiperactividad (TDAH)          | 279    |  |
|  | Crisis de pánico  | 495    |  |
|  | Transtorno bipolar  | 388    |  |
|  | Esquizofrenia   | 34     |  |
|  | Trastorno de ansiedad generalizado (TAG)                          | 528    |  |
|  | Depresión   | 1.628  |  |
|  | Agorafobia  | 100    |  |
|  | Otras enfermedades mentales: indícanos cuales                     | 103    |  |
|  | No tengo ninguna enfermedad mental                                | 14.330 |  |
| Trastornos alimentarios                              | Bulimia   | 137    |  |
|  | Anorexia  | 75     |  |
|  | #N/A  | 1.271  |  |
|  | Otros trastornos alimentarios                                     | 175    |  |
|  | No tengo ningún trastorno alimentario                             | 15.615 |  |
| Salud mental: Enfermedad diagnosticada por un médico | Migrañas  | 2.642  |  |
|  | Trastorno obsesivo-compulsiva (TOC)                               | 243    |  |
|  | Trastorno de déficit de atención e hiperactividad (TDAH)          | 148    |  |
|  | Crisis de pánico  | 378    |  |
|  | Ansiedad  | 435    |  |
|  | Depresión   | 1.340  |  |
|  | Bulimia   | 61     |  |
|  | Anorexia  | 44     |  |
|  | Ninguna de las anteriores   | 940    |  |
| Bulimia  | La estoy padeciendo en la actualidad                              | 31     |  |
|  | Menos de 1 año  | 29     |  |
|  | Más de un año, pero menos de 5                                    | 18     |  |
|  | 5 años ó más  | 35     |  |
| Anorexia   | La estoy padeciendo en la actualidad                              | 19     |  |
|  | Menos de 1 año  | 14     |  |
|  | Más de un año, pero menos de 5                                    | 15     |  |
|  | 5 años ó más  | 25     |  |



|   |   |                                 |     |
|---|---|---------------------------------|-----|
| Sistema endocrino                                     | Diabetes Tipo 1 / Tipo 2  | 589                             |     |
|   | Diabetes gestacional  | 52                              |     |
|   | Diabetes (no estoy seguro del tipo)                                 | 194                             |     |
|   | Hipertiroidismo   | 250                             |     |
|   | Hipotiroidismo  | 662                             |     |
|   | Dislipemia  | 73                              |     |
|   | Deficiencia de la hormona de crecimiento                            | 49                              |     |
|   | Otras enfermedades del sistema endocrino                            | 163                             |     |
|   | No tengo ninguna enfermedad del sistema endocrino                   | 15.314                          |     |
| Metabolismo   | Sobrepeso   | 5.647                           |     |
|   | Obesidad Mórbida  | 368                             |     |
|   | Ninguna de las anteriores   | 11.243                          |     |
| Tipo de diabetes                                      | Diabetes Tipo 1 (uso insulina)                                      | 85                              |     |
|   | Diabetes tipo 2 con medicación oral                                 | 516                             |     |
|   | Diabetes Tipo 2 con uso de insulina                                 | 68                              |     |
|   | Diabetes Tipo 2 con uso de medicación GLP-1 (exenatida, liraglutid) | 13                              |     |
|   | Diabetes Tipo 2 sin medicación                                      | 111                             |     |
| ¿Cuántas veces al día mide el nivel de azúcar?        | 1 vez al día  | 185                             |     |
|   | De 2 a 3 veces al día   | 106                             |     |
|   | De 4 a 6 veces al día   | 29                              |     |
|   | De 7 a 10 veces al día  | 3                               |     |
|   | Más de 10 veces al día  | 1                               |     |
| Hígado  | Cirrosis  | 37                              |     |
|   | Hepatitis A   | 187                             |     |
|   | Hepatitis B   | 136                             |     |
|   | Hepatitis C   | 75                              |     |
|   | Otras enfermedades del hígado                                       | 202                             |     |
|   | No tengo ninguna enfermedad en el hígado                            | 16.600                          |     |
| Riñones   | Cólico Nefrítico  | 781                             |     |
|   | Insuficiencia Renal (con o sin diálisis)                            | 73                              |     |
|   | Otras enfermedades del riñón  | 274                             |     |
|   | No tengo ninguna enfermedad en el riñón                             | 16.146                          |     |
| Sistema urinario                                      | Vejiga hiperactiva / Incontinencia                                  | 286                             |     |
|   | Infección de orina  | 1.110                           |     |
|   | Cistitis  | 466                             |     |
|   | Hiperplasia Benigna de Próstata (HBP)                               | 77                              |     |
|   | Pérdidas de orina   | 216                             |     |
|   | Otras enfermedades del aparato urinario                             | 39                              |     |
|   | No tengo ninguna enfermedad del aparato urinario                    | 15.334                          |     |
|   | Tratamiento de diálisis   | Sí                              | 22  |
| No  |   | 50                              |     |
| Enfermedades autoinmunes                              | Lupus   | 48                              |     |
|   | Enfermedad mixta del tejido conectivo                               | 26                              |     |
|   | Esclerodermia   | 25                              |     |
|   | Síndrome de Sjogren   | 13                              |     |
|   | Otras enfermedades autoinmunitarias                                 | 138                             |     |
|   | Ninguna de ellas  | 16.995                          |     |
| Enfermedades infecciosas                              | Clamidia  | 80                              |     |
|   | SIDA / HIV  | 43                              |     |
|   | Gonorrea  | 358                             |     |
|   | Herpes Genital  | 357                             |     |
|   | Cándida (hongos en la vagina)                                       | 1.732                           |     |
|   | Virus del Papiloma Humano (VPH)                                     | 515                             |     |
|   | Otras enfermedades infecciosas o de transmisión sexual              | 82                              |     |
|   | Ninguna de ellas  | 14.420                          |     |
|   | Sistema reproductor   | Disfunción eréctil / Impotencia | 361 |
| Problemas de eyaculación (precoz, retardada, ausente) |   | 743                             |     |
| Endometriosis   |   | 374                             |     |
| Falta de Deseo Sexual/Inapetencia sexual              |   | 1.203                           |     |
| Otros problemas de infertilidad                       |   | 245                             |     |
| Ninguna de ellas                                      |   | 14.669                          |     |

|   |   |        |  |
|---|---|--------|--|
| Sistema reproductor: Enfermedad diagnosticada por un médico | Disfunción eréctil / Impotencia                       | 222    |  |
|   | Problemas de eyaculación (precoz, retardada, ausente) | 398    |  |
|   | Falta de Deseo Sexual/Inapetencia sexual              | 516    |  |
|   | Ninguna de ellas                                      | 978    |  |
| Cáncer  | Sí  | 371    |  |
|   | No  | 16.878 |  |
| Tipo de cáncer  | Cáncer cerebral                                       | 12     |  |
|   | Cáncer de boca, laringe y faringe                     | 13     |  |
|   | Cáncer de cuello uterino (Cervical)                   | 11     |  |
|   | Cáncer de esófago                                     | 3      |  |
|   | Cáncer de Tiroides                                    | 27     |  |
|   | Cáncer de Pulmón                                      | 8      |  |
|   | Cáncer de riñón                                       | 7      |  |
|   | Cáncer de Hígado                                      | 12     |  |
|   | Cáncer de Estómago                                    | 3      |  |
|   | Cáncer de Páncreas                                    | 5      |  |
|   | Cáncer de colon y recto                               | 16     |  |
|   | Cáncer de mama  | 53     |  |
|   | Cáncer de ovario                                      | 14     |  |
|   | Cáncer de Útero o Endometrio (Cuerpo del Útero)       | 18     |  |
|   | Cáncer de próstata                                    | 25     |  |
|   | Cáncer de Testículo                                   | 9      |  |
|   | Cáncer de Vejiga                                      | 7      |  |
|   | Cáncer Linfático                                      | 15     |  |
|   | Cáncer de Huesos                                      | 8      |  |
|   | Leucemia  | 14     |  |
|   | Cáncer de Piel: Melanoma                              | 37     |  |
|   | Cáncer de Piel: No Melanoma                           | 45     |  |
|   | Otras   | 27     |  |



#### Otras informaciones de salud disponibles

Enfermedades en los últimos 12 meses

Medicamentos tomados en el último año

Dietas

Intervenciones, tratamientos y terapias

Uso de métodos anticonceptivos

Fumadores y exfumadores: marcas, cantidad de cigarrillos y métodos para dejar de fumar

Otras enfermedades y patologías de la piel, boca y pies



#### Netquest está certificada con la norma ISO26362

La forma en que un panel capta, encuesta e incentiva es clave en la fiabilidad de los datos que obtienes. En Netquest nos preocupamos por cada detalle, pensando en ti. Por eso somos el único panel de España, Portugal y América Latina certificado con la ISO26362, la norma específica para Access Panels online.