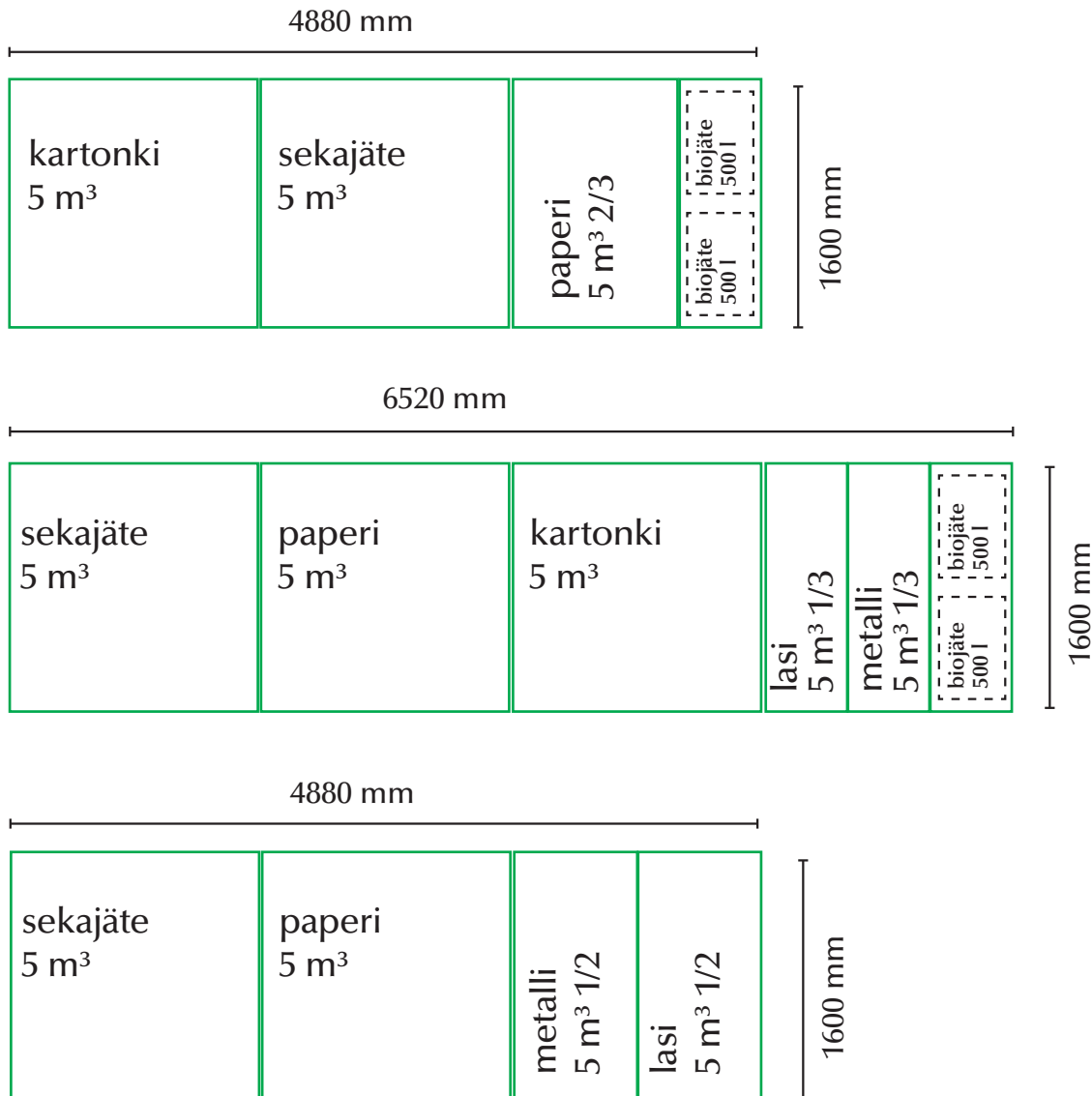


säiliöiden sijoittelu

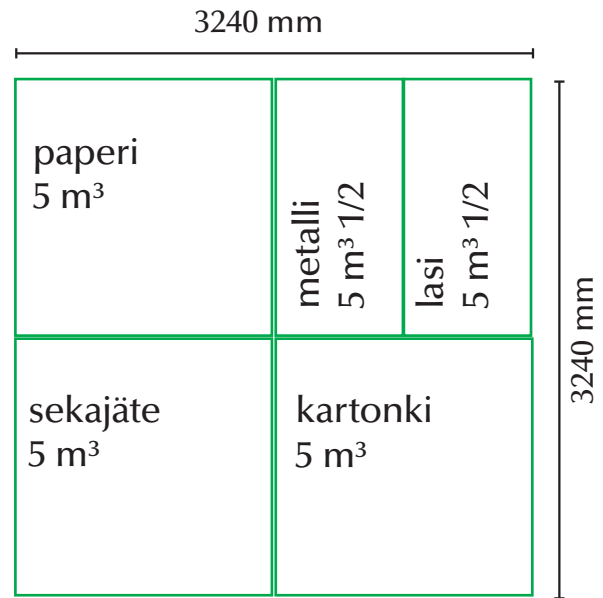
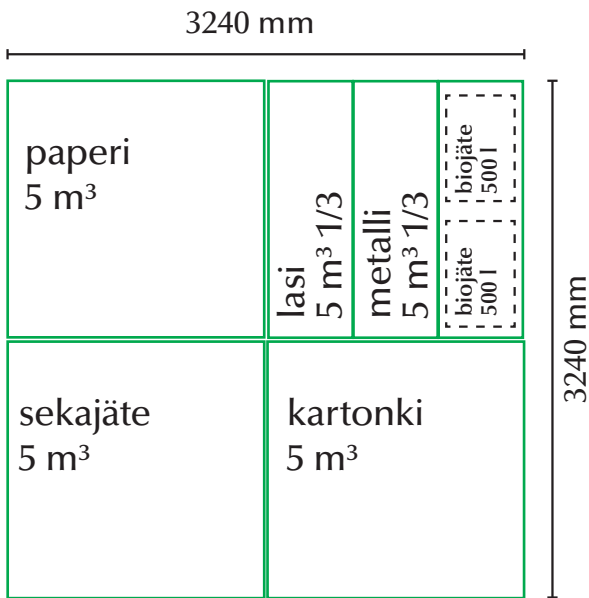
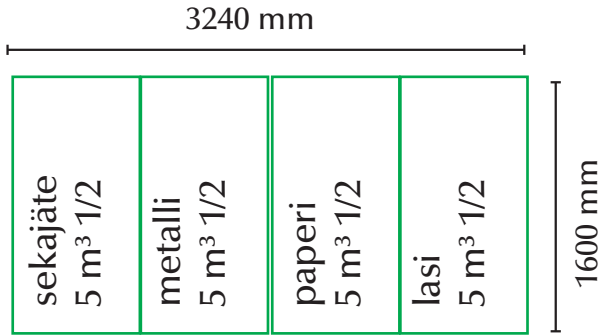
MolokDomino säiliöiden välissä, yläosassa on 40 mm asennusväli.



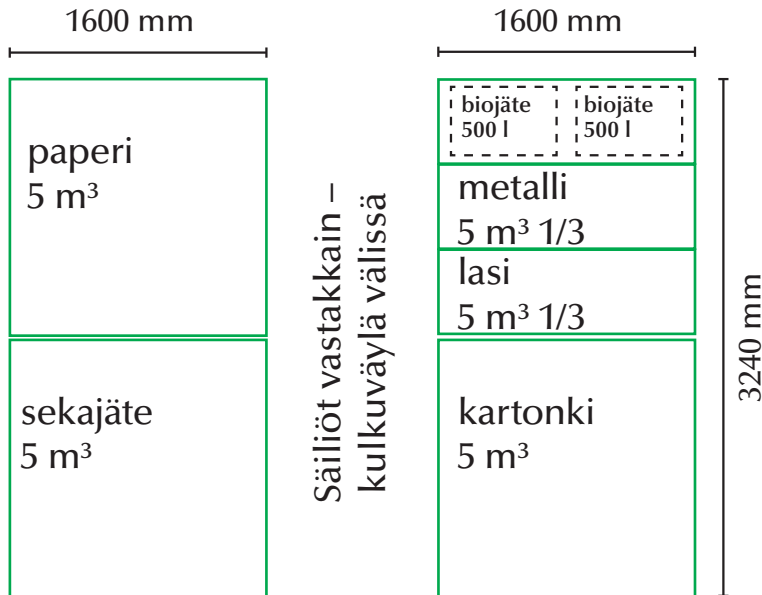
HUOM!

Tarkista kohdekohtaiset asukas- ja huoneistolukumäärät mitoittaessasi säiliöiden kokoja ja määriä. Aluekohtaisista jätehuoltomääräyksistä saat tietoa paikalliselta jätehuoltoyhtiöltä tai Molok Oy:n aluemyyntipäälliköiltä.

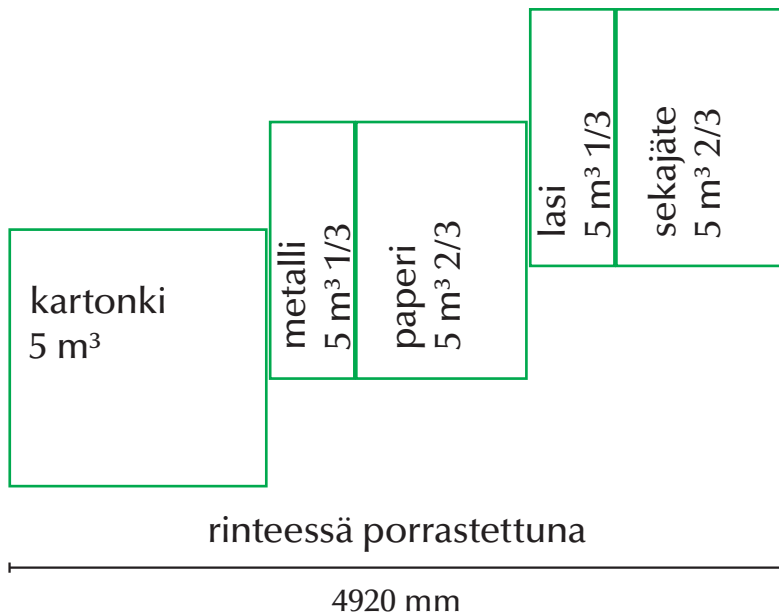
säiliöiden sijoittelu



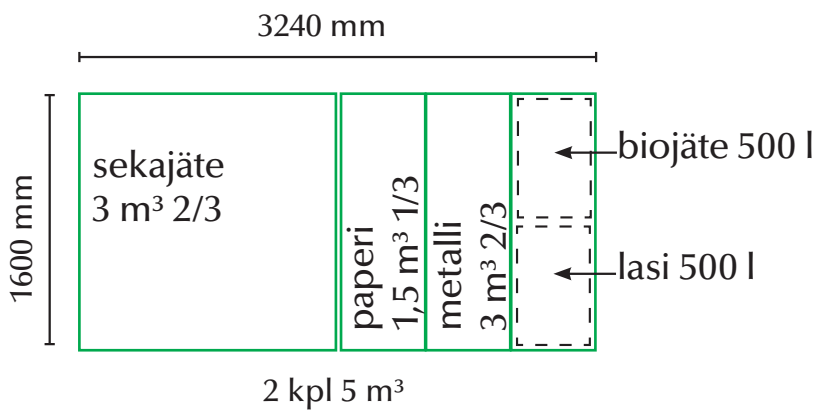
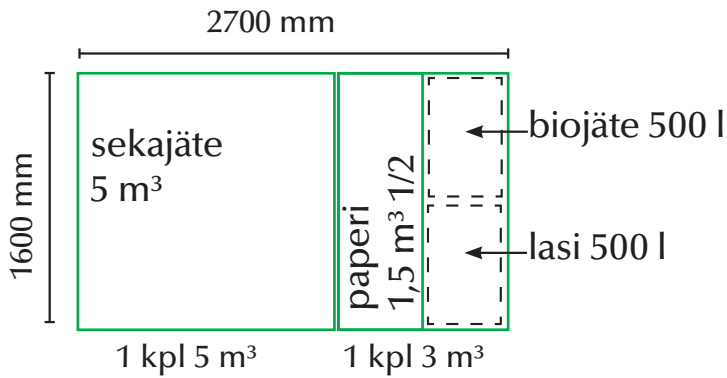
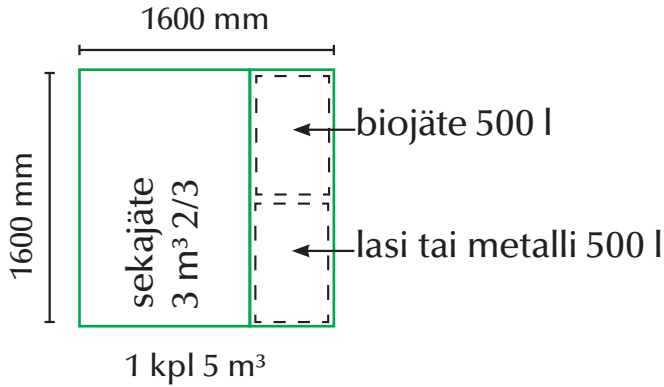
säiliöiden sijoittelu



Porrastetuttassa asettelussa säiliöiden välissä on 60 mm asennusväli.



säiliöiden sijoittelu



HUOM!

Tarkista kohdekohtaiset asukas- ja huoneistolukumäärät mitoittaessasi säiliöiden kokoja ja määriä. Aluekohtaisista jätehuoltomääräyksistä saat tietoa paikalliselta jätehuoltoyhtiöltä tai Molok Oy:n aluemyyntipäälliköiltä.

säiliöiden sijoittelu

Rovaniemi, taloyhtiössä 55 asuntoa

5 m ³	3 m ³	1,6 m ³	500 l
			500 l

MolokDomino® 5 m ³ SEKAJÄTE	MolokDomino® 3 m ³ PAPERI	MolokDomino® 3 m ³ 1,6 m ³ LASI 2 x 500 l BIO
--	--	--

Jyväskylä, taloyhtiössä 60 asuntoa

5 m ³	5 m ³	5 m ³	5 m ³	1,6 m ³	1,6 m ³	500 l
						500 l

MolokDomino® 5 m ³ SEKAJÄTE	MolokDomino® 5 m ³ SEKAJÄTE	MolokDomino® 5 m ³ PAPERI	MolokDomino® 5 m ³ KARTONKI	MolokDomino® 5 m ³ 1,6 m ³ METALLI 1,6 m ³ LASI 2 X 500l BIO
--	--	--	--	---