

paymash

Paymash

Cloud-Handbuch

Aktualisiert 2018

Inhaltsverzeichnis

| | |
|----------------------------|----------|
| Einführung | 3 |
| Übersicht | 3 |
| Verkäufe | 4 |
| Kunden | 5 |
| Produkte | 6 |
| Mitarbeiter | 7 |
| Einstellungen | 8 |
| <i>Konto</i> | <i>8</i> |
| <i>Firma</i> | <i>8</i> |
| <i>Verkäufe</i> | <i>9</i> |
| <i>Zahlungen</i> | <i>9</i> |
| <i>Versand</i> | <i>9</i> |
| <i>Webshop</i> | <i>9</i> |
| <i>Restaurant</i> | <i>9</i> |

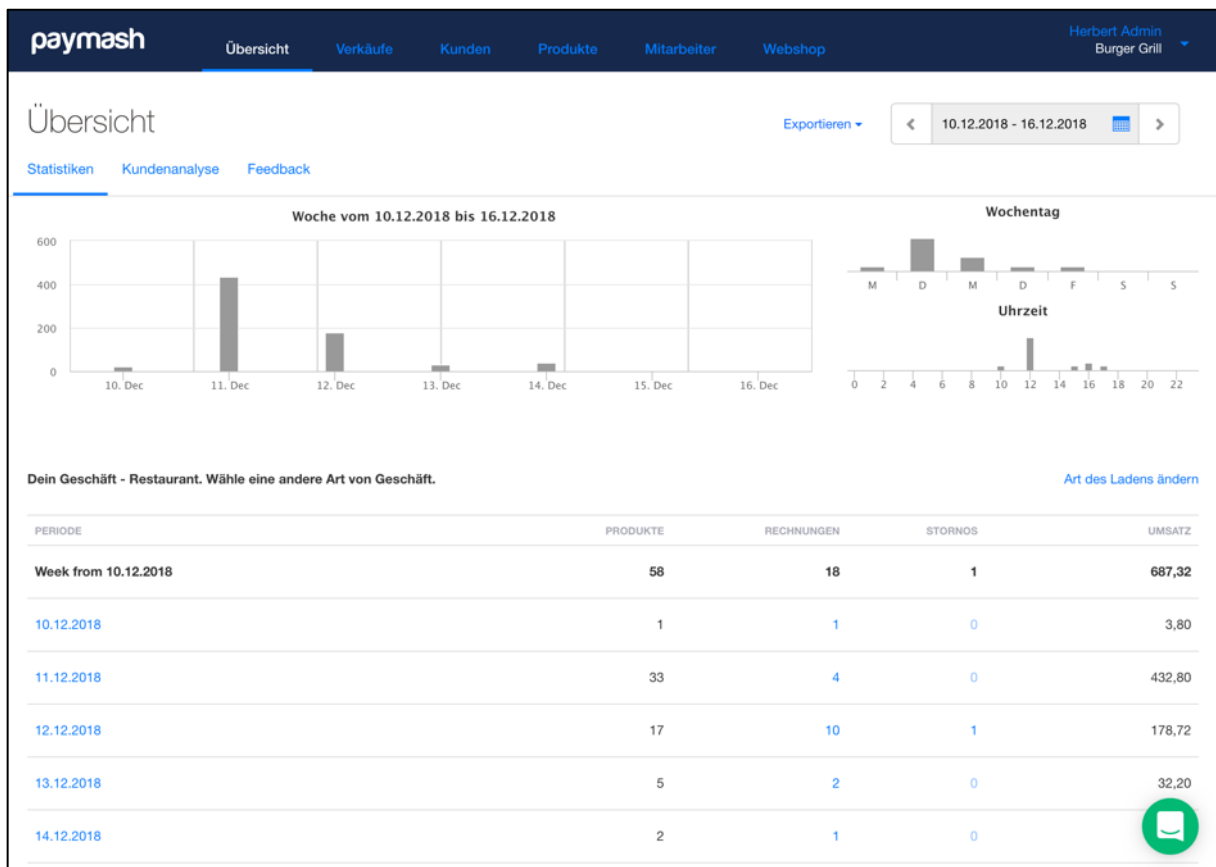
Einführung

Vielen Dank, dass Sie sich für die Paymash Lösung entschieden haben. Wir freuen uns Sie als Kunde begrüßen zu dürfen.

Dieses Handbuch gibt eine Übersicht über die Administrations-Oberfläche von Paymash, welche über app.paymash.com erreichbar ist.

Das Handbuch wird ergänzt durch zahlreiche Helpcenter Artikel, welche unter support.paymash.com abrufbar sind.

Übersicht



Die erste Ansicht ist die Übersicht, welche alle Verkaufszahlen auflistet. Rechts oben kann die Datumsperiode ausgewählt werden, z.B. dieses Jahr.

Unterhalb werden die Verkaufsdaten geordnet nach Rubriken wie Kategorien, Produkte, Mitarbeiter, etc. aufgelistet.

Verkäufe

The screenshot shows the 'Verkäufe' (Sales) section of the paymash interface. The top navigation bar includes 'Übersicht', 'Verkäufe', 'Kunden', 'Produkte', 'Mitarbeiter', and 'Webshop'. The user is logged in as 'Herbert Admin' for 'Burger Grill'. The main heading is 'Verkäufe' with a sub-header '716 Rechnungen gefunden'. Below this are tabs for 'Verkäufe', 'Kassenjournal', 'BESR', and 'Rabatte'. A search bar and a filter icon are present. The main table lists transactions with the following columns: DATUM, TIME, NRL, ART, KANAL, STATUS, VERSANDSTATUS, KUNDE, MITARBEITER, and BETRAG. The table contains 12 rows of data, including several 'Rechnung' (Invoice) entries and two 'Storno' (Cancellation) entries.

| DATUM | TIME | NRL | ART | KANAL | STATUS | VERSANDSTATUS | KUNDE | MITARBEITER | BETRAG |
|-----------------------|------------------|-------------------------|---------------------|-------|----------------------|---------------|--------------------------|--------------------------|-------------------|
| 14.12.2018 | 15:12 | 679 (49-5) | Rechnung | | Bezahlt | — | | Herbert Admin | 39,80 |
| 13.12.2018 | 12:17 | 678 (33-196) | Rechnung | | Bezahlt | — | | Herbert Admin | 10,00 |
| 13.12.2018 | 12:11 | 677 (33-195) | Rechnung | | Bezahlt | — | Student Andreas Meier | Herbert Admin | 22,20 |
| 12.12.2018 | 17:31 | 676 (51-2) | Rechnung | | Bezahlt | — | | Herbert Admin | 19,90 |
| 12.12.2018 | 17:31 | 675 (51-1) | Rechnung | | Bezahlt | — | | Herbert Admin | 17,80 |
| 12.12.2018 | 16:43 | 674 (33-194) | Rechnung | | Bezahlt | — | | Herbert Admin | 19,90 |
| 12.12.2018 | 16:36 | 673 (33-193) | Rechnung | | Bezahlt | — | | Herbert Admin | 19,90 |
| 12.12.2018 | 16:36 | 672 (33-192) | Rechnung | | Bezahlt | — | | Herbert Admin | 11,80 |
| 12.12.2018 | 16:36 | 671 (33-191) | Rechnung | | Bezahlt | — | | Herbert Admin | 17,80 |
| 12.12.2018 | 16:34 | 670 (33-190) | Storno | | Storniert | — | | Herbert Admin | -25,80 |
| 12.12.2018 | 16:33 | 669 (33-34) | Rechnung | | Storniert | — | | Anna-PIN-123 | -25,80 |
| 12.12.2018 | 16:29 | 668 (26-333) | Rechnung | | Bezahlt | — | | Herbert Admin | |

Hier werden alle einzelnen Rechnungen, Stornos, etc. aufgelistet.

Rechts oben kann die Liste mit einem Suchbegriff durchsucht werden oder nach verschiedenen Kriterien gefiltert werden, z.B. Status, Mitarbeiter, etc.

Durch drücken auf das + Symbol rechts oben, kann eine Rechnung oder Angebot erstellt werden.

Kunden

| NAME | E-MAIL | STADT | LETZTER BESUCH | BEZIEHUNGSDAUER | TOTAL EINKÄUFE |
|------------------------|-----------------------------|-----------|----------------|-----------------|----------------|
| Andreas Meier | meier@paymash.com | Berlin | 13.12.2018 | 4 Monate | 262,50 |
| Alexandra Bach | baran.guneyssel@paymash.com | Hamburg | 12.12.2018 | 4 Monate | 619,78 |
| Baran Güneysel | paymashtest@hotmail.com | - | 07.12.2018 | 0 Tage | 58,70 |
| Akilan Aruna | akilan.aruna@gmail.com | - | 04.12.2018 | 2 Monate | 135,20 |
| David Larsen | larsen@paymash.com | Zurich | 14.11.2018 | 3 Monate | 3 560,47 |
| Edon Bajrami | edon.bajrami@paymash.com | Altendorf | 14.11.2018 | 2 Monate | 277,00 |
| Micheal Buthut | michael.buthut@gmail.com | - | 12.11.2018 | 0 Tage | 349,60 |
| Sven Schmid | schmid@paymash.com | Vienna | 19.09.2018 | 0 Tage | 58,20 |
| Janina Blatt | blatt@paymash.com | Zurich | 11.09.2018 | 4 Wochen | 535,30 |
| Lisa Jensen | jensen@paymash.com | Paris | - | 0 Tage | 0,00 |
| dresden@gruenzeugs.com | dresden@gruenzeugs.com | - | - | 0 Tage | 19,50 |

Die Kundenübersicht listet alle Kunden auf, welche bei Paymash erfasst sind inkl. Zusatzinformationen wie

- Letzer Besuch
- Dauer einer Kundenbeziehung
- Total der Einkäufe eines Kunden

Durch drücken auf das + Symbol rechts oben, kann ein neuer Kunde erstellt werden inkl. Attributen wie Bild oder fixem Rabatt.

Produkte

paymash Übersicht Verkäufe Kunden **Produkte** Mitarbeiter Webshop Herbert Admin Burger Grill

Produkte

FILIALE Alle INVENTAR 68 INVENTARWERT EUR: 87,00 Inventarliste +




| TITEL | KATEGORIEN | PRODUKTE | INVENTAR | INVENTARWERT |
|-----------------|------------|----------|----------|--------------|
| Getränke | 4 | 16 | 79 | 0,00 |
| Vorspeise | - | 6 | -2 | 0,00 |
| Pasta | - | 6 | -16 | 0,00 |
| Pizza | - | 4 | -25 | 0,00 |
| Beilage | - | 5 | 38 | 114,00 |
| Nachtisch | - | 5 | 0 | 0,00 |
| 1x Übernachtung | | | 0 | 0,00 |

Sortierung zurücksetzen

Die Produktübersicht listet alle Produkte und Kategorien auf. Falls für ein Produkt das Inventar aktiviert wurde, wird auch eine Übersicht über das aktuell vorhandene Inventar angezeigt.

Durch drücken auf das + Symbol rechts oben, kann eine neue Kategorie oder ein neues Produkt erstellt werden.

Mitarbeiter

| NAME | E-MAIL | MANAGER | LOGIN | PIN |
|---|--------------------|---------|-------|-----|
|  Leonie | - | ∅ | ∅ | ∅ |
|  Anna PIN 123 | - | ∅ | ∅ | ✓ |
|  Herbert Admin | gastro@paymash.com | ✓ | ✓ | ∅ |

Die Mitarbeiterübersicht listet alle in Paymash erfassten Mitarbeiter auf inkl. der vorhandenen Berechtigungen wie Manager-Recht, Login-Möglichkeit oder vorhandenem Pin für das Anmelden.

Durch drücken auf das + Symbol rechts oben, kann ein neuer Mitarbeiter erfasst werden und die Berechtigungen dieses Mitarbeiters individuell konfiguriert werden.

Einstellungen

paymash Übersicht Verkäufe Kunden Produkte Mitarbeiter Webshop Herbert Admin Burger Grill

Einstellungen

Konto Firma Verkäufe Zahlungen Versand Webshop Restaurant

Speichern

Account-Informationen

Account Manager
Automatische E-Mails wie Lizenz-Rechnungen und Account-Informationen werden an den Account Manager gesendet.

Vorname (Optional)
Herbert

Nachname (Optional)
Friedrich

E-Mail
gastro@paymash.com

Optionen

Online Shop
Hier kannst du den Online Shop aktivieren und deaktivieren.

Online Shop
Deaktiviert Aktiviert

Restaurant
Hier kannst du den Tischplan aktivieren und deaktivieren.

Restaurant-Tischplan
Deaktiviert Aktiviert

Rechts oben in der Anwendung können die Einstellungen von Paymash aufgerufen werden.

Konto

Hier sind die folgenden Konfigurationsmöglichkeiten vorhanden:

- Festlegen des Namens und Email des Kontoinhabers
- Aktivierung von optionalem Online Shop und Restaurant-Tischplan
- Einstellung der Paymash Lizenz inkl. erfassen der Kreditkarte
- Übersicht über alle Paymash Lizenz Rechnungen
- Übersicht der verbundenen Endgeräte

Firma

Hier sind die folgenden Konfigurationsmöglichkeiten vorhanden:

- Beschreibung der Firma mit Firmennamen, Homepage, etc.
- Festlegen der zu verwendeten Standards und Formate z.B. für Währung und Zeit.
- Erfassen des Logos der Firma
- Verwaltung der MWST-Sätze
- Erfassen von zusätzlichen Filialen

Verkäufe

Hier sind die folgenden Konfigurationsmöglichkeiten vorhanden:

- Konfiguration der Texte bei Rechnungen und Angeboten
- Aktivierung von QR-Code und Kassensjournal

Zahlungen

Hier sind die folgenden Konfigurationsmöglichkeiten vorhanden:

- Erfassen aller akzeptierten Zahlungsmittel für Kasse oder Webshop
- Einstellen des Zahlungsanbieters für den Webshop

Versand

Hier sind die folgenden Konfigurationsmöglichkeiten vorhanden:

- Festlegen der Versandkosten pro Land für den Webshop
- Aktivieren der Option Abholung für den Webshop
- Festlegen der Versandinformation für Webshop Bestellungen

Webshop

Hier sind die folgenden Konfigurationsmöglichkeiten vorhanden:

- Konfiguration einer Domain für den Webshop
- Festlegen von Google Analytics und AdWords für den Webshop

Restaurant

Hier sind die folgenden Konfigurationsmöglichkeiten vorhanden:

- Erfassen von Räumen und Tischen für den Tischplan
- Festlegen ob der Tischplan Pflicht ist