



INVESTIR NUNCA FOI TÃO
TRANSPARENTE, RÁPIDO E SEGURO!

rico

Selecione o seu banco e saiba como transferir recursos para a sua conta Rico.







BANCO DO BRASIL

Banco do Brasil

- Após realizar o login no seu Internet Banking, acesse: Menu lateral Esquerdo > Transferências > Para outros Bancos > DOC e TED

Menu Completo	Transferências		
 Meu menu >	Transferências BB	Para outros bancos	Transações
 Conta-corrente >	> Entre contas	> <u>DOC e TED</u>	> Conta corrente p/ conta única do tesouro - GRU depósito
 Pendência >	> De conta salário p/ conta corrente	Mesada	> Doação ao programa Fome Zero
 Poupança >	> Ordem de Pagamento	> Autorização	> Depósito judicial
 Pagamentos >	> Cancelamento de agendamento	> Cancelamento	> Depósito em Garantia
 Transferências >	Depósito identificado	Mesada extra	> Contas cadastradas p/ transferência
 Cartões >	> Entre contas correntes	> Autorização	> 2ª via de comprovantes
 Empréstimo >	> CPR BB Leilão	> Alteração	Ourocard Conta Fácil (BB Conta de Pagamento)
 Solução de dívidas >	> Poupança p/ conta corrente	> Cancelamento	> Transferência para não-correntista BB
 Investimentos >		> Solicitação de transferência	> Reenvio de senha provisória/Consulta remessa
		> Extrato mesada extra	

Banco do Brasil

- Nesta tela selecione a opção: TED e depois selecione: ISPB
- Preencha os dados a seguir com o código ISPB do banco Rico: 13434335, e coloque os seus dados: CPF, Agência e Conta Rico com o dígito.
- Escolha a opção de TED para mesma titularidade e a finalidade: "Crédito em conta corrente".

DOC e TED

Tipo de transferência

DOC TED

Selecione o tipo de instituição:

COMPE ISPB

Digite o código da instituição financeira:

13434335

Dados do destinatário:

CPF CNPJ

Agência (sem DV): 0001

Conta (com DV): 1234560

111.111.111-11

Tipo de TED

"D" - entre contas de mesmo titulares/CPF

Finalidade:

Crédito em conta corrente

Data: 24/03/2016

Valor: 1.000,00

Débito em:

Conta Corrente Conta Poupança

Saldo Resumido	R\$
Saldo	6.556,14 C
Limite Cheque Especial	1.000,00 C
Saldo disponível	7.556,14 C

CONTINUAR **LIMPAR**



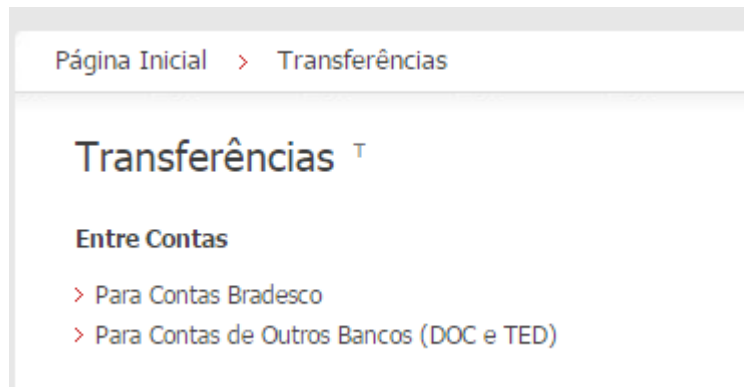
Bradesco

Bradesco

- Após acessar a sua conta no Internet Banking, clique na opção **“Transferências”**



- Selecione opção **“Para contras de Outros Bancos (DOC e TED)”**



- Selecione opção **“Para contras de Outros Bancos (DOC e TED)”**

Modalidade

Crédito para: Titularidade diferente Mesma titularidade

Bradesco

- Seleciona o tipo de conta **“Conta-Corrente”**

Conta de Débito

Tipo: Conta-Corrente Conta-Poupança

- Nos **“Dados da Conta Favorecida”**, coloque as informações conforme imagem abaixo:

Dados da Conta Favorecida

Banco: ? > Lista de favorecidos/cadastradas

Agência: **MATRIZ**

- Nos dados **“Conta e dígito”**, informe o seu número de conta Rico (com o dígito 0)
- No **“Tipo de conta”**, informe a opção **“CONTA CORRENTE INDIVIDUAL”**.
- No campo **“Valor e Finalidade da Transferência”**, informe o **valor desejado da sua transferência (Na imagem abaixo foi inserido um valor fictício)**.
- Selecione a opção **“TED”** e a **“Finalidade 110- TRANSF. ENTRE CTAS MM TITULARID”**.

Bradesco

- Selecione a data da transferência e valide a mesma clicando no botão **“Avançar”**.

Valor e Finalidade da Transferência

Valor: (R\$)

Tipo de transferência: **DOC - Mesma Titularidade**
Crédito será realizado no próximo dia útil da data de débito

TED - Mesma Titularidade
Crédito será realizado mesmo dia da data de débito

Finalidade:

- Selecione a data da transferência e valide a mesma clicando no botão **“Avançar”**.

Bons investimentos!

 **citibank**

Citibank

- Após realizar o login no seu Internet Banking, acesse: Menu lateral Esquerdo > Transferências > Para outros Bancos > DOC e TED



Citibank

- Nessa opção escolha o método “Transferências para Outros Bancos” e posteriormente “TED – Compra de ações ou operações em bolsa (Corretora)”.



Citibank

- Após isso você deverá preencher as informações abaixo nos dados de transferência.

Banco/Instituição: Colocar o ISPB do Banco Rico 13434335

Agência: 0001

Conta: Verificar no site seus dados de conta para aporte, exemplo 12345-0

Tipo de Conta: Conta Corrente

TED OUTRAS INSTITUIÇÕES (CORRETORA, FINANCEIRA, ...)

Instruções

Favor informar os dados abaixo.

Conta origem: Conta Corrente - Saldo disponível sem limite: R\$

Tipo de transferência: Tipo C

Informações do favorecido

Banco/ Instituição: ▶ Buscar

Agência: (Apenas números, sem dígito)

Conta destino: (Conta/Dígito)

Tipo de conta: Conta corrente


▶ Voltar **CONTINUAR**

[Voltar para o menu](#)



Itaú

- Após acessar a sua conta no Internet Banking, clique na opção **“Transferência, Doc e TED”**

Home | Conta Corrente | Poupança | Investimentos | [Transferência, DOC e TED](#) | Pagamentos | Cobrança
Crédito | Cartões | PIC | Previdência | Seguros | Consórcio | Conveniência | [Despesas de Início de Ano](#) 

- Depois clique em **“Favorecidos > Cadastrar”**

Favorecidos
▶ Cadastrar
▶ Consultar

- Selecionar a opção **“Conta em outro Banco (TED)”**

Selecione o tipo de conta do favorecido:

- Conta Itaú
 Conta em outro banco (DOC)
 Conta em outro banco (TED)

- O site do Itaú poderá validar alguns dados, basta confirmar para continuar.
- Você deve marcar a opção **“Mesma Titularidade”** e preencher os campos com os dados da sua conta Rico (com dígito 0)

Banco: 147 – SC Rico

Agência: 0001

Selecione o tipo de TED da conta a ser cadastrada:

- Mesma titularidade Outra titularidade

Dados do favorecido:

Banco/Corretora:

Agência: Conta:

E-mail: opcional 

Cadastrar este favorecido também para envio de DOC.

VOLTAR

CONFIRMAR

Itaú

- Após a inclusão do favorecido clique em **“Transferência para outros bancos (DOC e TED)”** e selecionar a opção **“Para minhas contas”**

Transferência para outros bancos (DOC e TED)

- ▶ Para minhas contas
- ▶ Para outras pessoas ou empresas
- ▶ Consultar transferências recebidas

- Agora basta selecionar a opção TED e clicar em **“Consultar Favorecidos”**

Transferência para outros bancos

Conta a ser debitada:

Nome:

Tipo: Conta Corrente

Agência:

Conta:

Tipo:

DOC ?

TED ?

Destino:

Creditar para: Minhas contas ⁽¹⁾ Outras pessoas ou empresas

[Consultar favorecidos ?](#)

⁽¹⁾ A titularidade da conta destino deve ser exatamente igual à da conta origem.

- Selecione a sua conta da Rico que foi cadastrada anteriormente como favorecido.

Nome do favorecido ▼	Banco	ISPB	Agência	Conta	Tipo de TED	Valor do limite ⁽¹⁾ (R\$)	Favorecido
	147	13434335	0001		TED D	50.000,00	Selecionar

[Cadastrar novo favorecido](#)

⁽¹⁾ Limite válido para operações realizadas via Internet 30 horas e Telefone 30 horas, podendo ser alterado sem aviso prévio.

VOLTAR

Itaú

- Após a inclusão do favorecido clique em **“Transferência para outros bancos (DOC e TED)”** e selecionar a opção **“Para minhas contas”**

Transferência para outros bancos (DOC e TED)

- ▶ Para minhas contas
- ▶ Para outras pessoas ou empresas
- ▶ Consultar transferências recebidas

- Agora basta selecionar a opção TED e clicar em **“Consultar Favorecidos”**

Transferência para outros bancos

Conta a ser debitada:

Nome:

Tipo: Conta Corrente

Agência:

Conta:

Tipo:

DOC ?

TED ?

Destino:

Creditar para: Minhas contas ⁽¹⁾ Outras pessoas ou empresas

[Consultar favorecidos ?](#)

⁽¹⁾ A titularidade da conta destino deve ser exatamente igual à da conta origem.

- Selecione a sua conta da Rico que foi cadastrada anteriormente como favorecido.

Nome do favorecido ▼	Banco	ISPB	Agência	Conta	Tipo de TED	Valor do limite ⁽¹⁾ (R\$)	Favorecido
	147	13434335	0001		TED D	50.000,00	Selecionar

[Cadastrar novo favorecido](#)

⁽¹⁾ Limite válido para operações realizadas via Internet 30 horas e Telefone 30 horas, podendo ser alterado sem aviso prévio.


VOLTAR

Itaú

- Para finalizar preencha os dados com o valor e a data da transferência

Dados da transferência:

Valor: R\$ (a partir de R\$ 0,01)

Enviar: Hoje
 Agendar para / / 

Finalidade: **01 - Crédito em conta corrente**

Identificação no meu extrato: (opcional)

ATENÇÃO !
- Operação sujeita a tarifa de R\$8,50 por transferência. Consulte os serviços inclusos no seu pacote⁽¹⁾ ou condições especiais.
⁽¹⁾ Disponível em Itaú > Produtos > Para Você > Tarifas > Tarifas de serviços > Tabela geral de tarifas.

Senha do cartão com 6 dígitos:

- Clique em continuar
- **Pronto!**



Santander

- Após acessar a sua conta no Internet Banking, clique na opção “Transferências”

Principais Transações	Conta Corrente	Pagamentos/DDA	Veículos	Transferências	Empréstimos	Débito Automático	Consórcio
Cartões	Investimentos	Poupança	Crédito Imobiliário	Seguros/Capitalização	Câmbio/Siscomex	Celular/Mobilidade	Outros Serviços

- Selecione opção “Cadastramento de Favorecidos” > DOC/ TED

Cadastramento de Favorecidos


- ▶ Entre contas Santander
- ▶ DOC / TED

- Selecione a opção “DOC/TED mesma titularidade”

1 Preenchimento » 2 Confirmação » 3 Comprovante

1 Inserir os dados de cadastro

⚠ Você não possui contas cadastradas para DOC / TED. Cadastre agora:

Titularidade: 

Banco:

ISPB: 

Agência: (sem dígito)

Conta:

Santander

- **Nos Dados da Conta Favorecida**, coloque as informações conforme imagem abaixo:

- Nos dados **“Conta”**, informe a sua conta na Rico (com dígito 0).
- No passo seguinte, confirme os dados do cadastro, que deverão aparecer conforme imagem abaixo:

1 Preenchimento » 2 Confirmação » 3 Comprovante

1 Inserir os dados de cadastro

⚠️ Você não possui contas cadastradas para DOC / TED. Cadastre agora:

Titularidade:

Banco:

ISPB: ⓘ

Agência: (sem dígito)

Conta:

1 Preenchimento » 2 Confirmação » 3 Comprovante

2 Confira os dados do cadastro

Titularidade: **DOC / TED Mesma Titularidade**

Favorecido:

CPF:

Banco / ISPB: **147 - Sc Rico / 13434335**

Agência: **0001**

Conta:

Tipo de Adesão: **Livre Movimentação** (A conta já pode ser utilizada.)

Santander

- Em Favorecido deverá aparecer o seu nome, e o número do seu CPF. Em conta, deverá aparecer o número da sua conta na Rico (com dígito zero).
- Após isso, confirme e o cadastro do Favorecido será finalizado conforme imagem abaixo.

1 Preenchimento » 2 Confirmação » 3 Comprovante

3 Cadastro finalizado. Veja seu comprovante

.....
Titularidade: **DOC / TED Mesma Titularidade**

Favorecido:

CPF:

.....
Banco/ ISPB: **147 - Sc Rico - 13434335**

Agência: **0001**

Conta:

- Depois de cadastrar o Favorecido, volte na ABA **"Transferências"> Transferências > Para outros bancos (DOC e TED)**

Transferências

- ▶ Entre contas Santander
- ▶ Para outros bancos (DOC e TED)
- ▶ Para Instituição Financeira

Santander

- No campo “**Insira os dados da transferência**” escolha a opção “**mesma titularidade**”

1 Insira os dados da transferência

Mesma titularidade **Outra titularidade**

» **Selecionar outra conta ou preencher dados**

Banco: ISPB: ⓘ

Agência: (sem dígito) Conta:

VALOR: R\$ (ex.: x.xxx,xx)

Tipo de transferência: ⓘ

Transferir para:

Finalidade:

Histórico (opcional, máximo 9 caracteres)

Data da transferência:

Transferir agora **Agendar para:** ⓘ

- Para finalizar, clique em “**confirmar**”, confira os dados da transferência e envie a transação.

rico.com.vc

ATENDIMENTO: 3003 5465 | OUVIDORIA: 0800 771 5454

 facebook.com/ricocomvc

 [@ricocomvc](https://twitter.com/ricocomvc)

 youtube.com/ricohomebroker

 blog.rico.com.vc