

ION FINANCIERA, S.A.P.I. DE C.V., SOFOM, E.R.
EJERCITO NACIONAL No. 425 PISO 4, COL. GRANADA, DELEG. MIGUEL HIDALGO
BALANCE GENERAL AL 31 DE MARZO DE 2017
(Cifras en miles de pesos)

ACTIVO	\$	37,465	PASIVOS BURSATILES	\$	100,257
DISPONIBILIDADES					
CUENTAS DE MARGEN		-	PRESTAMOS BANCARIOS Y DE OTROS ORGANISMOS		
INVERSIONES EN VALORES			De corto plazo	\$ 7,778	
Títulos para negociar	\$ 2,478		De largo plazo	794,842	802,620
Títulos disponibles para la venta	-		COLATERALES VENDIDOS		
Títulos conservados a vencimiento	-	2,478	Reportos (Saldo acreedor)	\$ -	
DEUDORES POR REPORTO (SALDO DEUDOR)		-	Derivados	-	
DERIVADOS			Otros colaterales vendidos	-	
Con fines de negociación	\$ -		DERIVADOS		
Con fines de cobertura	-		Con fines de negociación	\$ -	
AJUSTES DE VALUACION POR COBERTURA DE ACTIVOS FINANCIEROS		-	Con fines de cobertura	885	885
CARTERA DE CREDITO VIGENTE			AJUSTES DE VALUACION POR COBERTURA DE PASIVOS FINANCIEROS		-
Créditos comerciales			OBLIGACIONES EN OPERACIONES DE BURSATILIZACION		-
Actividad empresarial o comercial	\$ 1,482,320		OTRAS CUENTAS POR PAGAR		
Entidades financieras	-		Impuestos a la utilidad por pagar	\$ 227	
Entidades gubernamentales	-	1,482,320	Participación de los trabajadores en las utilidades por pagar	-	
Créditos de consumo	-	630	Aportaciones para futuros aumentos de capital pendientes de formalizar en asamblea de accionistas	-	
Créditos a la vivienda	-	308,313	Acreedores por liquidación de operaciones	-	
TOTAL CARTERA DE CREDITO VIGENTE		\$ 1,791,263	Acreedores por cuentas de margen	-	
CARTERA DE CREDITO VENCIDA			Acreedores por colaterales recibidos en efectivo	-	
Créditos comerciales			Acreedores diversos y otras cuentas por pagar	18,018	18,245
Actividad empresarial o comercial	\$ -		OBLIGACIONES SUBORDINADAS EN CIRCULACION		385,716
Entidades financieras	-		IMPUESTOS Y PTU DIFERIDOS (NETO)		-
Entidades gubernamentales	-		CREDITOS DIFERIDOS Y COBROS ANTICIPADOS		6,583
Créditos de consumo	-		TOTAL PASIVO		\$ 1,314,306
Créditos a la vivienda	-	4,268	CAPITAL CONTABLE		
TOTAL CARTERA DE CREDITO VENCIDA		\$ 4,268	Capital social	\$ 536,832	
CARTERA DE CREDITO		\$ 1,795,531	Aportaciones para futuros aumentos de capital formalizadas en asamblea de accionistas	-	
(-) MENOS:			Prima en venta de acciones	-	
ESTIMACION PREVENTIVA PARA RIESGOS CREDITICIOS		(13,566)	Obligaciones subordinadas en circulación	-	\$ 536,832
CARTERA DE CREDITO (NETO)		\$ 1,781,965	CAPITAL GANADO		
DERECHOS DE COBRO ADQUIRIDOS		\$ -	Reservas de capital	\$ 480	
(-) MENOS:			Resultado de ejercicios anteriores	15,847	
ESTIMACION POR IRRECUPERABILIDAD O DIFICIL COBRO		-	Resultado por valuación de títulos disponibles para la venta	-	
DERECHOS DE COBRO (NETO)		\$ -	Resultado por valuación de instrumentos de cobertura de flujos de efectivo	(511)	
TOTAL DE CARTERA DE CREDITO (NETO)		1,781,965	Remediones por beneficios definidos a los empleados	(617)	
BENEFICIOS POR RECIBIR EN OPERACIONES DE BURSATILIZACION		-	Resultado neto	6,005	\$ 21,204
OTRAS CUENTAS POR COBRAR (NETO)		20,330	TOTAL CAPITAL CONTABLE		\$ 558,036
BIENES ADJUDICADOS		600	CARGOS DIFERIDOS Y COBROS ANTICIPADOS		
INMUEBLES, MOBILIARIO Y EQUIPO (NETO)		5,008	OTROS ACTIVOS		
INVERSIONES PERMANENTES		-	Cargos diferidos, pagos anticipados e intangibles	\$ 22,447	
ACTIVOS DE LARGA DURACION DISPONIBLES PARA LA VENTA		-	Otros activos a corto y largo plazo	-	22,447
IMPUESTOS Y PTU DIFERIDOS (NETO)		2,049	TOTAL ACTIVO		\$ 1,872,342
OTROS ACTIVOS			TOTAL PASIVO Y CAPITAL CONTABLE		\$ 1,872,342
Cargos diferidos, pagos anticipados e intangibles	\$ 22,447		CUENTAS DE ORDEN		
Otros activos a corto y largo plazo	-	22,447	Colaterales recibidos por la entidad	-	
TOTAL ACTIVO		\$ 1,872,342	Colaterales recibidos y vendidos por la entidad	-	
Avales otorgados		-	Intereses devengados no cobrados derivados de cartera de crédito	668	
Activos y pasivos contingentes		-	Otras cuentas de registro	847,237	
Compromisos crediticios	992,422				
Bienes en fideicomiso		-			
Bienes en administración	206,372				

"El saldo histórico del capital social al 31 de marzo de 2017 es de \$536,832 miles de pesos"

"El presente balance general se formuló de conformidad con los criterios de contabilidad para las sociedades financieras de objeto múltiple reguladas, emitidos por la Comisión Nacional Bancaria y de Valores con fundamento en lo dispuesto por los artículos 52 y 53 de la Ley General de Organizaciones y Actividades Auxiliares de Crédito, de observancia general y obligatoria, aplicados de manera consistente, encontrándose reflejadas las operaciones efectuadas por la Sociedad hasta la fecha arriba mencionada, las cuales se realizaron y valoraron con apego a sanas prácticas y a las disposiciones aplicables."

"El presente balance general fue aprobado por el consejo de administración bajo la responsabilidad de los directivos que lo suscriben."

<http://www.cnbv.gob.mx>

<https://www.ion.com.mx/informacioninversionistas.html>

<https://www.ion.com.mx>

JOSE SHABOT CHEREM
PRESIDENTE EJECUTIVO

EDUARDO ELEUTERIO GASTELÚ MARTÍNEZ
VICEPRESIDENTE DE ADMÓN. Y FINANZAS

ERNESTO PINEDA SANDOVAL
AUDITOR INTERNO

OSCAR RIVERA ESPINOSA
CONTADOR GENERAL

ION FINANCIERA, S.A.P.I. DE C.V., SOFOM, E.R.
EJERCITO NACIONAL No. 425 PISO 4, COL. GRANADA, DELEG. MIGUEL HIDALGO
ESTADO DE RESULTADOS DEL 01 DE ENERO AL 31 DE MARZO DE 2017
(Cifras en miles de pesos)

Ingresos por intereses	\$	53,067	
Gastos por intereses		(29,580)	
Resultado por posición monetaria neto (margen financiero)		-	
MARGEN FINANCIERO	\$	23,487	
Estimación preventiva para riesgos crediticios		(1,380)	
MARGEN FINANCIERO AJUSTADO POR RIESGOS CREDITICIOS	\$	22,107	
Comisiones y tarifas cobradas	\$	15,496	
Comisiones y tarifas pagadas		(1,240)	
Resultado por intermediación		-	
Otros ingresos (egresos) de la operación		1,196	
Gastos de administración		(31,877)	(16,425)
RESULTADO DE LA OPERACION	\$	5,682	
Participación en el resultado de subsidiarias no consolidadas y asociadas		-	
RESULTADO ANTES DE IMPUESTOS A LA UTILIDAD	\$	5,682	
Impuestos a la utilidad causados	\$	-	
Impuestos a la utilidad diferidos (netos)		323	323
RESULTADO ANTES DE OPERACIONES DISCONTINUADAS	\$	6,005	
Operaciones discontinuadas		-	
RESULTADO NETO	\$	6,005	

"El presente estado de resultados se formuló de conformidad con los criterios de contabilidad para las sociedades financieras de objeto múltiple reguladas, emitidos por la Comisión Nacional Bancaria y de Valores con fundamento en lo dispuesto por los artículos 52 y 53 de la Ley General de Organizaciones y Actividades Auxiliares de Crédito, de observancia general y obligatoria, aplicados de manera consistente, encontrándose reflejados todos los ingresos y egresos derivados de las operaciones efectuadas por la Sociedad durante el periodo arriba mencionado, las cuales se realizaron y valoraron con apego a sanas prácticas y a las disposiciones aplicables."

"El presente estado de resultados fue aprobado por el consejo de administración bajo la responsabilidad de los directivos que lo suscriben."

<https://www.ion.com.mx/informacioninversionistas.html>

<http://www.cnbv.gob.mx>

<https://www.ion.com.mx>

JOSE SHABOT CHEREM
PRESIDENTE EJECUTIVO

EDUARDO ELEUTERIO GASTELÚ MARTÍNEZ
VICEPRESIDENTE DE ADMÓN. Y FINANZAS

ERNESTO PINEDA SANDOVAL
AUDITOR INTERNO

OSCAR RIVERA ESPINOSA
CONTADOR GENERAL

ION FINANCIERA, S.A.P.I. DE C.V., SOFOM, E.R.
EJERCITO NACIONAL No. 425 PISO 4, COL. GRANADA, DELEG. MIGUEL HIDALGO
ESTADO DE FLUJOS DE EFECTIVO
DEL 1 DE ENERO AL 31 DE MARZO DE 2017
(CIFRAS EN MILES DE PESOS)

Resultado Neto	\$	6,005
Ajuste por partidas que no implican flujo de efectivo:		
Pérdidas por deterioro o efecto por reversion del deterioro asociado a actividades de inversion	\$	-
Depreciación de inmuebles mobiliario y equipo		494
Amortización de activos intangibles		946
Provisiones		-
Impuestos a la utilidad diferidos		(323)
Participación en el resultado de subsidiarias no consolidadas y asociadas		-
Operaciones discontinuas.		-
	\$	1,117
Actividades de operación		
Cambio en inversiones en valores	\$	3,803
Cambio en deudores por reporte		-
Cambio en derivados (activo)		934
Cambio en cartera de crédito (neto)		(221,241)
Cambio en bienes adjudicados (neto)		-
Cambio en otros activos operativos (neto)		(15,216)
Cambio en pasivos bursátiles		50,052
Cambio en préstamos bancarios y de otros organismos		168,233
Cambio en derivados (pasivo)		746
Cambio en obligaciones subordinadas con características de pasivo		(24,556)
Cambio en otros pasivos operativos		262
Pagos de impuestos a la utilidad		(1,511)
Flujos netos de efectivo de actividades de operación		(31,372)
Actividades de inversión		
Cobros por disposición de inmuebles, mobiliario y equipo	\$	-
Pagos por adquisición de inmuebles, mobiliario y equipo		(1,391)
Pagos por adquisición de activos intangibles		-
Flujos netos de efectivo de actividades de inversión		(1,391)
Actividades de financiamiento		
Cobros por emisión de acciones	\$	-
Pagos por reembolsos de capital social		-
Pagos de dividendos en efectivo		-
Otros		-
Flujos netos de efectivo de actividades de financiamiento		-
Aumento neto de efectivo y equivalentes de efectivo	\$	(32,763)
Efectos por cambios en el valor del efectivo y equivalentes de efectivo		-
Efectivo y equivalentes de efectivo al Inicio del periodo		70,228
Efectivo y equivalentes de efectivo al final del periodo	\$	37,465


"El presente estado de flujos de efectivo se formuló de conformidad con los Criterios de contabilidad para las sociedades financieras de objeto múltiple reguladas, emitidos por la Comisión Nacional Bancaria y de Valores con fundamento en lo dispuesto por los artículos 52 y 53 de la Ley General de Organizaciones y Actividades Auxiliares de Crédito, de observancia general y obligatoria, aplicados de manera consistente, encontrándose reflejadas las entradas de efectivo y salidas de efectivo derivadas de las operaciones efectuadas por la Sociedad durante el periodo arriba mencionado, las cuales se realizaron y valoraron con apego a sanas prácticas y a las disposiciones aplicables."


"El presente estado de flujos de efectivo fue aprobado por el consejo de administración bajo la responsabilidad de los directivos que lo suscriben."

<http://www.cnbv.gob.mx>

<http://www.ion.com.mx/informacioninversionistas.html>

<http://www.ion.com.mx>


 JOSE SHABOT CHEREM
 PRESIDENTE EJECUTIVO


 EDUARDO ELUTERIO GASTELÚ MARTÍNEZ
 VICEPRESIDENTE DE ADMÓN. Y FINANZAS


 ERNESTO PINEDA SANDOVAL
 AUDITOR INTERNO


 OSCAR RIVERA ESPINOSA
 CONTADOR GENERAL


ION FINANCIERA, S.A.P.I. DE C.V., SOFOM, E.R.
EJERCITO NACIONAL No. 425 PISO 4, COL. GRANADA, DELEG. MIGUEL HIDALGO
ESTADO DE VARIACIONES EN EL CAPITAL CONTABLE DEL 1 DE ENERO AL 31 DE MARZO DE 2017
(CIFRAS EN MILES DE PESOS)

Concepto	Capital contribuido				Capital ganado				Total capital contable		
	Capital social	Aportaciones para futuros aumentos de capital formalizados en asamblea de accionistas	Prima en venta de acciones	Obligaciones subordinadas en circulación	Reservas de capital	Resultado de ejercicios anteriores	Resultado por valuación de títulos disponibles para la venta	Resultado por valuación de instrumentos de cobertura de flujos de efectivo		Remediciones por beneficios definidos a los empleados	Resultado neto
Saldo al 31 de Diciembre de 2016	536,832	-	-	-	480	3,181	-	(372)	(617)	12,666	552,170
MOVIMIENTOS INHERENTES A LAS DECISIONES DE LOS ACCIONISTAS											
Suscripción de acciones	-	-	-	-	-	-	-	-	-	-	-
Capitalización de utilidades	-	-	-	-	-	-	-	-	-	-	-
Constitución de reservas	-	-	-	-	-	12,666	-	-	-	(12,666)	-
Traspaso del resultado neto a resultado de ejercicios anteriores	-	-	-	-	-	-	-	-	-	-	-
Pago de dividendos	-	-	-	-	-	-	-	-	-	-	-
Otros	-	-	-	-	-	-	-	-	-	-	-
Total	-	-	-	-	-	12,666	-	-	-	(12,666)	-
MOVIMIENTOS INHERENTES AL RECONOCIMIENTO DE LA UTILIDAD INTEGRAL											
- Resultado neto	-	-	-	-	-	12,666	-	-	-	(12,666)	-
- Resultado por valuación de títulos disponibles para la venta	-	-	-	-	-	-	-	-	-	-	-
- Resultado por valuación de instrumentos de cobertura de flujos de efectivo	-	-	-	-	-	-	-	(139)	-	-	(139)
- Efecto acumulado por conversión	-	-	-	-	-	-	-	-	-	-	-
- Resultado por tenencia de activos no monetarios	-	-	-	-	-	-	-	-	-	6,005	6,005
- Remediciones por beneficios definidos a los empleados	-	-	-	-	-	-	-	-	(617)	-	-
Total	-	-	-	-	480	15,847	-	(139)	(617)	6,005	5,866
Saldo al 31 de marzo de 2017	536,832	-	-	-	480	15,847	-	(511)	(617)	6,005	558,036


"El presente estado de variaciones en el capital contable se formuló de conformidad con los Criterios de contabilidad para las sociedades financieras de objeto múltiple reguladas, emitidos por la Comisión Nacional Bancaria y de Valores con fundamento en lo dispuesto por los artículos 52 y 53 de la Ley General de Organizaciones y Actividades Auxiliares de Crédito, de observancia general y obligatoria, aplicados de manera consistente, encontrándose reflejados todos los movimientos en las cuentas de capital contable derivados de las operaciones efectuadas por la Sociedad durante el periodo arriba mencionado, las cuales se realizaron y valoraron con apego a sanas prácticas y a las disposiciones aplicables."

"El presente estado de variaciones en el capital contable fue aprobado por el consejo de administración bajo la responsabilidad de los directivos que lo suscriben."
<http://www.cnbv.gob.mx>


<http://www.ion.com.mx>




JOSE SHABOT CHEREM
PRESIDENTE EJECUTIVO



EDUARDO FLEUTERIO GASTELÚ MARTÍNEZ
VICEPRESIDENTE DE ADMÓN. Y FINANZAS



ERNESTO PINEDA SANDOVAL
AUDITOR INTERNO



OSCAR RIVERA ESPINOSA
CONTADOR GENERAL