

ION FINANCIERA, S.A.P.I. DE C.V., SOFOM, E.R.
HEGEL 141, PISO 7, COL. CHAPULTEPEC MORALES, C.P. 11570, MÉXICO, D.F.
BALANCE GENERAL AL 30 DE JUNIO DE 2016
(Cifras en miles de pesos)

ACTIVO	\$	68,726	PASIVO Y CAPITAL	\$	50,000
DISPONIBILIDADES			PASIVOS BURSATILES		
CUENTAS DE MARGEN			PRESTAMOS BANCARIOS Y DE OTROS ORGANISMOS		
INVERSIONES EN VALORES			De corto plazo	\$ -	
Títulos para negociar	\$ 10,801		De largo plazo	200,313	200,313
Títulos disponibles para la venta	-		COLATERALES VENDIDOS		
Títulos conservados a vencimiento	-	10,801	Reportos (Saldo acreedor)	\$ -	
DEUDORES POR REPORTO (SALDO DEUDOR)			Derivados	-	
DERIVADOS			Otros colaterales vendidos	-	
Con fines de negociación	\$ -		DERIVADOS		
Con fines de cobertura	-		Con fines de negociación	\$ -	
AJUSTES DE VALUACION POR COBERTURA DE			Con fines de cobertura	-	
ACTIVOS FINANCIEROS			AJUSTES DE VALUACION POR COBERTURA DE		
CARTERA DE CREDITO VIGENTE			PASIVOS FINANCIEROS		
Créditos comerciales			OBLIGACIONES EN OPERACIONES DE BURSATILIZACION		
Actividad empresarial o comercial	\$ 526,545		OTRAS CUENTAS POR PAGAR		
Entidades financieras	-	526,545	Impuestos a la utilidad por pagar	\$ 194	
Entidades gubernamentales	-		Participación de los trabajadores en las utilidades por pagar	-	
Créditos de consumo	-		Aportaciones para futuros aumentos de capital pendientes	-	
Créditos a la vivienda	-	202,062	de formalizar en asamblea de accionistas	-	
TOTAL CARTERA DE CREDITO VIGENTE		\$ 728,607	Acreedores por liquidación de operaciones	-	
CARTERA DE CREDITO VENCIDA			Acreedores por cuentas de margen	-	
Créditos comerciales			Acreedores por colaterales recibidos en efectivo	-	
Actividad empresarial o comercial	\$ -		Acreedores diversos y otras cuentas por pagar	8,681	8,875
Entidades financieras	-		OBLIGACIONES SUBORDINADAS EN CIRCULACION		240,328
Entidades gubernamentales	-		IMPUESTOS Y PTU DIFERIDOS (NETO)		
Créditos de consumo	-		CREDITOS DIFERIDOS Y COBROS ANTICIPADOS		5,820
Créditos a la vivienda	-	2,848	TOTAL PASIVO		\$ 505,336
TOTAL CARTERA DE CREDITO VENCIDA		\$ 2,848	CAPITAL CONTABLE		
CARTERA DE CREDITO		\$ 731,455	CAPITAL CONTRIBUIDO		
(-) MENOS:			Capital social	\$ 316,094	
ESTIMACION PREVENTIVA PARA RIESGOS CREDITICIOS		(5,712)	Aportaciones para futuros aumentos de capital	-	
CARTERA DE CREDITO (NETO)		\$ 725,743	formalizadas en asamblea de accionistas	-	
DERECHOS DE COBRO ADQUIRIDOS			Prima en venta de acciones	-	
(-) MENOS:			Obligaciones subordinadas en circulación	-	316,094
ESTIMACION POR IRRECUPERABILIDAD O DIFICIL COBRO			CAPITAL GANADO		
DERECHOS DE COBRO (NETO)			Reservas de capital	\$ 480	
TOTAL DE CARTERA DE CREDITO (NETO)		725,743	Resultado de ejercicios anteriores	3,181	
BENEFICIOS POR RECIBIR EN OPERACIONES DE BURSATILIZACION			Resultado por valuación de títulos disponibles	-	
OTRAS CUENTAS POR COBRAR (NETO)		857	para la venta	-	
BIENES ADJUDICADOS			Resultado por valuación de instrumentos de cobertura	-	
INMUEBLES, MOBILIARIO Y EQUIPO (NETO)		2,241	de flujos de efectivo	-	
INVERSIONES PERMANENTES			Resultado por tenencia de activos no monetarios	-	
ACTIVOS DE LARGA DURACION DISPONIBLES PARA LA VENTA			Resultado neto	(5,950)	(2,289)
IMPUESTOS Y PTU DIFERIDOS (NETO)		2,151	TOTAL CAPITAL CONTABLE		\$ 313,805
OTROS ACTIVOS			TOTAL PASIVO Y CAPITAL CONTABLE		\$ 819,141
Cargos diferidos, pagos anticipados e intangibles	\$ 8,622		CUENTAS DE ORDEN		
Otros activos a corto y largo plazo	-	8,622	Colaterales recibidos por la entidad	-	
TOTAL ACTIVO		\$ 819,141	Colaterales recibidos y vendidos por la entidad	-	
Avalos otorgados			Intereses devengados no cobrados derivados de cartera de crédito	356	
Activos y pasivos contingentes	-		Otras cuentas de registro	318,701	
Compromisos crediticios	805,734				
Bienes en fideicomiso	-				
Bienes en administración	-				

"El saldo histórico del capital social al 30 de junio de 2016 es de \$313,839 milés de pesos"

"El presente balance general se formuló de conformidad con los criterios de contabilidad para las sociedades financieras de objeto múltiple reguladas, emitidos por la Comisión Nacional Bancaria y de Valores con fundamento en lo dispuesto por los artículos 52 y 53 de la Ley General de Organizaciones y Actividades Auxiliares de Crédito, de observancia general y obligatoria, aplicados de manera consistente, encontrándose reflejadas las operaciones efectuadas por la Sociedad hasta la fecha arriba mencionada, las cuales se realizaron y valoraron con apego a sanas prácticas y a las disposiciones aplicables."

"El presente balance general fue aprobado por el consejo de administración bajo la responsabilidad de los directivos que lo suscriben."

<http://www.cnbv.gob.mx>

<https://www.ion.com.mx/informacioninversionistas.html>

<https://www.ion.com.mx>

JOSE SHABOT CHEREM
PRESIDENTE EJECUTIVO

EDUARDO ELEUTERIO GASTELÚ MARTÍNEZ
VICEPRESIDENTE DE ADMÓN. Y FINANZAS

ERNESTO PINEDA SANDOVAL
AUDITOR INTERNO

OSCAR RIVERA ESPINOSA
CONTADOR GENERAL

ION FINANCIERA, S.A.P.I. DE C.V., SOFOM, E.R.
HEGEL 141, PISO 7, COL. CHAPULTEPEC MORALES, C.P. 11570, MÉXICO, D.F.
ESTADO DE RESULTADOS DEL 01 DE ENERO AL 30 DE JUNIO DE 2016
(Cifras en miles de pesos)

Ingresos por intereses	\$	34,955
Gastos por intereses		(14,645)
Resultado por posición monetaria neto (margen financiero)		-
MARGEN FINANCIERO	\$	20,310
Estimación preventiva para riesgos crediticios		(2,696)
MARGEN FINANCIERO AJUSTADO POR RIESGOS CREDITICIOS	\$	17,614
Comisiones y tarifas cobradas	\$	9,611
Comisiones y tarifas pagadas		(1,933)
Resultado por intermediación		-
Otros ingresos (egresos) de la operación		784
Gastos de administración		(34,160)
RESULTADO DE LA OPERACION	\$	(8,084)
Participación en el resultado de subsidiarias no consolidadas y asociadas		-
RESULTADO ANTES DE IMPUESTOS A LA UTILIDAD	\$	(8,084)
Impuestos a la utilidad causados	\$	-
Impuestos a la utilidad diferidos (netos)		2,134
		2,134
RESULTADO ANTES DE OPERACIONES DISCONTINUADAS	\$	(5,950)
Operaciones discontinuadas		-
RESULTADO NETO	\$	(5,950)

"El presente estado de resultados se formuló de conformidad con los criterios de contabilidad para las sociedades financieras de objeto múltiple reguladas, emitidos por la Comisión Nacional Bancaria y de Valores con fundamento en lo dispuesto por los artículos 52 y 53 de la Ley General de Organizaciones y Actividades Auxiliares de Crédito, de observancia general y obligatoria, aplicados de manera consistente, encontrándose reflejados todos los ingresos y egresos derivados de las operaciones efectuadas por la Sociedad durante el periodo arriba mencionado, las cuales se realizaron y valoraron con apego a sanas prácticas y a las disposiciones aplicables."

"El presente estado de resultados fue aprobado por el consejo de administración bajo la responsabilidad de los directivos que lo suscriben."

<https://www.ion.com.mx/informacioninversionistas.html>

<http://www.cnbv.gob.mx>

<https://www.ion.com.mx>


JOSE SHABOT CHEREM
PRESIDENTE EJECUTIVO


EDUARDO ELEUTERIO GASTELÚ MARTÍNEZ
VICEPRESIDENTE DE ADMÓN. Y FINANZAS


ERNESTO PINEDA SANDOVAL
AUDITOR INTERNO


OSCAR RIVERA ESPINOSA
CONTADOR GENERAL

ION FINANCIERA, S.A.P.I. DE C.V., SOFOM, E.R.
 HEGEL 141, PISO 7, COL. CHAPULTEPEC MORALES, C.P. 11570, MEXICO, D.F.
 ESTADO DE VARIACIONES EN EL CAPITAL CONTABLE DEL 1 DE ENERO AL 30 DE JUNIO DE 2016
 (CIFRAS EN MILES DE PESOS)

Concepto	Capital contribuido					Capital ganado					Total capital contable	
	Capital social	Aportaciones para futuros aumentos de capital formalizados en asamblea de accionistas	Prima en venta de acciones	Obligaciones subordinadas en circulación	Reservas de capital	Resultado de ejercicios anteriores	Resultado por valuación de títulos disponibles para la venta	Resultado por valuación de instrumentos de cobertura de flujos de efectivo	Efecto acumulado por conversión	Resultado por tenencia de activos no monetarios		Resultado neto
Saldo al 31 de Diciembre de 2015	300,000	-	-	-	-	(4,334)	-	-	-	-	7,995	303,661
MOVIMIENTOS INHERENTES A LAS DECISIONES DE LOS ACCIONISTAS												
Suscripción de acciones	16,094	-	-	-	-	-	-	-	-	-	-	16,094
Capitalización de utilidades	-	-	-	-	480	-	-	-	-	-	(480)	-
Constitución de reservas	-	-	-	-	-	7,515	-	-	-	-	(7,515)	-
Traspaso del resultado neto a resultado de ejercicios anteriores	-	-	-	-	-	-	-	-	-	-	-	-
Pago de dividendos	-	-	-	-	-	-	-	-	-	-	-	-
Otros	-	-	-	-	-	-	-	-	-	-	-	-
Total	16,094	-	-	-	480	7,515	-	-	-	-	(7,995)	16,094
MOVIMIENTOS INHERENTES AL RECONOCIMIENTO DE LA UTILIDAD INTEGRAL												
Utilidad integral	-	-	-	-	-	-	-	-	-	-	-	-
- Resultado neto	-	-	-	-	-	-	-	-	-	-	-	-
- Resultado por valuación de títulos disponibles para la venta	-	-	-	-	-	-	-	-	-	-	-	-
- Resultado por valuación de instrumentos de cobertura de flujos de efectivo	-	-	-	-	-	-	-	-	-	-	-	-
- Efecto acumulado por conversión	-	-	-	-	-	-	-	-	-	-	(5,950)	(5,950)
- Resultado por tenencia de activos no monetarios	-	-	-	-	-	-	-	-	-	-	-	-
Total	-	-	-	-	-	-	-	-	-	-	(5,950)	(5,950)
Saldo al 30 de junio de 2016	316,094	-	-	-	480	3,181	-	-	-	-	(5,950)	313,805

"El presente estado de variaciones en el capital contable se formuló de conformidad con los Criterios de contabilidad para las sociedades financieras de objeto múltiple reguladas, emitidos por la Comisión Nacional Bancaria y de Valores con fundamento en lo dispuesto por los artículos 52 y 53 de la Ley General de Organizaciones y Actividades Auxiliares de Crédito, de observancia general y obligatoria, aplicados de manera consistente, encontrándose reflejados todos los movimientos en las cuentas de capital contable derivados de las operaciones efectuadas por la Sociedad durante el periodo arriba mencionado, las cuales se realizaron y valoraron con apego a las disposiciones aplicables."

"El presente estado de variaciones en el capital contable fue aprobado por el consejo de administración bajo la responsabilidad de los directivos que lo suscriben."

<http://www.cnbv.gob.mx>

<http://www.ion.com.mx/informacion/inversionistas.html>


<http://www.ion.com.mx>



JOSE SHABOT CHEREM
PRESIDENTE EJECUTIVO



EDUARDO ELEUTERIO GASTELÚ MARTÍNEZ
VICEPRESIDENTE DE ADMÓN. Y FINANZAS



ERNESTO PINEDA SANDOVAL
AUDITOR INTERNO



OSCAR RIVERA ESPINOSA
CONTADOR GENERAL

ION FINANCIERA, S.A.P.I. DE C.V., SOFOM, E.R.
HEGEL 141, PISO 7, COL. CHAPULTEPEC MORALES, C.P. 11570, MÉXICO, D.F.
ESTADO DE FLUJOS DE EFECTIVO
DEL 1 DE ENERO AL 30 DE JUNIO DE 2016
(CIFRAS EN MILES DE PESOS)

Resultado Neto	\$	(5,950)
Ajuste por partidas que no implican flujo de efectivo:		
Pérdidas por deterioro o efecto por reversion del deterioro asociado a actividades de inversion	\$	-
Depreciación de inmuebles mobiliario y equipo		361
Amortización de activos intangibles		278
Provisiones		5,462
Impuestos a la utilidad diferidos		(2,134)
Participación en el resultado de subsidiarias no consolidadas y asociadas		-
Operaciones discontinuas.		-
	\$	3,967
Actividades de operación		
Cambio en inversiones en valores	\$	32,133
Cambio en cartera de crédito (neto)		(285,238)
Cambio en otros activos operativos (neto)		(4,389)
Cambio en pasivos bursátiles		50,000
Cambio en préstamos bancarios y de otros organismos		132,583
Cambio en obligaciones subordinadas con características de pasivo		113,582
Cambio en otros pasivos operativos		(11,411)
Pagos de impuestos a la utilidad		(1,678)
Flujos netos de efectivo de actividades de operación		23,599
Actividades de inversión		
Cobros por disposición de inmuebles, mobiliario y equipo	\$	-
Pagos por adquisición de inmuebles, mobiliario y equipo		(950)
Pagos por adquisición de activos intangibles		-
Flujos netos de efectivo de actividades de inversión		(950)
Actividades de financiamiento		
Cobros por emisión de acciones	\$	16,094
Pagos por reembolsos de capital social		-
Pagos de dividendos en efectivo		-
Otros		-
Flujos netos de efectivo de actividades de financiamiento		16,094
Aumento neto de efectivo y equivalentes de efectivo	\$	38,743
Efectos por cambios en el valor del efectivo y equivalentes de efectivo		-
Efectivo y equivalentes de efectivo al inicio del periodo		29,983
Efectivo y equivalentes de efectivo al final del periodo	\$	68,726

"El presente estado de flujos de efectivo se formuló de conformidad con los Criterios de contabilidad para las sociedades financieras de objeto múltiple reguladas, emitidos por la Comisión Nacional Bancaria y de Valores con fundamento en lo dispuesto por los artículos 52 y 53 de la Ley General de Organizaciones y Actividades Auxiliares de Crédito, de observancia general y obligatoria, aplicados de manera consistente, encontrándose reflejadas las entradas de efectivo y salidas de efectivo derivadas de las operaciones efectuadas por la Sociedad durante el periodo arriba mencionado, las cuales se realizaron y valoraron con apego a sanas prácticas y a las disposiciones aplicables."


"El presente estado de flujos de efectivo fue aprobado por el consejo de administración bajo la responsabilidad de los directivos que lo suscriben."


<http://www.cnbv.gob.mx>

<http://www.ion.com.mx/informacioninversionistas.html>

<http://www.ion.com.mx>


JOSE SHABOT CHEREM
PRESIDENTE EJECUTIVO


EDUARDO ELEUTERIO GASTELÚ MARTÍNEZ
VICEPRESIDENTE DE ADMÓN. Y FINANZAS


ERNESTO PINEDA SANDOVAL
AUDITOR INTERNO


OSCAR RIVERA ESPINOSA
CONTADOR GENERAL