

Gjennomgang av selskapene i OBX-indeksen

(25 mest omsatte aksjene ved Oslo Børs)

60%

Normalen er årlig utbytte

15 av 25 selskaper betaler utbytte årlig. Syv av 25 selskaper betaler flere ganger per år. Tre selskaper betaler av ulike årsaker ikke utbytte.

52%

Halvparten angir måltall

13 av selskapene angir måltall for utbytte, gjerne intervall. Andel av resultat etter skatt er det dominerende måltallet.

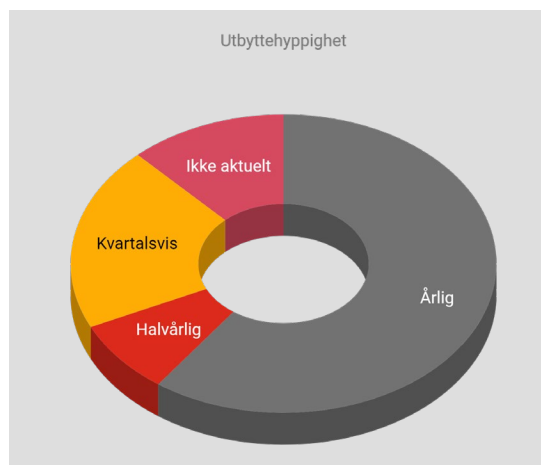
De øvrige 12 selskapene har en uttalt policy men angir ikke mål for utbytte.

16%

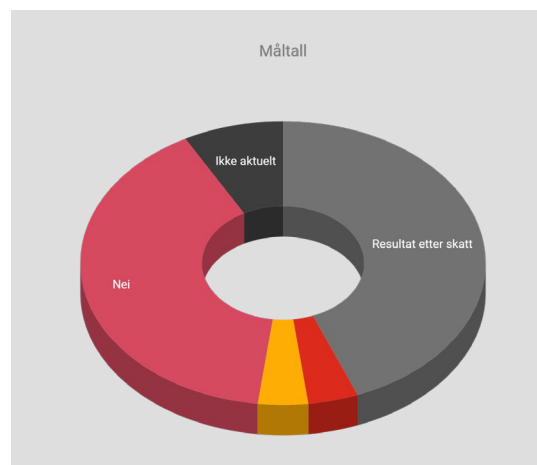
De færreste guider på utbytte

Fire av 25 selskaper gir konkret guiding for utbytte kommende år. Alle fire er selskaper som utbetaler kvartalsvis utbytte.

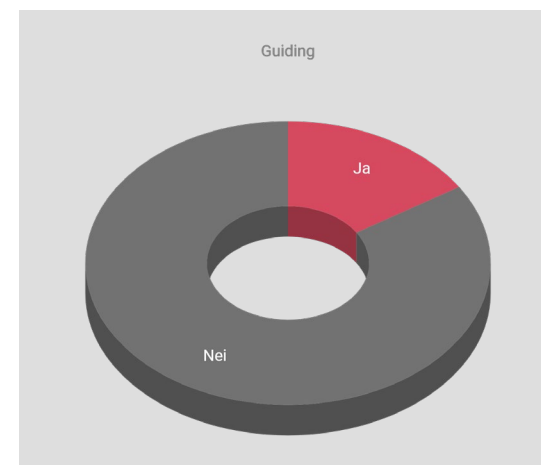
Detaljert oversikt OBX-selskapene



Hypighet	Antall	Andel
Årlig	15	60%
Halvårlig	2	8%
Kvartalsvis	5	20%
Ikke aktuelt	3	12%



Definert måltall	Antall	Andel
Resultat etter skatt	11	44%
Verdijustert egenkapital	1	4%
Fri kontantstrøm	1	4%
Nei	10	40%
Ikke aktuelt	2	8%



Guiding	Antall	Andel
Ja	4	16%
Nei	21	84%