
















 Surface à nettoyer	 Fréquence	 Produit	 Méthode
 Sols – Plinthes Grilles – Siphons	Après chaque service	Détergent désinfectant	Appliquer le détergent – laisser agir – rincer à l'eau claire et racler.
 Poignées de portes Interrupteurs	Après chaque service	Détergent désinfectant	Appliquer le détergent – laisser agir – rincer à l'eau claire si nécessaire.
 Lave Main – Bac de plonge – Robinetterie	Après chaque service	Détergent désinfectant	Appliquer le détergent – laisser agir – rincer à l'eau claire.
 Ustensiles – Planches Couteaux	Après chaque utilisation	Liquide de plonge manuelle	Nettoyer chaque ustensile à la main ou passage en plonge – rincer – laisser sécher ou essuyer.
 Friteuses	Après chaque utilisation	Dégraissant	Appliquer le dégraissant – laisser agir – brosser si nécessaire – rincer – essuyer.
 Feux vifs – Fourneaux Salamandre – Fours – Grills	1 X / Jour	Dégraissant	Appliquer le dégraissant – laisser agir – brosser – rincer avec une éponge propre – essuyer
 Fours micro-ondes	1 X / Jour	Détergent désinfectant	Appliquer le détergent – laisser agir – rincer à l'eau claire si nécessaire essuyer.
 Robot coupe – Hachoir Thermomix	1 X / Jour	Détergent désinfectant	Débrancher les appareils – démonter les parties mobiles – nettoyer – rincer si nécessaire et essuyer.
 Plans de travail – Passe plat	1 X / Jour	Détergent désinfectant	Appliquer le détergent – laisser agir – rincer à l'eau claire si nécessaire – essuyer.
 Poubelles et supports Poubelles	1 X / Jour	Détergent désinfectant	Appliquer le détergent – laisser agir – rincer à l'eau claire si nécessaire – essuyer.
 Filtres de hottes	1 X / Semaine	Dégraissant	Appliquer le dégraissant – laisser agir – brosser – Rincer
 Armoires froides – Chambres froides intérieurs	1 X / Semaine	Détergent désinfectant	Appliquer le détergent – laisser agir – rincer à l'eau claire si nécessaire – essuyer.
 Tiroirs et étagères Armoire à couteaux	1 X / Mois	Détergent désinfectant	Appliquer le détergent – laisser agir – rincer à l'eau claire si nécessaire – essuyer.
 Murs et portes	1 X / Mois	Détergent désinfectant	Appliquer le détergent – laisser agir – rincer à l'eau claire si nécessaire – essuyer.