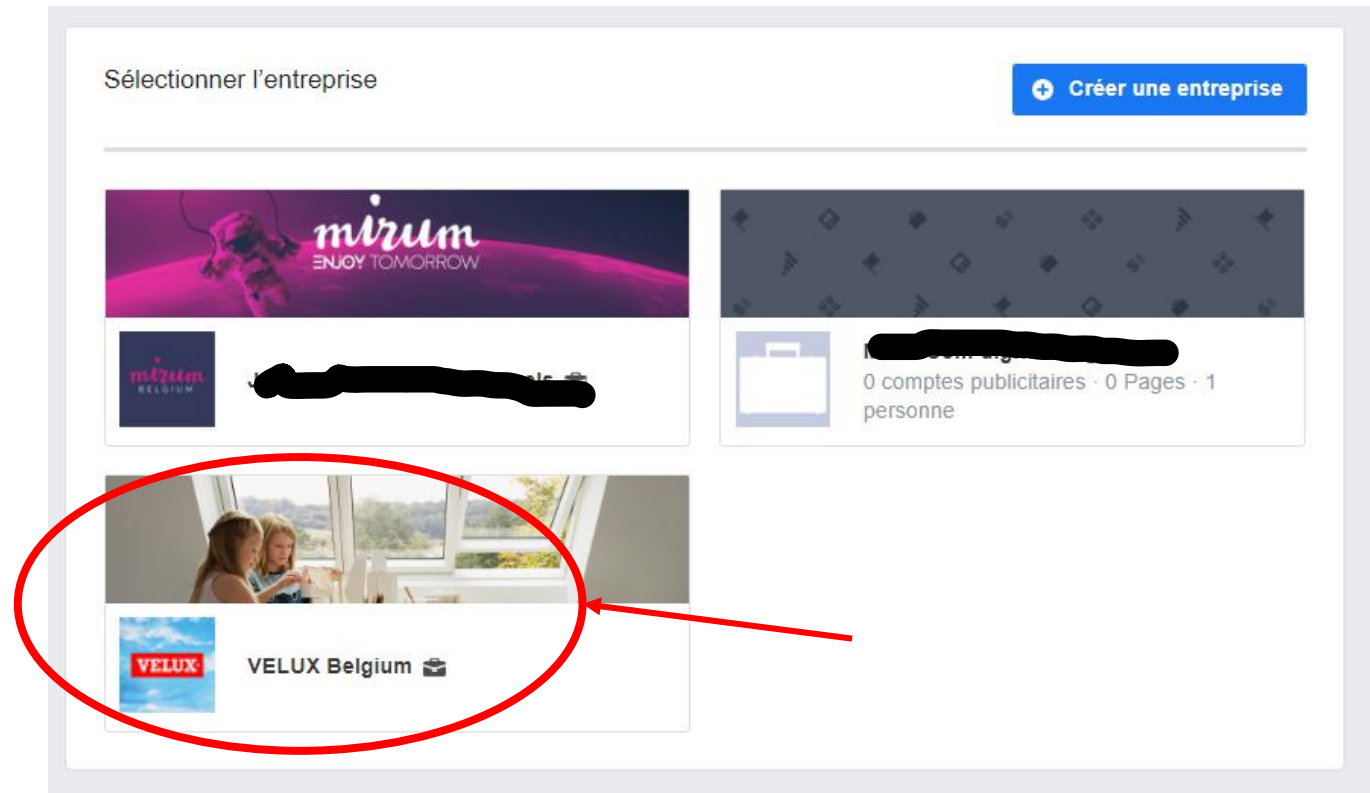


COMMENT PUBLIER UN POST CARROUSEL SUR FACEBOOK?

Surfez vers [Facebook business manager](https://business.facebook.com) et identifiez-vous



Selectionnez votre entreprise en cliquant dessus



Selectionnez votre compte publicitaire



Vue d'ensemble des comptes publicitaires

7 derniers jours

[Voir le rapport](#)
2 comptes publicitaires (comprend les comptes partagés)

2 883 861 ↑155% Impressions	857 482 ↑48% Couverture	[REDACTED] 110% Montant dépensé
---------------------------------------	-----------------------------------	---

Comptes publicitaires

Recherche de comptes publicitaires

7 derniers jours

>	VELUX_BE ID : 719426791916420	10 Campagnes actives	[REDACTED] Montant dépensé	★
	[REDACTED] ID : [REDACTED]	0 Campagnes actives	[REDACTED] Montant dépensé	★

Pages

Rechercher des Pages

7 derniers jours

>	VELUX (BE) ID : 428344933899238	54 ↑800% Mentions J'aime une Page	946 691 ↑504% Personnes touchées	62 627 ↑2 276% Interactions avec la publication	★
---	---	---	--	---	---

Cliquez sur 'créer' et sélectionnez le 'mode création rapide'



Rechercher Filtres + Ajoutez des filtres pour affiner les données affichées.

Compte - Vue d'ensemble **Campagnes** Ensembles de publicités Publicités

+ Créer Dupliquer Modifier Règles Voir la configuration

Rentrez toutes les données et cliquez ensuite sur 'Enregistrer le brouillon'



Création rapide Mode aide à la création ×

Créer une campagne ▼

Nom de la campagne

Type d'achat Enchères ▼

Objectif de la campagne Trafic ▼

Test par répartition ⓘ

Optimisation du budget de campagne ⓘ

Budget de la campagne ⓘ Budget quotidien ▼
Le montant réel dépensé quotidiennement peut varier. ⓘ

Créer un ensemble de publicités ▼

Nom de l'ensemble de publicités

Créer une publicité ▼

Annuler Enregistrer le brouillon

Sélectionnez le concept et cliquez ensuite sur 'modifier'



Compte - Vue d'ensemble

Campagnes 1 sélection... Ensembles ... 1 sélection... Publicités 1 sélection...

+ Créer Dupliquer Modifier Règles

Voir la configuration Colonne: Personnalisé Répartition Rapports

	Nom de la campagne	Diffusion	Budget	Résultats	Couverture	Impressions	Coût par résultat	Montant dépensé	Fin	Répétition	Clics uniques sur un lien
<input checked="" type="checkbox"/>	VELUX_Poste 1_FR	Brouillon	1,00 € Quotidien	—	—	—	—	—	Continue	—	—

Cliquez sur '1 publicité'

Rechercher

VELUX_Poste 1_FR > 1 Ensemble de publicités > 1 Publicité

Modifier Aperçu

Nom de la campagne VELUX_Poste 1_FR

Détails de la campagne

Type d'achat Enchères

Créer une publicité [Plus](#)

Format

Choisissez la structure de votre publicité.

- Image/Vidéo unique**
Une seule image ou vidéo, ou un diaporama de plusieurs images
- Carrousel**
Au moins 2 images ou vidéos déroulantes
- Collection**
Groupe d'éléments qui s'ouvre dans une expérience mobile en plein écran

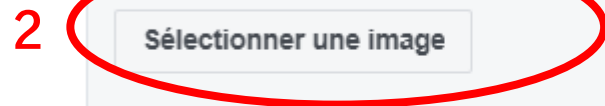
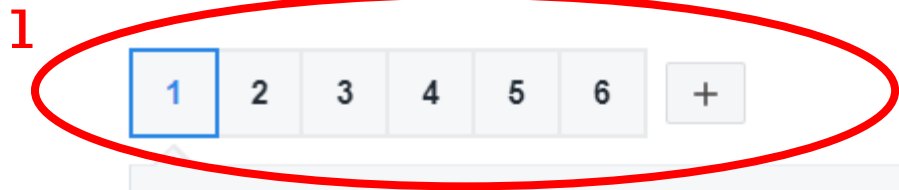


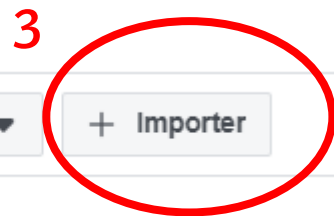
Image Vidéo / Diaporama Supprimer

Sélectionner une image

SPÉCIFICATIONS DES IMAGES

- Taille d'image recommandée : **1080 × 1080 pixels**
- Format d'image recommandé : **1 : 1**
- Pour maximiser la diffusion de publicités, utilisez une image qui contient **peu ou pas de texte superposé**. [En savoir plus](#)

Pour poser des questions et obtenir plus d'informations, consultez les [Règles publicitaires Facebook](#).

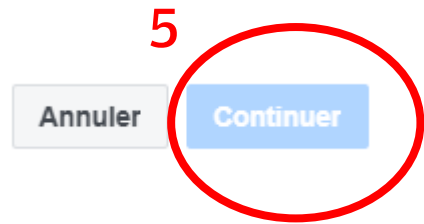


Images du compte ▼ + Importer

4 Cherchez le matériel que vous avez préalablement télécharger depuis le [lien suivant](#) et sélectionnez la bonne image dans la bonne langue.



Name	Date modified	Type	Size
VELUX_Batibouw 2020_Image 1_FR	25/02/2020 16:09	JPG File	47 KB
VELUX_Batibouw 2020_Image 1_NL	25/02/2020 16:06	JPG File	46 KB
VELUX_Batibouw 2020_Image 2_FR	25/02/2020 16:09	JPG File	22 KB
VELUX_Batibouw 2020_Image 2_NL	25/02/2020 16:05	JPG File	22 KB
VELUX_Batibouw 2020_Image 3_FR	25/02/2020 16:09	JPG File	20 KB
VELUX_Batibouw 2020_Image 3_NL	25/02/2020 16:06	JPG File	20 KB
VELUX_Batibouw 2020_Image 4_FR	25/02/2020 16:09	JPG File	21 KB
VELUX_Batibouw 2020_Image 4_NL	25/02/2020 16:06	JPG File	21 KB
VELUX_Batibouw 2020_Image 5_FR	25/02/2020 16:10	JPG File	23 KB
VELUX_Batibouw 2020_Image 5_NL	25/02/2020 16:06	JPG File	23 KB
VELUX_Batibouw 2020_Image 6_FR	25/02/2020 16:10	JPG File	33 KB
VELUX_Batibouw 2020_Image 6_NL	25/02/2020 16:07	JPG File	30 KB



6 Remplissez les textes au bon endroit. Vous devez avoir préalablement téléchargés les textes depuis le [lien suivant](#).

Titre (facultatif) ?
Écrivez un titre court

Description (facultatif) ?
Donnez plus de détails

URL du site web ?
www.velux.be

Lien d'affichage Voir tout (facultatif) ?
Indiquez le lien que vous souhaitez afficher sur votre dernière fiche carrousel.

Call-to-action ?
En savoir plus ▼

	NL	Chars	C
Text(Mandatory)	Gaat u uw zolder renoveren? Denk zeker aan voldoende daglicht.	Min. 3 Max.125	
URL	https://www.velux.be/nl/nlup-en-advies/promoties/batibouw-2020&utm_source=facebook&utm_campaign=TC2020		
Display URL	velux.be		
Text - COPY Product X 1			
Image (mandatory)	VELUX_Batibouw 2020_Image 1_NL		
Description(Mandatory)	Tot 500 € korting	Min. 3 Max.20	
Call to Action(Mandatory)	Ontdek meer	Min. 3 Max.20	

7 Herstart de stappen 1 tot en met 6 totdat u de verschillende afbeeldingen en teksten hebt ingevoerd.

Cliquez ensuite sur publier et le poste est en ligne.



2



Bringing light to life™

CONTACT INFO

FIND US HERE



twitter.com/VELUX



facebook.com/VELUX



youtube.com/user/VELUX



linkedin.com/company/VELUX



pinterest.com/VELUXGroup/