

Analyse de flux quantifié

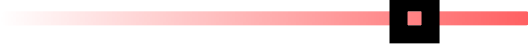
Année **A** 5 Rue Notre-Dame Des Champs, 75006 Paris

B 31 Rue Henry Monnier, 75009 Paris

5 Rue Notre-Dame Des Champs

7,1M

Passants piétons / année ?



Comparaison nationale

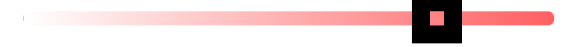
+9,12 %

de trafic devant l'adresse A que devant l'adresse B

31 Rue Henry Monnier

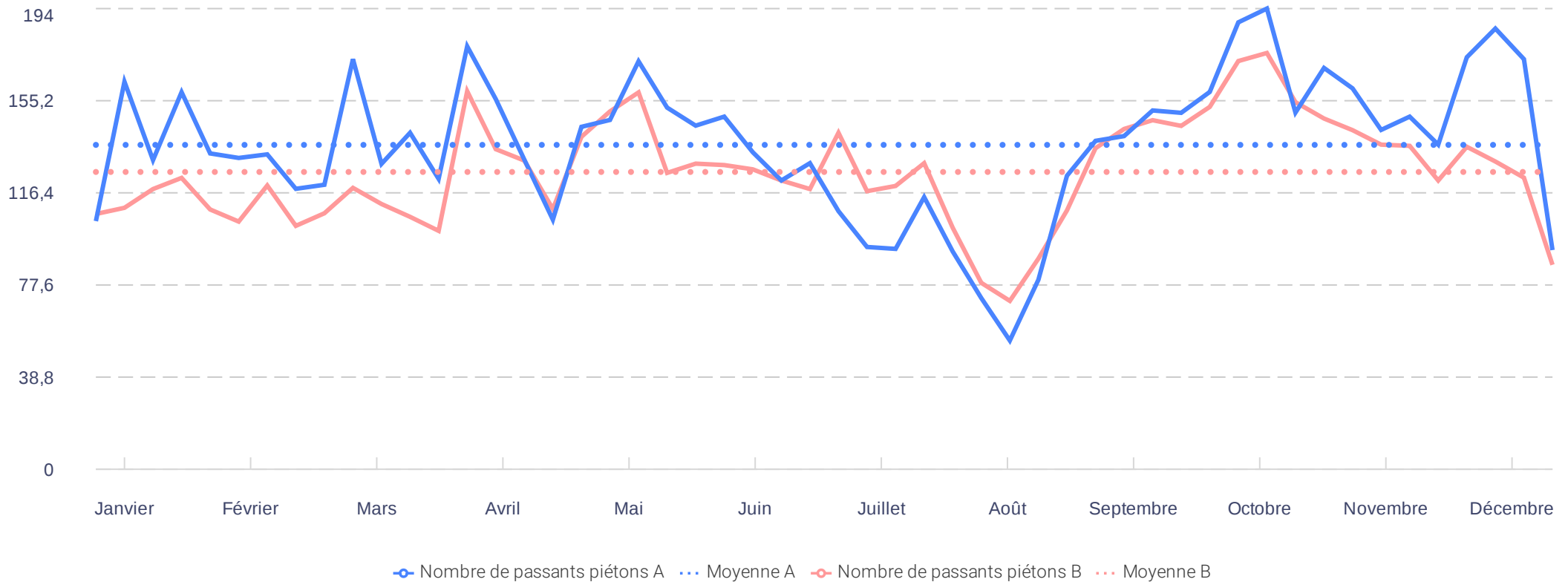
6,51M

Passants piétons / année ?



Comparaison nationale

Variation du nombre de passants piétons pour une année typique (en milliers) ?



Analyse de flux quantifié

Semaine **A** 5 Rue Notre-Dame Des Champs, 75006 Paris

B 31 Rue Henry Monnier, 75009 Paris

5 Rue Notre-Dame Des Champs

136 700

Passants piétons / semaine ?



Comparaison nationale

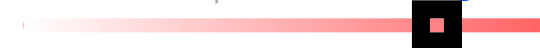
+9,05 %

de trafic devant l'adresse A que devant
l'adresse B

31 Rue Henry Monnier

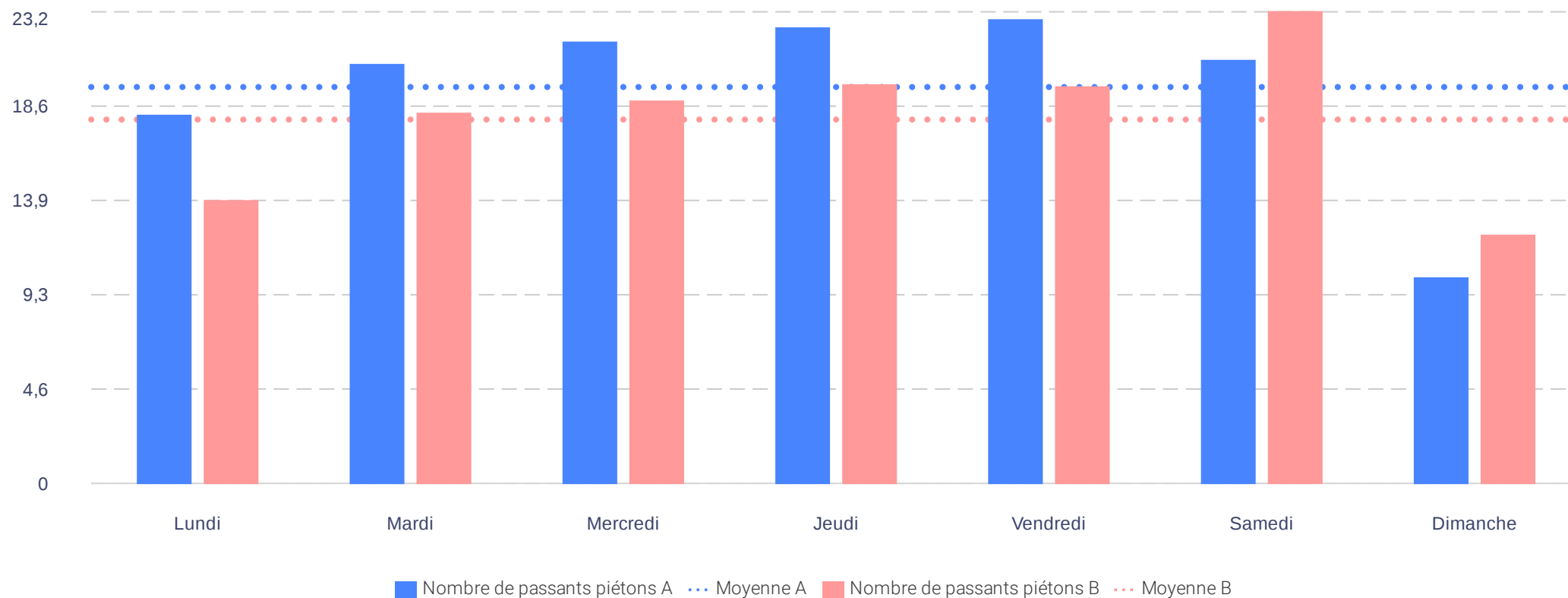
125 300

Passants piétons / semaine ?



Comparaison nationale

Variation du nombre de passants piétons pour une semaine typique (en milliers) ?



Analyse de flux quantifié

📅 Jour

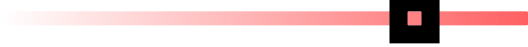
A 5 Rue Notre-Dame Des Champs, 75006 Paris

B 31 Rue Henry Monnier, 75009 Paris

5 Rue Notre-Dame Des Champs

19 500

Passants piétons / jour



Comparaison nationale

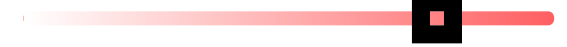
+9,01 %

de trafic devant l'adresse A que devant
l'adresse B

31 Rue Henry Monnier

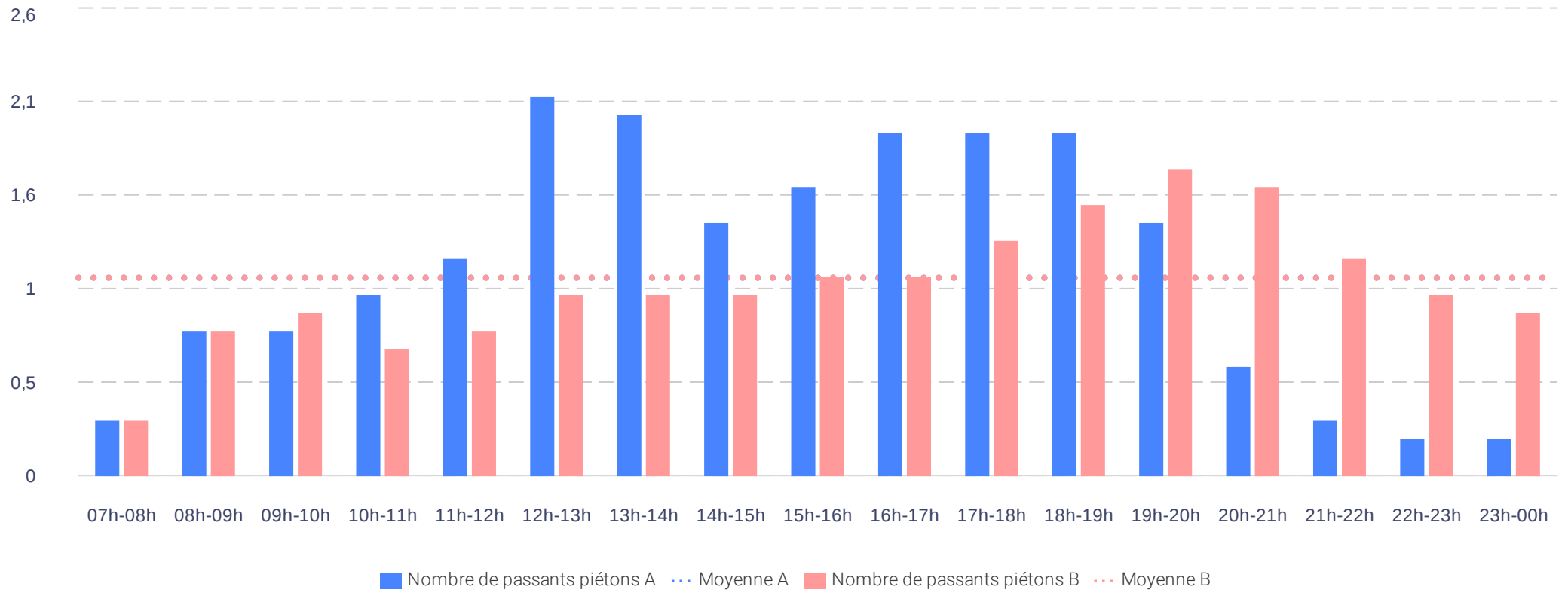
17 900

Passants piétons / jour



Comparaison nationale

Variation du nombre de passants piétons pour une journée typique (en milliers) ?



Analyse de flux quantifié

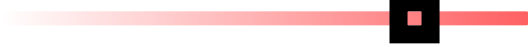
Lundi **A** 5 Rue Notre-Dame Des Champs, 75006 Paris

B 31 Rue Henry Monnier, 75009 Paris

5 Rue Notre-Dame Des Champs

18 100

Passants piétons / jour ?



Comparaison nationale

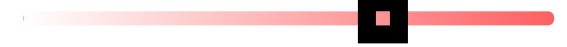
+30,08 %

de trafic devant l'adresse A que devant
l'adresse B

31 Rue Henry Monnier

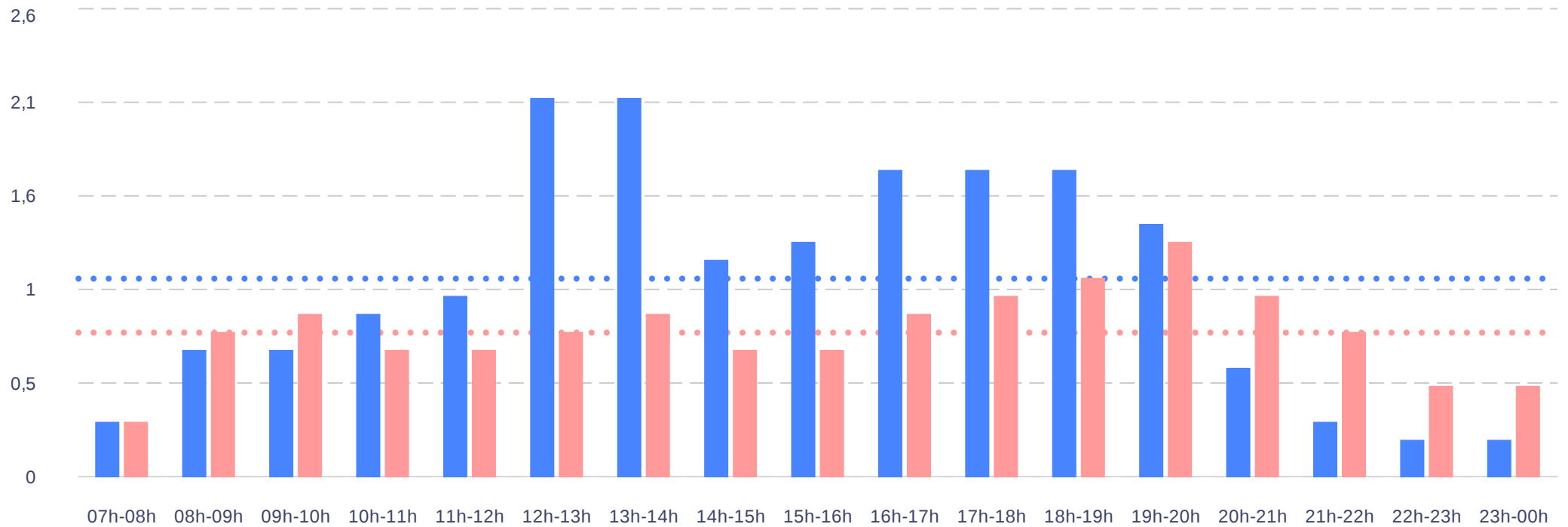
13 900

Passants piétons / jour ?



Comparaison nationale

Variation du nombre de passants piétons pour une journée typique (en milliers) ?



■ Nombre de passants piétons A ● Moyenne A ■ Nombre de passants piétons B ● Moyenne B

Analyse de flux quantifié

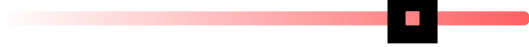
Mardi **A** 5 Rue Notre-Dame Des Champs, 75006 Paris

B 31 Rue Henry Monnier, 75009 Paris

5 Rue Notre-Dame Des Champs

20 600

Passants piétons / jour 



Comparaison nationale

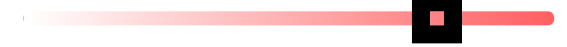
+13,56 %

de trafic devant l'adresse A que devant
l'adresse B


31 Rue Henry Monnier

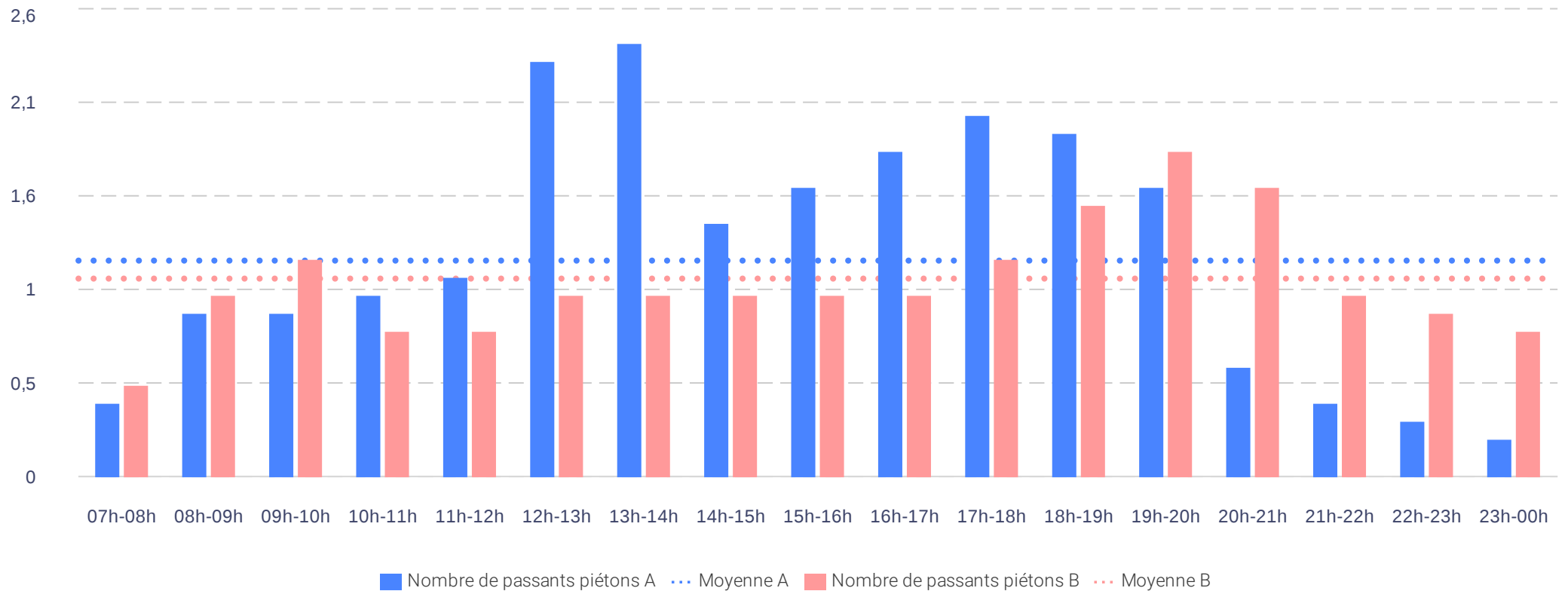
18 200

Passants piétons / jour 



Comparaison nationale

Variation du nombre de passants piétons pour une journée typique (en milliers) 



Analyse de flux quantifié

Mercredi

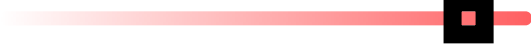
A 5 Rue Notre-Dame Des Champs, 75006 Paris

B 31 Rue Henry Monnier, 75009 Paris

5 Rue Notre-Dame Des Champs

21 700

Passants piétons / jour ?



Comparaison nationale

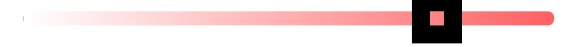
+15,53 %

de trafic devant l'adresse A que devant
l'adresse B

31 Rue Henry Monnier

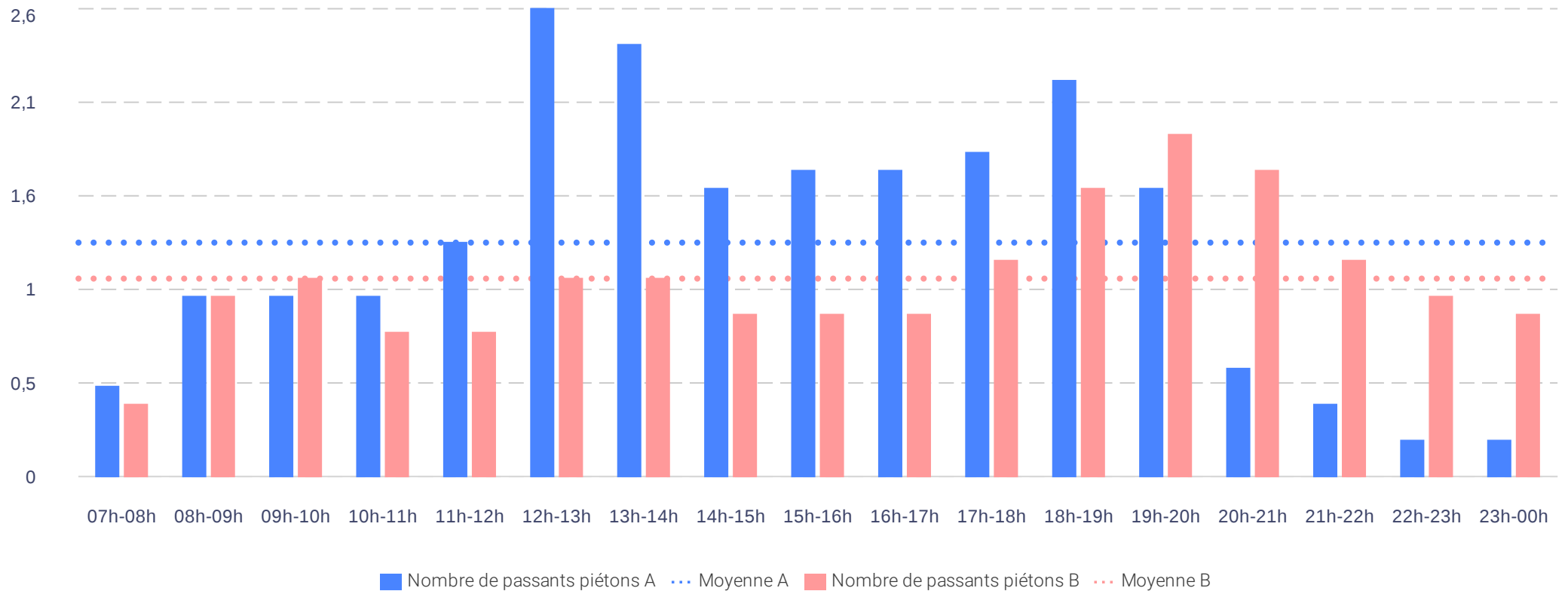
18 800

Passants piétons / jour ?



Comparaison nationale

Variation du nombre de passants piétons pour une journée typique (en milliers) ?



Analyse de flux quantifié

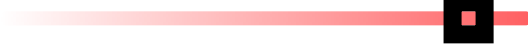
📅 Jeudi **A** 5 Rue Notre-Dame Des Champs, 75006 Paris

B 31 Rue Henry Monnier, 75009 Paris

5 Rue Notre-Dame Des Champs

22 400

Passants piétons / jour ?



Comparaison nationale

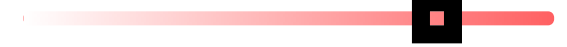
+14,27 %

de trafic devant l'adresse A que devant
l'adresse B

31 Rue Henry Monnier

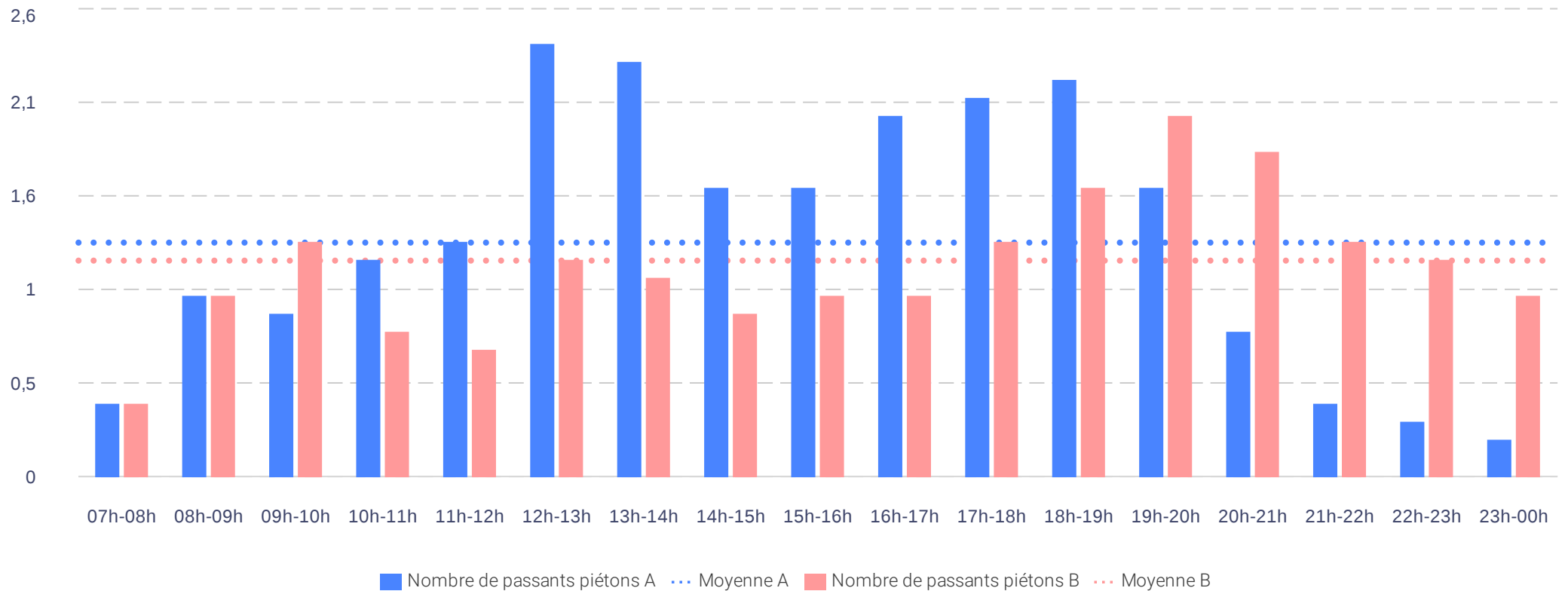
19 600

Passants piétons / jour ?



Comparaison nationale

Variation du nombre de passants piétons pour une journée typique (en milliers) ?



Analyse de flux quantifié

Vendredi **A** 5 Rue Notre-Dame Des Champs, 75006 Paris

B 31 Rue Henry Monnier, 75009 Paris

5 Rue Notre-Dame Des Champs

22 800

Passants piétons / jour 



Comparaison nationale

+17,25 %

de trafic devant l'adresse A que devant
l'adresse B


31 Rue Henry Monnier

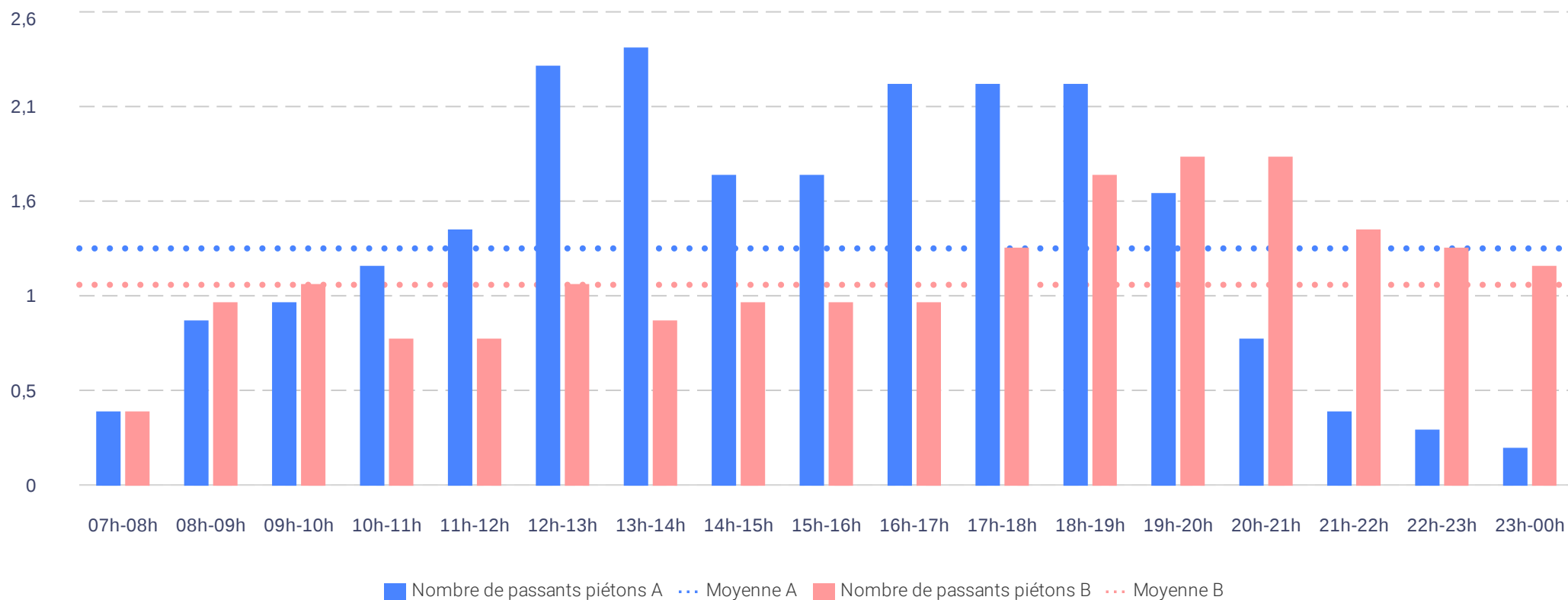
19 500

Passants piétons / jour 



Comparaison nationale

Variation du nombre de passants piétons pour une journée typique (en milliers) 



Analyse de flux quantifié

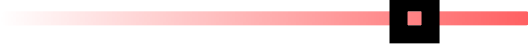
Samedi **A** 5 Rue Notre-Dame Des Champs, 75006 Paris

B 31 Rue Henry Monnier, 75009 Paris

5 Rue Notre-Dame Des Champs

20 800

Passants piétons / jour ?



Comparaison nationale

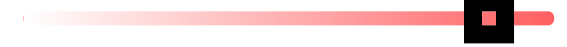
-10,09 %

de trafic devant l'adresse A que devant
l'adresse B

31 Rue Henry Monnier

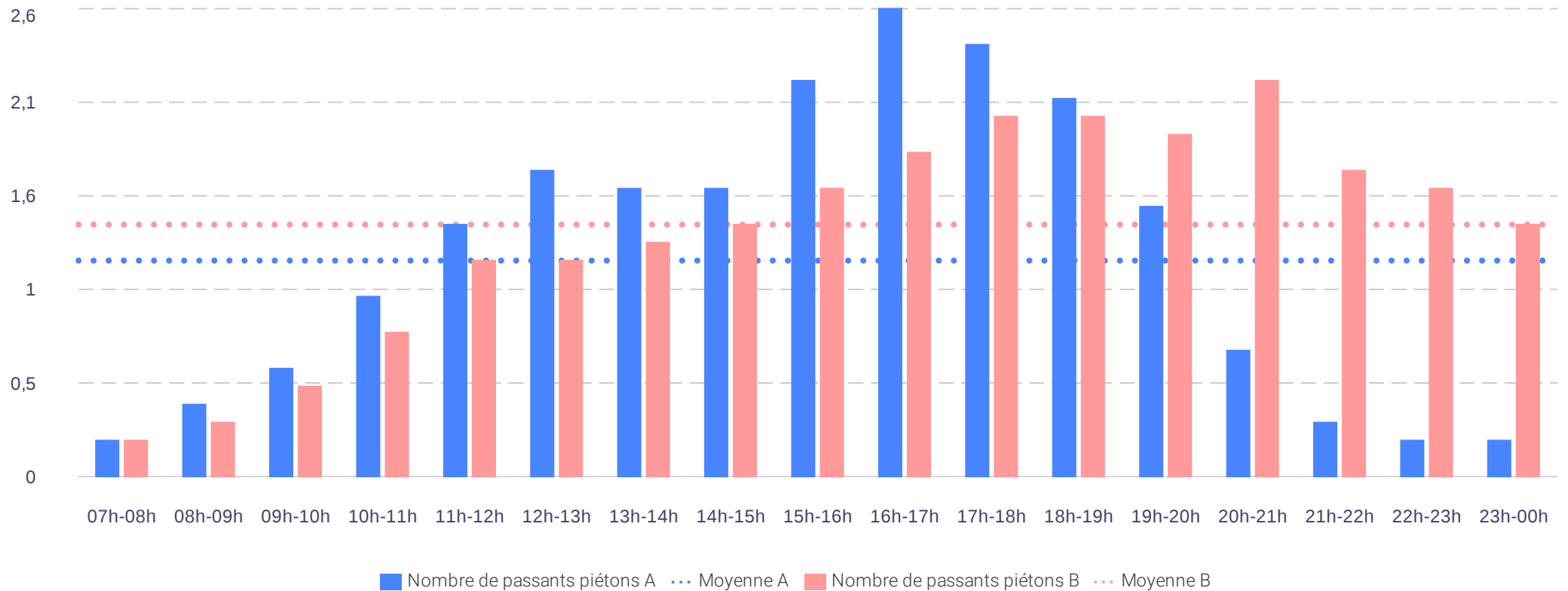
23 200

Passants piétons / jour ?



Comparaison nationale

Variation du nombre de passants piétons pour une journée typique (en milliers) ?



Analyse de flux quantifié

📅 Dimanche **A** 5 Rue Notre-Dame Des Champs, 75006 Paris **B** 31 Rue Henry Monnier, 75009 Paris

5 Rue Notre-Dame Des Champs

10 200

Passants piétons / jour ?



Comparaison nationale

-17,03 %

de trafic devant l'adresse A que devant
l'adresse B

31 Rue Henry Monnier

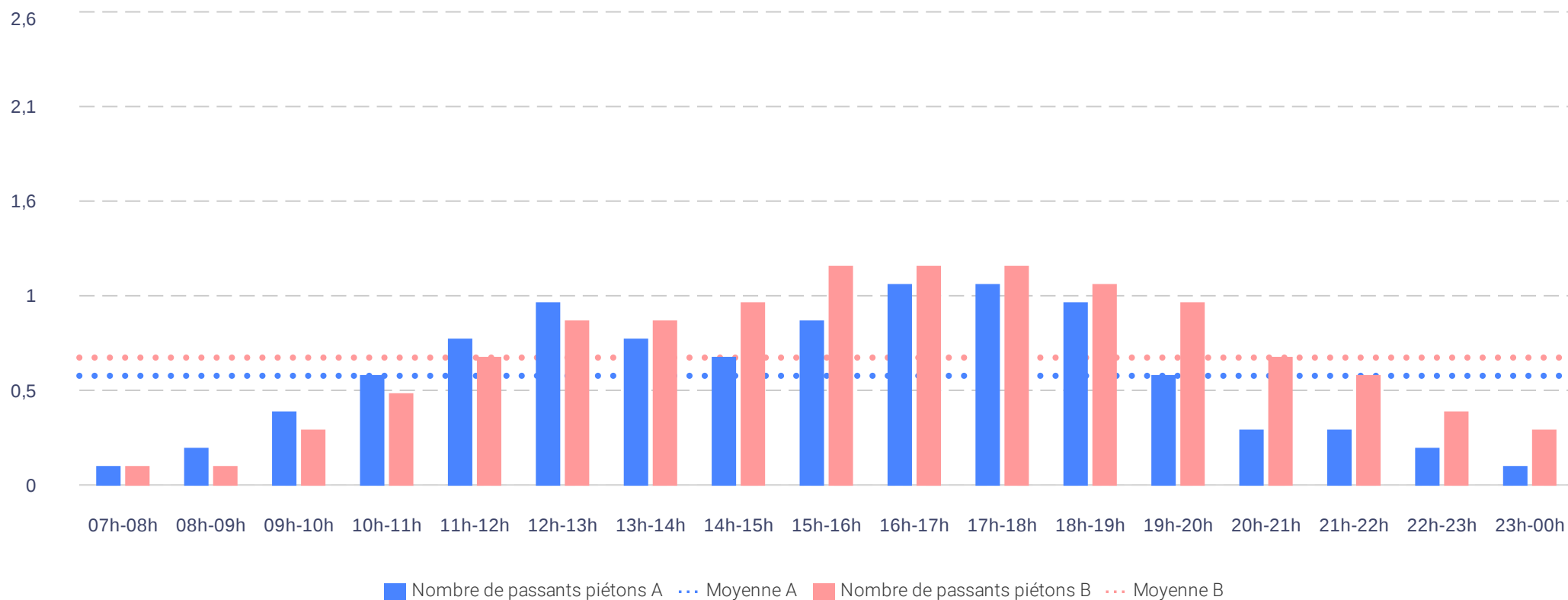
12 200

Passants piétons / jour ?



Comparaison nationale

Variation du nombre de passants piétons pour une journée typique (en milliers) ?



Analyse de flux quantifié

📅 Année A 5 Rue Notre-Dame Des Champs, 75006 Paris B 31 Rue Henry Monnier, 75009 Paris

semaine	A	B
Sem 1	104500	107500
Sem 2	163200	110100
Sem 3	130199....	118000
Sem 4	158800	122700
Sem 5	133000	109400
Sem 6	131100	104300
Sem 7	132600	119500
Sem 8	118100	102500
Sem 9	119800	107800
Sem 10	172700	118500
Sem 11	128600	111700
Sem 12	141700	106300
Sem 13	122300	100400
Sem 14	178100	159200

semaine	A	B
Sem 15	155900	134800
Sem 16	130400	130000
Sem 17	105100	109600
Sem 18	144200	140000
Sem 19	147100	150700
Sem 20	171800	158700
Sem 21	152300	124800
Sem 22	144700	128699....
Sem 23	148500	128100
Sem 24	133500	126300
Sem 25	121600	121600
Sem 26	128900	118000
Sem 27	108700	141700
Sem 28	93600	117100

semaine	A	B
Sem 29	92800	119300
Sem 30	114600	128900
Sem 31	91700	101700
Sem 32	72100	78500
Sem 33	54200	70900
Sem 34	79800	88700
Sem 35	123600	109000
Sem 36	138300	135200
Sem 37	140300	143300
Sem 38	151100	147000
Sem 39	150100	144600
Sem 40	158900	152600
Sem 41	188200	171900
Sem 42	194000	175300

semaine	A	B
Sem 43	150200	154600
Sem 44	169000	147700
Sem 45	160400	142800
Sem 46	142900	136700
Sem 47	148500	136200
Sem 48	136700	121600
Sem 49	173500	135800
Sem 50	185600	129600
Sem 51	172700	122800
Sem 52	92300	86100

Analyse de flux quantifié

📅 Semaine

A 5 Rue Notre-Dame Des Champs, 75006 Paris

B 31 Rue Henry Monnier, 75009 Paris

jour	A	B
Lundi	18100	13900
Mardi	20600	18200
Mercredi	21700	18800
Jeudi	22400	19600
Vendredi	22800	19500
Samedi	20800	23200
Dimanc...	10100	12200

Analyse de flux quantifié

📅 Jour A 5 Rue Notre-Dame Des Champs, 75006 Paris B 31 Rue Henry Monnier, 75009 Paris

heure	A	B
07h-08h	300	300
08h-09h	800	800
09h-10h	800	900
10h-11h	1000	700
11h-12h	1200	800
12h-13h	2100	1000
13h-14h	2000	1000
14h-15h	1400	1000
15h-16h	1600	1100
16h-17h	1900	1100
17h-18h	1900	1300
18h-19h	1900	1500
19h-20h	1400	1700
20h-21h	600	1600

heure	A	B
21h-22h	300	1200
22h-23h	200	1000
23h-00h	200	900

Analyse de flux quantifié

📅 Lundi **A** 5 Rue Notre-Dame Des Champs, 75006 Paris

B 31 Rue Henry Monnier, 75009 Paris

heure	A	B
07h-08h	300	300
08h-09h	700	800
09h-10h	700	900
10h-11h	900	700
11h-12h	1000	700
12h-13h	2100	800
13h-14h	2100	900
14h-15h	1200	700
15h-16h	1300	700
16h-17h	1700	900
17h-18h	1700	1000
18h-19h	1700	1100
19h-20h	1400	1300
20h-21h	600	1000

heure	A	B
21h-22h	300	800
22h-23h	200	500
23h-00h	200	500

Analyse de flux quantifié

📅 Mardi A 5 Rue Notre-Dame Des Champs, 75006 Paris

B 31 Rue Henry Monnier, 75009 Paris

heure	A	B
07h-08h	400	500
08h-09h	900	1000
09h-10h	900	1200
10h-11h	1000	800
11h-12h	1100	800
12h-13h	2300	1000
13h-14h	2400	1000
14h-15h	1400	1000
15h-16h	1600	1000
16h-17h	1800	1000
17h-18h	2000	1200
18h-19h	1900	1500
19h-20h	1600	1800
20h-21h	600	1600

heure	A	B
21h-22h	400	1000
22h-23h	300	900
23h-00h	200	800

Analyse de flux quantifié

📅 Mercredi

A 5 Rue Notre-Dame Des Champs, 75006 Paris

B 31 Rue Henry Monnier, 75009 Paris

heure	A	B
07h-08h	500	400
08h-09h	1000	1000
09h-10h	1000	1100
10h-11h	1000	800
11h-12h	1300	800
12h-13h	2600	1100
13h-14h	2400	1100
14h-15h	1600	900
15h-16h	1700	900
16h-17h	1700	900
17h-18h	1800	1200
18h-19h	2200	1600
19h-20h	1600	1900
20h-21h	600	1700

heure	A	B
21h-22h	400	1200
22h-23h	200	1000
23h-00h	200	900

Analyse de flux quantifié

📅 Jeudi A 5 Rue Notre-Dame Des Champs, 75006 Paris B 31 Rue Henry Monnier, 75009 Paris

heure	A	B
07h-08h	400	400
08h-09h	1000	1000
09h-10h	900	1300
10h-11h	1200	800
11h-12h	1300	700
12h-13h	2400	1200
13h-14h	2300	1100
14h-15h	1600	900
15h-16h	1600	1000
16h-17h	2000	1000
17h-18h	2100	1300
18h-19h	2200	1600
19h-20h	1600	2000
20h-21h	800	1800

heure	A	B
21h-22h	400	1300
22h-23h	300	1200
23h-00h	200	1000

Analyse de flux quantifié

📅 Vendredi

A 5 Rue Notre-Dame Des Champs, 75006 Paris

B 31 Rue Henry Monnier, 75009 Paris

heure	A	B
07h-08h	400	400
08h-09h	900	1000
09h-10h	1000	1100
10h-11h	1200	800
11h-12h	1400	800
12h-13h	2300	1100
13h-14h	2400	900
14h-15h	1700	1000
15h-16h	1700	1000
16h-17h	2200	1000
17h-18h	2200	1300
18h-19h	2200	1700
19h-20h	1600	1800
20h-21h	800	1800

heure	A	B
21h-22h	400	1400
22h-23h	300	1300
23h-00h	200	1200

Analyse de flux quantifié

📅 Samedi A 5 Rue Notre-Dame Des Champs, 75006 Paris B 31 Rue Henry Monnier, 75009 Paris

heure	A	B
07h-08h	200	200
08h-09h	400	300
09h-10h	600	500
10h-11h	1000	800
11h-12h	1400	1200
12h-13h	1700	1200
13h-14h	1600	1300
14h-15h	1600	1400
15h-16h	2200	1600
16h-17h	2600	1800
17h-18h	2400	2000
18h-19h	2100	2000
19h-20h	1500	1900
20h-21h	700	2200

heure	A	B
21h-22h	300	1700
22h-23h	200	1600
23h-00h	200	1400

Analyse de flux quantifié

📅 Dimanche ● A 5 Rue Notre-Dame Des Champs, 75006 Paris ● B 31 Rue Henry Monnier, 75009 Paris

heure	● A	● B
07h-08h	100	100
08h-09h	200	100
09h-10h	400	300
10h-11h	600	500
11h-12h	800	700
12h-13h	1000	900
13h-14h	800	900
14h-15h	700	1000
15h-16h	900	1200
16h-17h	1100	1200
17h-18h	1100	1200
18h-19h	1000	1100
19h-20h	600	1000
20h-21h	300	700

heure	● A	● B
21h-22h	300	600
22h-23h	200	400
23h-00h	100	300