



Andriod los usuarios

ANDROID

Teléfonos inteligentes Androides, tabletas, etc.



Outpatient Addiction Medicine

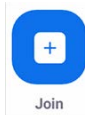

1. Descargue la aplicación GRATUITA de Google Play Store que figura como ZOOM Cloud Meetings.



2. Abra la aplicación móvil ZOOM.

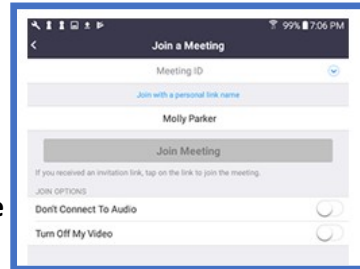
3. Únase a una reunión utilizando uno de los tres métodos siguientes:

- a. Toque **Join a Meeting**, ubicado en la parte inferior derecha de la pantalla si desea unirse sin iniciar sesión.
- b. Inicie sesión en ZOOM con su cuenta y luego toque el ícono **Join**.
- c. **Haga clic** en el enlace enviado por su proveedor.



4. Ingrese el **meeting ID** (número de la reunión) y su nombre de usuario.

- a. Si ha iniciado sesión, cambie su nombre si no desea que aparezca su nombre predeterminado.
- b. Si no ha iniciado sesión, ingrese un nombre de usuario



5. Seleccione si desea conectar audio y/o video y toque **Join Meeting**:

Para evitar cargos extra a su celular, conéctese con Wi-Fi.

Si no tiene acceso a Wi-Fi o Internet gratis, estas empresas están ofreciendo varios servicios de Internet GRATUITOS a la comunidad.

Xfinity ● Comcast ● AT&T ● Spectrum

Xfinity: 855-846-8376 AT&T: 888-888-7520 Spectrum: 844-488-8395

USTED ES PARTE DE LA COMUNIDAD CLEANSLATE. UTILIZAMOS TELEHEALTH PARA ACERCARNOS MÁS. LLAME HOY AL 833-505-HOPE PARA HACER SU CITA CON TELEHEALTH



iOS los usuarios:

Teléfonos inteligentes Apple, ipad, etc.



Outpatient Addiction Medicine

1. Descargue la aplicación GRATUITA del App Store que figura como ZOOM Cloud Meetings.


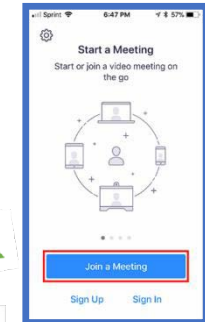


ZOOM Cloud Meetings
Meet Happy
Zoom
P1 in Business
4.9 (4.5k reviews)
Free

2. Abra la aplicación móvil ZOOM.

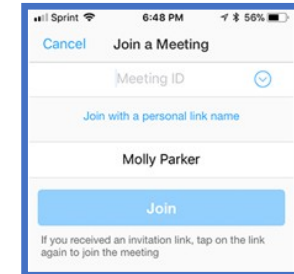
3. Únase a una reunión utilizando uno de los tres métodos siguientes:

- a. Toque **Join a Meeting**, ubicado en la parte inferior derecha de la pantalla si desea unirse sin iniciar sesión.
- b. Inicie sesión en ZOOM con su cuenta y luego toque el ícono **Join**.
- c. **Haga clic** en el enlace enviado por su proveedor.



4. Ingrese el **meeting ID** (número de la reunión) y su nombre de usuario.

- a. Si ha iniciado sesión, cambie su nombre si no desea que aparezca su nombre predeterminado.
- b. Si no ha iniciado sesión, ingrese un nombre de usuario



5. Seleccione si desea conectar audio y/o video y toque **Join Meeting**:

Para evitar cargos extra a su celular, conéctese con Wi-Fi.

Si no tiene acceso a Wi-Fi o Internet gratis, estas empresas están ofreciendo varios servicios de Internet GRATUITOS a la comunidad.

Xfinity ☑ Comcast ☑ AT&T ☑ Spectrum

Xfinity: 855-846-8376 AT&T: 888-888-7520 Spectrum: 844-488-8395

USTED ES PARTE DE LA COMUNIDAD CLEANSLATE. UTILIZAMOS TELEHEALTH PARA ACERCARNOS MÁS. LLAME HOY AL 833-505-HOPE PARA HACER SU CITA CON TELEHEALTH