

**Respuesta humanitaria y de protección a
población indígena y mujeres, afectadas por
desastres en el departamento de Yoro,
Honduras**

Evaluación Final de Proyecto

Código de Expediente No: 2022/ACHU/000185

País / Región: Honduras, Centroamérica

Duración del proyecto: 1 de noviembre de 2022 al 30 de junio
de 2024

Organización Implementadora: Fundación OXFAM INTERMON
con la colaboración de Asociación de Organismos No
Gubernamentales ASONOG

Tegucigalpa M.DC. Honduras, Centro America

Nombre del

proyecto:

Respuesta humanitaria y de protección a población indígena y mujeres, afectadas por desastres en el departamento de Yoro, Honduras

Código de Expediente:

2022/ACHU/000185

Donante: Agencia Española Cooperación Internacional para Desarrollo (AECID)

Organización Responsable:

Fundación OXFAM INTERMON con la colaboración de Asociación de Organismos No Gubernamentales (ASONOG)

País / Región: Honduras, Centroamérica

Duración del proyecto:

1 de noviembre de 2022 al 30 de junio de 2024

Información del Documento

Información del Documento	
Título	Evaluación Final de Proyecto
Fecha	Octubre de 2024
Objetivo	Desarrollar el proceso metodológico que permita realizar la evaluación final de proyecto <i>Respuesta humanitaria y de protección a población indígena y mujeres, afectadas por desastres en el departamento de Yoro, Honduras.</i>
Cuando se usa	Durante la evaluación
Usuario/s principal/es	Autoridades Municipales, Liderazgo comunitario, Diferentes unidades al interior de OXFAM en Honduras.
Autor	Consultor Alejandro Arias

Tabla de contenido

i.	Agradecimientos.....	3
ii.	Glosario/Acrónimos y abreviaturas	3
I.	Resumen Ejecutivo	4
II.	Introducción y antecedentes de la evaluación	5
	Fase I. Revisión Bibliográfica y Análisis Contextual	10
	Fase II. Definición de Herramientas, Metodologías, Estandarización	10
	Fase III. Levantamiento de Información	12
	Fase IV. Procesamiento y Consolidación de Información.....	13
	Fase V. Realización de Informe	13
III.	Hallazgos.....	14
IV.	Discusión.....	35
V.	Recomendaciones	47
VI.	Lecciones aprendidas del proceso de evaluación.....	50
VII.	Apéndices	52

i. Agradecimientos

Para la elaboración de este informe de evaluación final se contó con la participación del equipo de coordinación de OXFAM-ASONOG para la revisión y ajustes en el diseño metodológico, la planificación detallada y las acciones de coordinación a nivel local, esta colaboración fue muy importante para asegurar una adecuada participación de los diferentes actores identificados.

Un especial agradecimiento a líderes y lideresas de las comunidades, así como a las autoridades municipales de Sulaco y Yorito, población en general en las comunidades priorizadas para ser consultadas durante esta investigación, quienes en todo momento acompañaron el proceso de consulta.

ii. Glosario/Acrónimos y abreviaturas

SIGLAS	SIGNIFICADO
AECID	Agencia Española de Cooperación Internacional para el Desarrollo
ASONOG	Asociación Organismos No Gubernamentales
CEPAL	Comisión Económica para América Latina
INSAN	Inseguridad Alimentaria
CIF	Clasificación Integrada de Inseguridad Alimentaria
INFORM	Índice de Riesgos
FSN	Red de Información Seguridad Alimentaria
NBH	Necesidad Básica en Hogares
SESAL	Secretaría de Salud
SEA	Seguimiento, Evaluación, Aprendizaje y Rendición de cuentas

I. Resumen Ejecutivo

El objetivo de este proceso fue realizar un estudio de evaluación final que permitiera realizar un análisis sobre el desarrollo de actividades logradas en el marco de proyecto considerando los indicadores clave de resultados, al mismo tiempo proporcionar información que permita capitalizar las lecciones aprendidas durante el diseño, implementación y evaluación de proyecto que contribuya a fortalecer el diseño de las actividades, mejorar la focalización, enriquecer la comprensión del contexto social-geográfico y con ello tener más elementos a considerar en futuras intervenciones, dentro de los principales resultados de esta evaluación se encuentra:

En relación con el conocimiento del alcance del proyecto el 88% de los encuestados está bien informado sobre el proyecto, pero se debe seguir trabajando para reducir el 12% que no identifica con precisión cual fue el alcance de este. Sobre la identificación de criterios para la selección de participantes en la asistencia humanitaria, la mayoría de los encuestados están bien informados sobre los criterios establecidos para la identificación y selección de participantes, en ambos municipios de Sulaco y Yorito, manifestaron estar informada sobre los criterios establecidos para la identificación y selección, con un conocimiento ligeramente más alto en Yorito (95%) en comparación con Sulaco (91%).

A nivel general, un 93% los encuestados Si estaba al tanto de los criterios en tanto un 7% No lo estaba, lo que sugiere que en su mayoría Si tenían conocimientos de los mecanismos establecidos para los criterios de identificación y selección.

La asistencia humanitaria recibida A nivel general, el 99% de los encuestados cree que el proceso de selección fue justo, lo que sugiere que el proyecto logró mantener una percepción de transparencia y equidad en ambos municipios. Este análisis refleja una evaluación muy positiva de los procedimientos utilizados para la selección de participantes en ambos municipios, con un casi nulo porcentaje de personas que consideran que hubo algún tipo de sesgo.

Sobre la mejora en la dieta alimenticia posterior a la implementación del proyecto el 95% de los encuestados consideran que sus dietas han mejorado, los participantes identifican un cambio positivo en el acceso y variedad de alimentos.

Finalmente, la coordinación a nivel local con las autoridades municipales y líderes comunitarios ha constituido una base fundamental sobre la cual se ha logrado construir con muy buen suceso el desarrollo de las actividades de proyecto enfocándose en alcanzar a personas más vulnerables.

II. Introducción y antecedentes de la evaluación

Honduras está expuesta a amenazas de origen natural y antropogénico, agravado por la vulnerabilidad. Según el índice de riesgo global INFORM 2021. Honduras se clasifica con riesgo alto con 5.3 puntos, en la tercera posición de 15 países de América. Con 4.5 en amenazas y exposición, 6.2 en vulnerabilidades y 5.3 en falta de capacidades de afrontamiento.

Impacto de la crisis: las amenazas que causan los principales desastres son la sequía recurrente y extremos de lluvia como las tormentas tropicales Eta y Iota en 2020, que según la CEPAL dejó pérdidas de 1,860 millones de euros, sumadas al efecto del COVID, ha afectado las condiciones de las personas afectadas, llegando a una población en inseguridad alimentaria INSAN (CIF3) de a más de 8 millones de personas en la región (Food Security Information Network FSN). Complejidad de la crisis: Honduras tiene una crisis compleja, de severidad 3,2 alta y estable.

En los municipios de Sulaco y Yorito, la clasificación del riesgo era mayor si se consideran los aspectos como amenazas y exposición: relacionada a la variabilidad del clima; ambos municipios están en el corredor seco centroamericano, y de forma frontal expuestas a tormentas tropicales y huracanes del Caribe que combinados con altas pendientes y el uso y degradación del suelo, causan deslizamientos y derrumbes.

Capacidades de afrontamiento: vulnerabilidades, Los Planes de Desarrollo Municipal, muestran que Sulaco tiene 3% de población indígena, 69% vive con menos de 1USDDólares/día y 20% es analfabeta, Yorito tiene 70% de población indígena Tolupán, donde 33% es analfabeta. Los principales ingresos son por cultivos de subsistencia, maíz y frijol de secano sin riego afectados por falta o excesos de lluvia. Las diferencias de acceso a recursos entre población ladina e indígena y entre hombres a las mujeres es marcada y siempre deja en desventaja a las mujeres e indígenas y los planes de emergencia son poco funcionales.

La Identificación de necesidades humanitarias, con enfoque de derechos humanos, género, medioambiente y diversidad cultural:

Los ingresos, en dinero y el acceso a alimentos, en los hogares en **Yorito** y **Sulaco** dependen de los cultivos de subsistencia y del trabajo asalariado.

El efecto de desastres provoca la brecha faltante para satisfacer las necesidades básicas de los hogares NBH más pobres. La sequía, produjo la reducción de trabajo de jornal asalariados en 30% (solo 50 de 168 días de jornal), disminuyó 79.89% en la producción de maíz y 80.43% en frijol, con ello la brecha o faltante en las NBH fue de 39.57%, es decir 116.21 menos que los 293.69 euros necesarios; La Pandemia de COVID 19 tuvo gran impacto con el confinamiento, el aumento de gastos en salud (mascarillas y bioseguridad) y en el trabajo de cuidado comisionado a las mujeres. Se redujo 30 % el trabajo asalariado e impactó en rebaja de 20% en la producción de maíz y frijol, con ello la brecha en las NBH fue de 64.97%. Además, el medio ambiente se afectó con la plaga de gorgojo del pino que deforestó grandes extensiones de bosque y redujo la cantidad y calidad de agua de consumo, Las tormentas tropicales Eta y Iota 2020-2021, con exceso de lluvia al final de la temporada de cosecha de los cultivos, redujo el 20 % del trabajo asalariado, y causó la pudrición de la mazorca y reducción de la producción de maíz en un 33%, y frijol 69% en las comunidades indígenas y afrohondureñas, donde la brecha en la NBH de los hogares fue de 46.49%. Esta brecha en la NBH se va acumulando y se manifiesta en la tasa de desnutrición aguda de niñez menor de 5 años, encontrando un 48% con crecimiento inadecuado (SESAL), además del riesgo en mujeres embarazadas y lactantes de población mayoritariamente indígenas; también soporta los datos del análisis clasificación de inseguridad alimentaria aguda en fases CIF que muestra el período de junio a agosto de 2022 en los dos municipios de Yorito y Sulaco, 12,756 personas (30%) estarían en fase 3 crisis y 2,126 personas, el 5% en fase 4 emergencia.

Análisis de alternativas de la intervención:

De acuerdo con el análisis CIF, para la situación proyectada para agosto de 2022, en los municipios de Sulaco y Yorito, el 35% de las personas se encontrarán en condiciones de Crisis o Emergencia (Fase 3 o 4 de la CIF) presentando las peores condiciones alimentarias y requieren apoyo urgente con intervenciones de respuesta enfocadas en salvar vidas con respuesta que incluya ayuda alimentaria, asistencia monetaria de acuerdo con los factores de riesgo y limitantes identificados. Las necesidades identificadas, mostraban que la brecha fundamental en la seguridad alimentaria es la del acceso a los alimentos. Por lo tanto, para esta acción, fue necesario proporcionar asistencia alimentaria a la población en CIF 3 y 4 con transferencias de efectivo entregadas a las mujeres. Oxfam y ASONOG, tienen experiencia en este tipo de operación y esperan poder aportar el aprendizaje municipal y departamental con esta propuesta. Se

utilizo mecanismos seguros y fáciles de usar, junto con capacitación para socios locales y los propios beneficiarios sobre la mecánica de las transferencias. La asistencia alimentaria se complementó con Harina Fortificada dirigida a hogares con niños con problemas de desnutrición aguda y pretende dar respuesta de manera diferenciada a este grupo vulnerable. También fue necesario contribuir al fortalecimiento institucional de la Secretaría de Salud y de funcionarios municipales, comunitarios y tribales directamente vinculados a la respuesta y monitoreo nutricional, son estos actores quienes monitorearon continuamente la altura y el peso de los niños para identificar riesgo de desnutrición severa. Los niños que ya estaban en un estado de desnutrición aguda recibieron tratamiento médico ambulatorio o será trasladado a clínica especializada en la cabecera departamental de Yoro. En el momento de diseño y posterior implementación se descartó las alternativas de siembra y generación de iniciativas para ingresos dada la gran afectación y alto riesgo de inseguridad alimentaria inmediata en la población.

➤ **Alcance del Proyecto e Intervenciones previstas**

El proyecto tenía como objetivo general lo siguiente: *La población, de comunidades en mayor situación de vulnerabilidad, especialmente mujeres y niñez, cubren sus necesidades esenciales ante las brechas humanitarias ocasionadas por el impacto de las múltiples crisis, incluidos los efectos de las Tormentas Tropicales Eta e Iota y sequía en Honduras*” y pretende mejorar la cobertura de necesidades básicas de las mujeres, hombres, niñas y niños, mayormente indígenas, más afectadas por la crisis y en situación de mayor vulnerabilidad alimentaria en los municipios de Sulaco y Yorito el departamento de Yoro de Honduras.

La estrategia del proyecto se diseñó con un marco lógico enfocado a resultados que sirve como marco de referencia para el seguimiento, evaluación, aprendizaje y rendición de cuentas de Oxfam (SEA), tuvo como base los indicadores de los objetivos y resultados que se pretendían lograr, así como sus respectivas actividades. El plan de trabajo y la metodología planteada para el seguimiento y con ello asegurar la ejecución del proyecto, la obtención de los resultados y objetivos de manera integral.

El proyecto *respuesta humanitaria y de protección a población indígena y mujeres, afectadas por desastres en el departamento de Yoro, Honduras*; fue una propuesta que nace de las mujeres indígenas Tolupanes y campesinas, de comunidades y autoridades municipales de los municipios de Sulaco y Yorito del departamento de Yoro (Honduras); que se vieron afectadas por múltiples crisis y su impacto acumulado

en la población más vulnerable, especialmente mujeres y niñez que no tienen capacidades para recuperarse por sí misma.

El proyecto atendió un total 5,356 titulares de derechos (2,746 mujeres y 2,610 hombres) entre los que se encuentran 13 mujeres y 11 hombres con capacidades diversas, todas de los 2 municipios, repartidas en 28 comunidades y 9 organizaciones locales. Además de 2.819 personas que reciben información de los informes del monitoreo, y 80 personas del SESAL como titulares de obligaciones (59 mujeres y 21 hombres).

Como criterios de selección de las personas beneficiarias se tienen:

Municipios con mayor vulnerabilidad, su situación de vulnerabilidad familias con las mayores dificultades para el acceso a alimentos, y dentro de estas comunidades se dará la respuesta enfocada a hogares con niños menores de 5 años en estado de desnutrición o riesgo de estarlo, mujeres indígenas tolupanes y afrohondureñas, campesinas rurales y urbanas, mujeres agricultoras, jefas de hogar, personas con capacidades diversas y personas con dificultad para acceder a recursos productivos del departamento de Yoro, así como personal de la SESAL.

Los niveles de desnutrición aguda aumentaron entre estas poblaciones a un ritmo alarmante, y un número aún mayor de niños enfrentaban un riesgo extremo de desnutrición. La experiencia y el conocimiento del campo también mostraron que las mujeres agricultoras, jefas de hogar, tienen altos niveles de vulnerabilidad en términos de acceso a los recursos productivos y, por lo tanto, tienen un impacto desproporcionado. Oxfam y ASONOG comparten mandatos institucionales para contribuir a equilibrar la desigualdad de género; estas situaciones que tienen un impacto particular en las mujeres, niñas y población indígena, por tanto, merecerán una observación y trabajo especial.

➤ **Proceso Metodológico para desarrollo de la evaluación.**

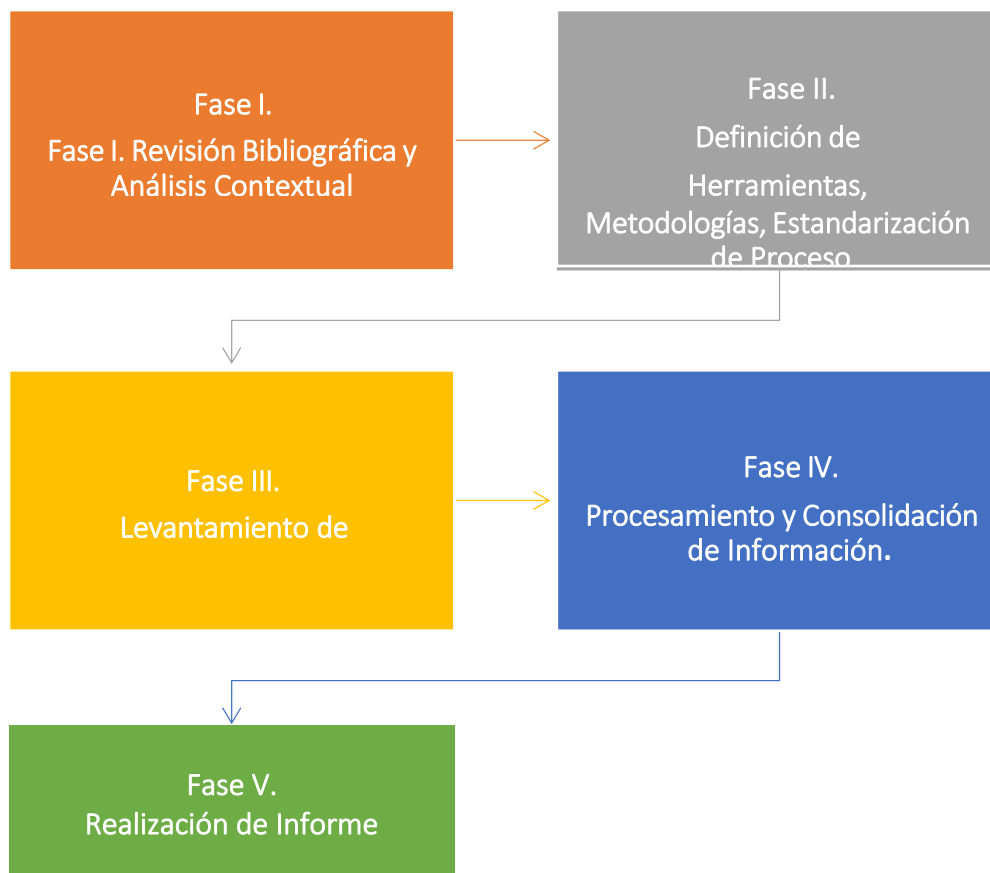
Para facilitar el proceso de seguimiento, monitoreo y evaluación del proyecto, OXFAM y ASONOG ha previsto realizar este estudio de consultoría externa para evaluar el alcance de proyecto. Este estudio presenta los valores finales de los indicadores clave de resultados y proporciona información para identificar lecciones aprendidas que se han generado en el marco de proyecto. Este documento presenta los resultados del proceso de investigación, vinculando información cuantitativa y cualitativa, con especial

atención a la presentación de los valores finales de los indicadores del proyecto, la metodología, muestreo, formas de medición, cálculo de la muestra.

El proceso para recolección de información se desarrolló en el período comprendido entre el 15 de septiembre al 4 de octubre de 2024. Este proceso y cronograma incluye la recolección de información cualitativa y cuantitativa. Para mejorar la distribución, cobertura y uso del tiempo, la investigación contó con un equipo multidisciplinario, una coordinación general de investigación, una coordinación de campo, y 3 encuestadores técnicos encargados de la recolección de datos en cada municipio.

Para el desarrollo de este estudio de línea de base inicial se desarrollaron diferentes fases de implementación de estudio:

- ✓ Fase I. Revisión Bibliográfica y Análisis Contextual.
- ✓ Fase II Definición de Herramientas, Metodologías, Estandarización de Proceso.
- ✓ Fase III. Colección de Datos y Levantamiento de Información
- ✓ Fase IV. Procesamiento y Consolidación de Información.
- ✓ Fase V. Socialización de Resultados Finales



Fase I. Revisión Bibliográfica y Análisis Contextual

En esta fase se desarrolló el plan de trabajo, así como una revisión de análisis contexto. Para el desarrollo de esta fase I se consideró las siguientes actividades descritas en los términos de referencia;

- ✓ Elaboración de un plan de trabajo y cronograma de actividades.
- ✓ Coordinación del plan de trabajo con OXFAM y ASONG para definir los alcances

operativos y técnicos de la consultoría.

Este proceso se realizó en la semana I de la consultoría tuvo dos dimensiones de análisis interna y externa. En relación con el análisis de documentación interna se revisó los documentos y marcos institucionales de proyecto por parte de OXFAM Y ASONG este incluyo la revisión propuesta desarrollada, teoría de cambio, marco lógico y otros documentos asociados. En relación con el análisis de documentación externa se revisó documentos de referencia a nivel nacional y regional que permita tener una referencia sobre el contexto a nivel de cada país sobre los temas priorizados de asistencia humanitaria en contextos rural y con poblaciones indígenas, así como el enfoque de violencia basada en género.

Fase II. Definición de Herramientas, Metodologías, Estandarización

En esta fase se logró desarrollar actividades de planificación del proceso de levantamiento:

- ✓ Calculo y diseño de la muestra
- ✓ Protocolo de levantamiento para Honduras
- ✓ Cronograma de levantamiento de datos acordado con OXFAM Y ASONG

En esta fase se desarrolló una actualización en la línea de tiempo para alcanzar las actividades propuestas relacionadas al levantamiento de información que permitiera realizar un proceso metodológico y sistemático, las actividades principales fueron:

- ✓ Elaboración de un plan de trabajo y cronograma de actividades.
- ✓ Diseño de instrumentos de consulta.
- ✓ Capacitación a encuestadores.

El cálculo de la muestra se realizó considerando:

- ✓ Nivel de Municipios: El proceso se realizó en los 2 municipios (Yorito y Sulaco)

- ✓ Nivel de Comunidades: El proceso se realizó en 20 comunidades distribuidas entre los 2 municipios considerando que el universo es 24 comunidades entonces aplicando la fórmula para tamaño de la muestra con un nivel de confianza de 95% y un margen de error de 10%.
- ✓ Encuestas a Nivel de Hogares participantes: Considerando el universo de 1163 participantes que han recibido transferencias monetarias vinculadas a la recuperación nutricional de niños y niñas menores de 5 años, así como para recibir ayuda humanitaria, utilizando la siguiente formula:

$$\text{Tamaño de la muestra} = \frac{\frac{z^2 \times p(1-p)}{e^2}}{1 + \left(\frac{z^2 \times p(1-p)}{e^2 N}\right)}$$

Nivel de confianza: 95%

Margen de error: 5%

Se identificó un total de 290 encuestas las cuales se distribuyeron de forma aleatoria por cada comunidad de la siguiente forma:

Municipio	Comunidades	Número de Encuestas Hogares Participantes	Número de Grupo Focal	Número de Entrevistas	
Yorito	La Sierra Rosales	14	1 con personal comunitario (voluntarios de salud, agentes comunitarios)	1 hacia autoridad municipal (alcalde o quien designe)	
	Los Achiotes	15			
	Lagunita	14			
	San Isidro	15			
	Turín	14			
	Yorito	Quebrada Vieja	15	1 con personal comunitario (voluntarios de salud, agentes comunitarios)	1 hacia autoridad institucional SESAL
		Laguna	14		
		Pueblo Viejo	15		
		Pacayal	14		
		Campo Siete	15		
Sulaco	Pimientilla	14	1 con personal comunitario (voluntarios de salud, agentes comunitarios)	1 hacia autoridad municipal (alcalde o quien designe)	
	El Zapote	15			
	Loma Larga	14			
	Monte Galán	15			

	Chilindrones	14		
	Mesetilla	15	1 con personal comunitario (voluntarios de salud, agentes comunitarios)	1 hacia autoridad institucional SESAL
	Culán	14		
	El Chorro	15		
	Oropéndola	14		
	El Cedrón	15		
Total	20 comunidades	284	4	4

- Grupo Focal a Nivel de Comunidades: De forma aleatoria se realizó 2 grupos focales por cada municipio con personal voluntario que participó en el monitoreo nutricional. Cada grupo focal estuvo conformado de 8 a 12 participantes que fueron convocados a una fecha y hora adecuada en un lugar cercano a sus comunidades de origen para tener el dialogo. Un tiempo aproximado de entre 45 a 60 minutos fue la duración de cada grupo focal.

A efectos de lograr una participación adecuada se desarrolló 2 grupos focales por cada municipio, tratando de agrupar las comunidades de origen de las personas voluntarias de salud.

- Entrevistas a Nivel de Municipios: De forma aleatoria se realizaron 2 entrevistas bilaterales por cada municipio (una enfocada hacia autoridad municipal y otra enfocada hacia la SESAL. En esta fase se definieron los instrumentos metodológicos de consulta incluyendo agenda para visitas de campo, preguntas generadoras para grupo focal, encuestas de tal manera que se logró diseñar instrumentos que faciliten la obtención de información cuantitativa y cualitativa enfocadas para conocer los impactos en favor de la población. La utilización de técnicas de levantamiento de información mixtas (cuantitativa y cualitativa) facilitó el desarrollo metodológico de la consulta a los y las participantes para posteriormente generar un análisis más robusto de los resultados.

Fase III. Levantamiento de Información

En esta fase se logró desarrollar el levantamiento de la información en campo, para el desarrollo de esta fase se consideró las siguientes actividades descritas;

- ✓ Prueba y Validación de los Instrumentos.

A efectos de asegurar que se realiza una adecuada gestión en el levantamiento de la información se procedió a validar los instrumentos mediante una práctica que permitiese medir tiempos y asegurar que

el procesamiento de datos es adecuado en tiempo y forma, en esta prueba se realizaron ajustes a los instrumentos previo su levantamiento.

- ✓ Desarrollo de entrevistas, grupos focales y encuestas.

Este Proceso se realizó de forma presencial asegurando las medidas de protección, confidencialidad y seguridad para todos y todas las personas involucradas en el proceso, se aplicó el protocolo establecido de forma conjunta con OXFAM y ASONOG relacionado a la protección de datos, manejo de las informaciones ante las poblaciones consultadas.

En esta fase se logró desarrollar el levantamiento de la información en campo, para el desarrollo de esta fase III se consideraron las siguientes actividades descritas en los términos de referencia:

- ✓ Prueba y validación de los instrumentos.
- ✓ Desarrollo de entrevistas, grupos focales y encuestas.

Se realizó mediante trabajo de planificación consensuado con los puntos focales de cada organización (referente a OXFAM-ASONOG) para identificar un plan de trabajo que permitiese establecer un marco de tiempo para el levantamiento de información.

Fase IV. Procesamiento y Consolidación de Información.

En esta fase se logró desarrollar el análisis e interpretación de la información, para el desarrollo de esta fase se consideraron las siguientes actividades;

- ✓ Revisión y validación de datos y envío de formularios Kobo Collect.
- ✓ Descargar datos, limpieza y tabulación de los resultados
- ✓ Elaboración de informe, análisis e interpretación.

Este proceso se realizó de manera simultánea con el levantamiento de la información ya que permitió ir consolidando e interpretando los resultados día por día, de esta manera se garantiza que al identificar incongruencias en el proceso serán resueltas tan pronto como sea posible.

Fase V. Realización de Informe

Se realizó la presentación de reporte final, los principales hallazgos, las recomendaciones a efectos de que puedan ser consideradas en el proceso de mejora continua al interior de OXFA-ASONOG y que pueden ser tomadas en cuenta por parte de otros actores.

Dentro de algunas limitaciones que se identificaron en el proceso de levantamiento de la información de línea de base se identificó:

- Época Lluviosa dificultando el acceso a comunidades: La época de lluvia que coincidió con el levantamiento de información esto derivó en condiciones de acceso muy limitadas por el deterioro de las vías de comunicación secundaria y terciaria.

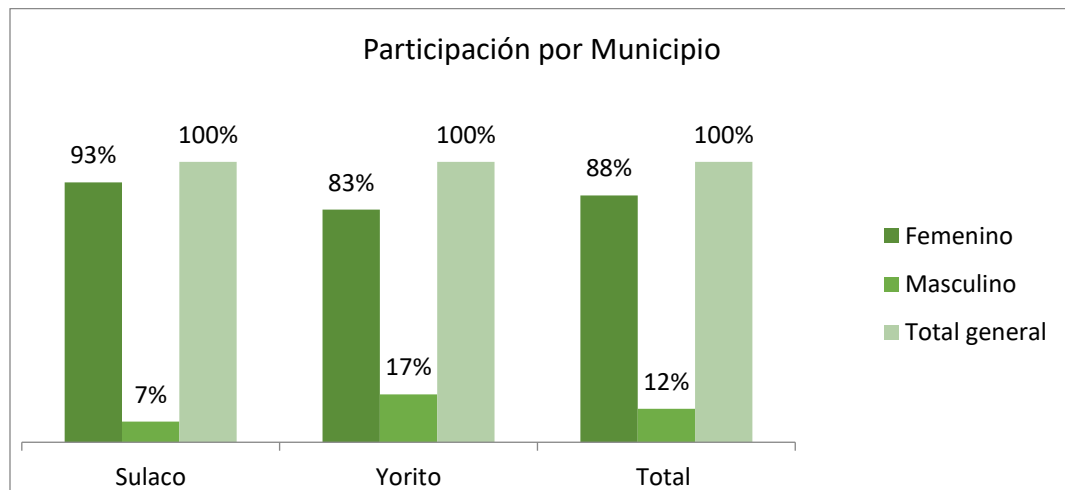
III. Hallazgos

Participación por Municipio y Género

En el presente estudio se contó con la participación de un total de 284 personas distribuidas entre ambos municipios Sulaco y Yorito, de este total, 250 participantes fueron mujeres, lo que representa la mayoría. En contraste, solo 34 hombres formaron parte del estudio, lo que indica una representación significativamente menor en comparación con las mujeres.

Municipio	Femenino	Masculino	Total, general
Sulaco	138	11	149
Yorito	112	23	135
Total	250	34	284

La distribución porcentual se muestra de la siguiente manera



Sulaco: Se puede observar que la participación femenina es significativamente mayor que la masculina, siendo casi la totalidad de la participación en este municipio.

- ✓ Femenino: 93% de participación.

- ✓ Masculino: 7% de participación.

En Sulaco, la participación es predominantemente femenina, con un 93% de mujeres y solo un 7% de hombres.

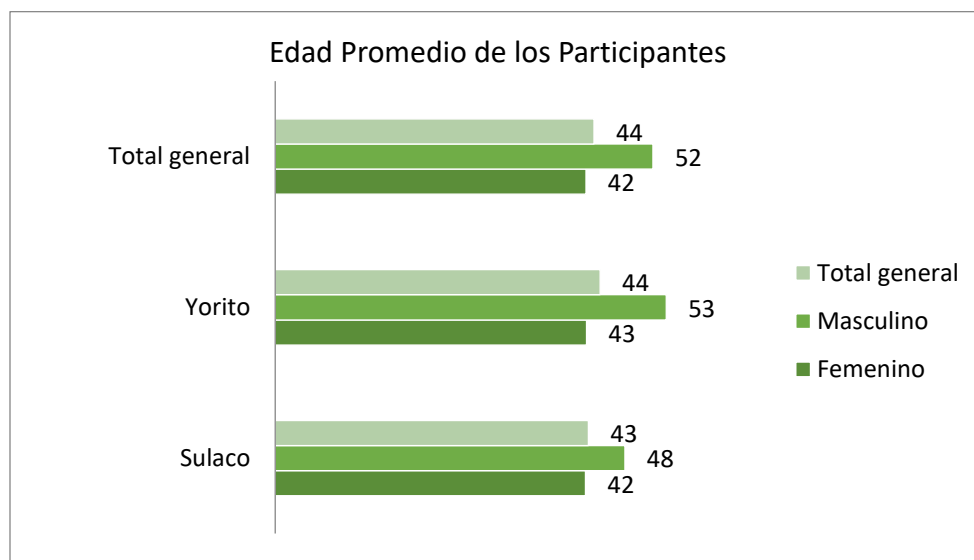
Yorito: La participación femenina sigue siendo mayor que la masculina en Yorito, hay una participación masculina relativamente más elevada en comparación con Sulaco, aunque la participación femenina sigue siendo predominante.

- ✓ Femenino: 83% de participación.
- ✓ Masculino: 17% de participación.

En ambos municipios, las mujeres tienen una participación considerablemente mayor que los hombres, aunque la brecha es más marcada en Sulaco que en Yorito, el gráfico sugiere una mayor implicación de las mujeres en las actividades o eventos evaluados en estos municipios. Una de las razones por las que hubo una mayor participación de mujeres es porque dentro de los criterios de selección se encontraba ser mujer, así como las actividades enfocadas en recuperación nutricional de niñez esta principalmente dentro de las responsabilidades de las madres. Considerando de ambos municipios, la participación total es de 88% mujeres y 12% hombres.

Características Generales de Hogar

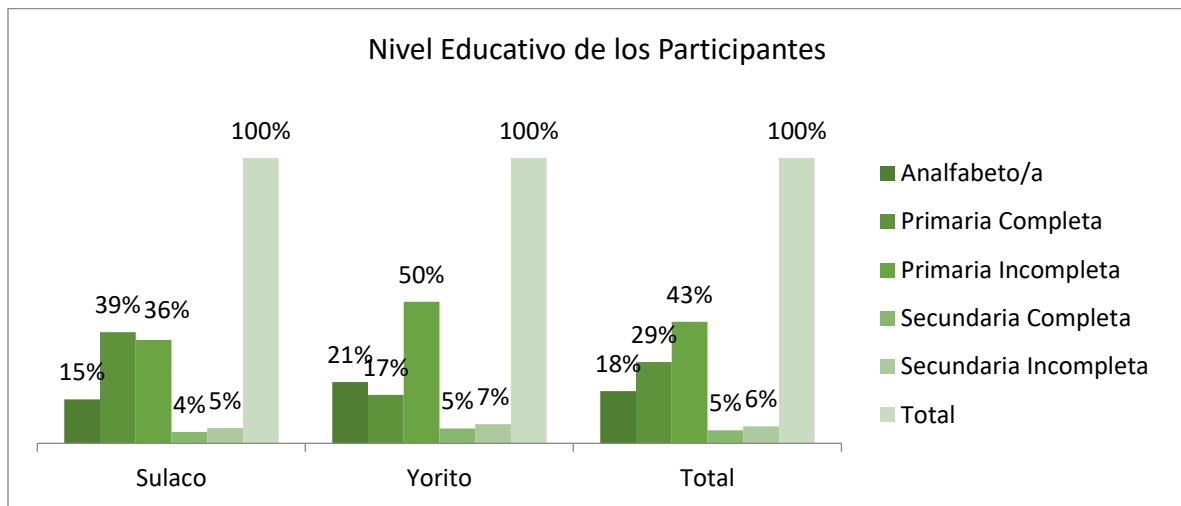
Edad de los participantes y género



En ambos municipios, en promedio los hombres que participan tienden a ser mayores en edad que el promedio de las mujeres. Las diferencias de edad son un poco más marcadas en Yorito que en Sulaco. Esto podría indicar una mayor participación de hombres de edades avanzadas en comparación con las mujeres, tanto en Sulaco como en Yorito.

Nivel de escolaridad

El grado de escolaridad de los consultados es de la siguiente manera:



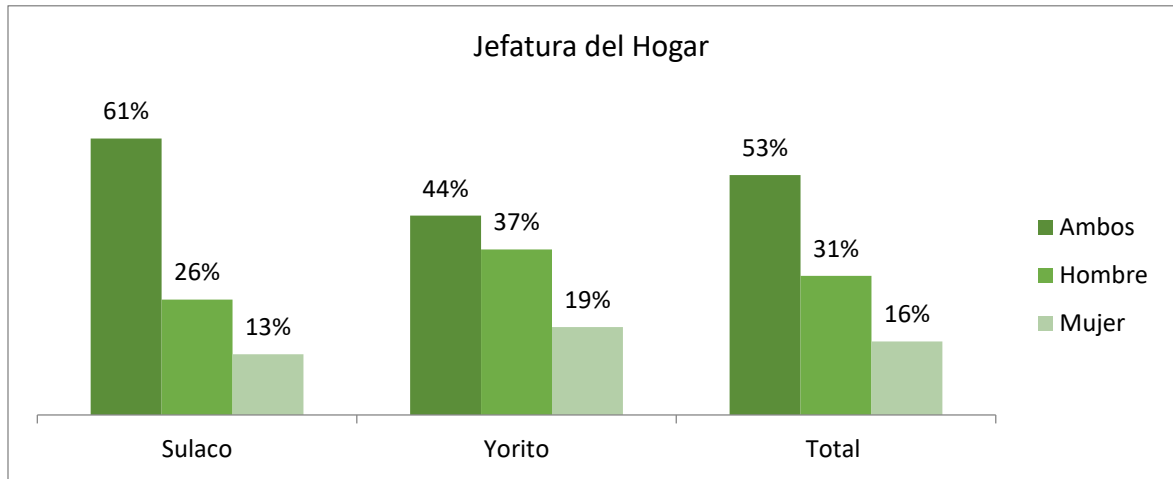
En ambos municipios, la mayor parte de la población tiene un nivel educativo bajo, con una mayoría que no completó su educación básica o apenas finalizó la primaria.

- La tasa de analfabetismo es más alta en Yorito (21%) que en Sulaco (15%).
- Los niveles de educación secundaria, tanto completa como incompleta, son bajos en ambas poblaciones, lo que sugiere una falta de acceso o continuidad en la educación más allá de la primaria.
- Es destacable que Yorito tiene una mayor proporción de personas con primaria incompleta (50%) en comparación con Sulaco (36%), lo que podría reflejar diferencias en las oportunidades educativas o socioeconómicas entre los dos municipios.

Características Generales de Hogar

Jefatura del Hogar

A continuación, se muestra la distribución de la responsabilidad de la jefatura del hogar en los municipios de Sulaco y Yorito, desglosada en tres categorías: ambos (cuando hombre y mujer comparten la jefatura), hombre, y mujer.

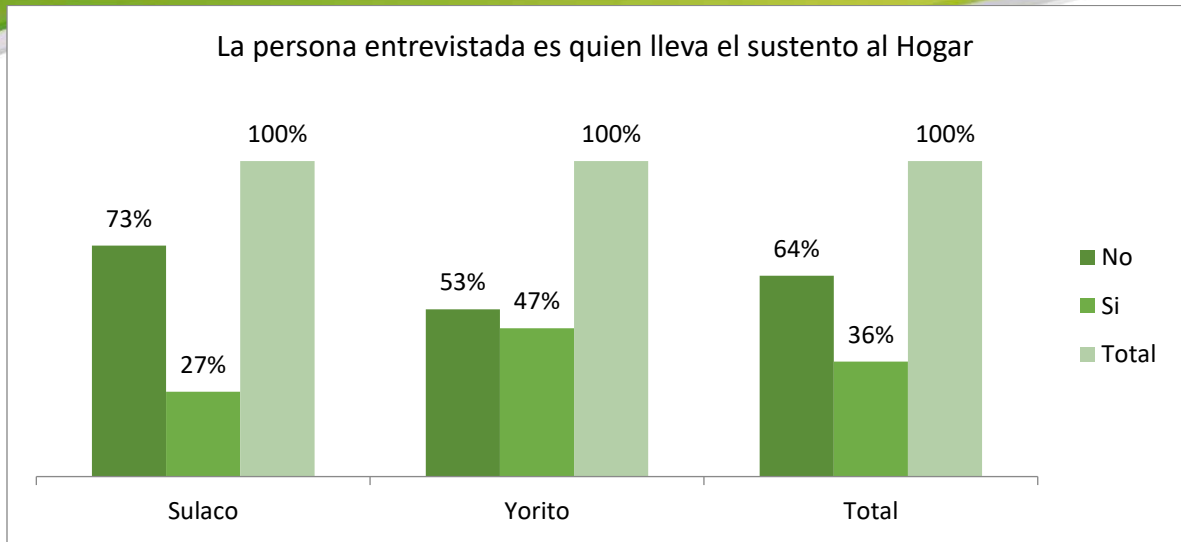


Sulaco tiene una mayor tendencia a la corresponsabilidad en la jefatura del hogar, con el 61% de los hogares compartiendo esta responsabilidad entre hombres y mujeres.

En Yorito, la jefatura compartida es menor (44%), y se observa una mayor proporción de hogares con jefatura exclusivamente masculina (37%).

En cuanto a la jefatura femenina, Yorito presenta un porcentaje más alto (19%) que Sulaco (13%), lo que podría reflejar diferentes dinámicas sociales o económicas en la región.

En general, este gráfico muestra las diferencias en las estructuras familiares y las dinámicas de poder en la jefatura del hogar entre los dos municipios, destacando una mayor tendencia a la jefatura compartida en Sulaco y una mayor presencia de jefas de hogar mujeres en Yorito.



En Sulaco, una gran mayoría (73%) de los encuestados no son los principales proveedores del hogar, lo que refleja una estructura familiar donde las responsabilidades económicas recaen mayormente en otra persona. En Yorito, la situación es más equilibrada, con un 47% de los entrevistados que llevan el sustento al hogar. Esto indica una mayor implicación económica de los encuestados en comparación con Sulaco.

Este gráfico evidencia diferencias importantes en la dinámica de responsabilidad económica entre los dos municipios, mostrando que en Sulaco es menos común que los entrevistados sean los principales sustentadores del hogar, mientras que en Yorito hay una mayor participación directa en este rol.

Características del hogar según vulnerabilidades en las personas

Las características descritas por las personas entrevistadas se resumen en la siguiente tabla:

Municipio	Suma total de menores de 5 años reportados	Suma de Enfermos Crónicos en el hogar	Suma de Adultos Mayores en el hogar	Suma de Personas con Discapacidad	Promedio de personas que habitan en el hogar
Sulaco	97	66	38	17	4.71
Yorito	76	63	54	13	4.44
Total	173	129	92	30	4.58

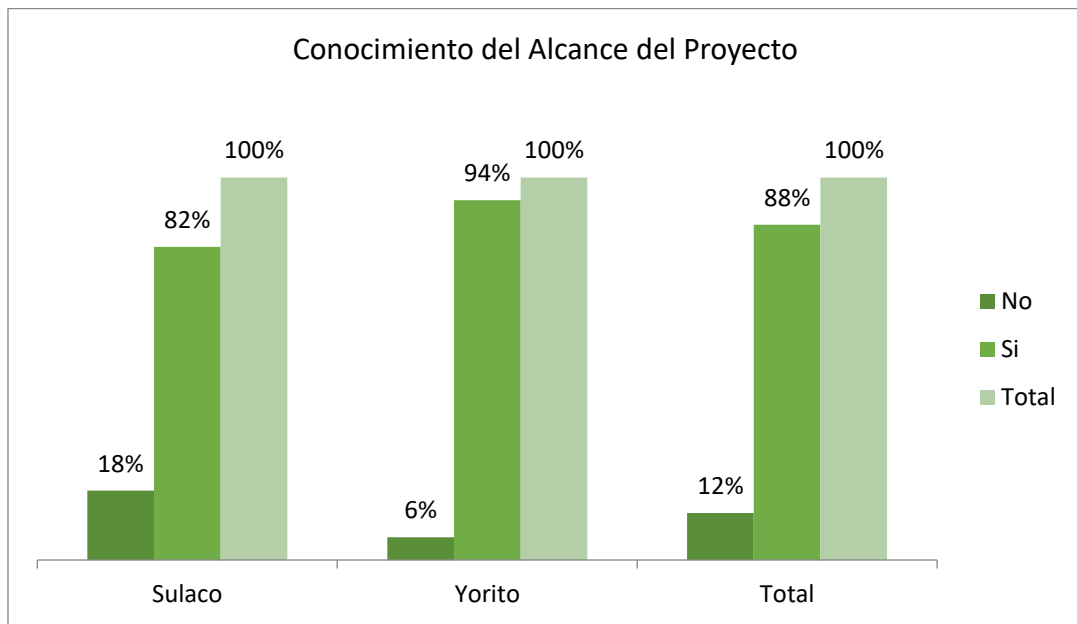
- Menores de 5 años reportados: Sulaco tiene una mayor cantidad de menores de 5 años en los hogares en comparación con Yorito.
- Enfermos Crónicos en el hogar: la cantidad de enfermos crónicos es similar en ambos municipios, con una ligera prevalencia mayor en Sulaco. Esto puede indicar una presencia constante de personas con condiciones de salud crónicas en la población.
- Adultos Mayores en el hogar: Yorito tiene un mayor número de adultos mayores en los hogares en comparación con Sulaco.
- Personas con Discapacidad: La cantidad de personas con discapacidad es relativamente baja en ambos municipios, siendo un poco mayor en Sulaco. Aunque la diferencia no es muy significativa, puede reflejar distintas dinámicas sociales o condiciones de salud que afectan a las personas en ambos lugares.
- Personas que habitan en el hogar Los hogares en Sulaco tienden a tener un tamaño ligeramente mayor en comparación con los de Yorito, pero relativamente similares en ambos municipios.

Percepciones sobre actividades y resultados del proyecto

Socialización y Alcance de Proyecto

Cuándo el proyecto comenzó a ser presentado en las comunidades, es decir el inicio, ¿Usted tuvo la oportunidad de Participar y Conocer sobre el alcance de proyecto?

A continuación, se presenta la identificación por parte de la población que tuvo la oportunidad de participar y conocer el alcance del proyecto desde sus inicios.



En Sulaco, un porcentaje considerable de personas (82%) tiene conocimiento sobre el alcance del proyecto, aunque el 18% sigue sin estar informado, este dato refleja una necesidad de continuar con esfuerzos de difusión para asegurar que toda la población esté bien informada al inicio de proyecto sobre todo considerando que el alcance de este tenía consideraciones de abordaje directo e indirecto, a efectos de reducir posible quejas e inconformidades en el proceso de selección de participantes.

En Yorito tiene una tasa más alta de personas que conocen el alcance del proyecto en comparación con Sulaco (94%). Sin embargo, una minoría (6%) de las personas reportan estar desinformadas, con un porcentaje algo menor que en Sulaco.

A nivel general, el 88% de los encuestados está bien informado sobre el proyecto, pero se debe seguir trabajando para reducir el 12% que aún no conoce el alcance de este, especialmente en Sulaco, donde el nivel de desconocimiento es más alto que en Yorito.

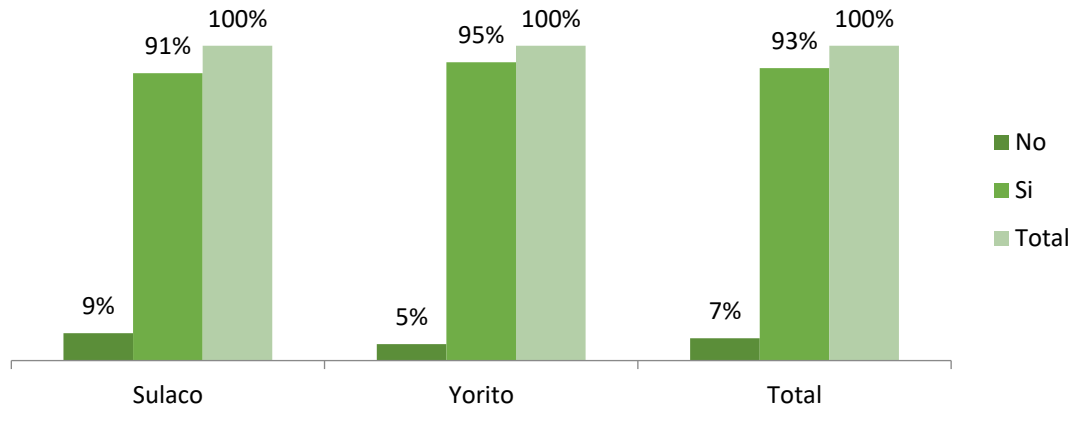
Principales actividades identificadas por los participantes, quienes fueron informados previamente sobre los objetivos y el desarrollo del proyecto.

- Apoyo a familias con Niños en condición de desnutrición personas
- Ayuda a las personas afectadas por Tormentas Eta/Iota por la pandemia de COVID 19
- Nutrición personas con alguna discapacidad
- Personas en riesgo por eta iota
- Ayuda a familia de escasos recursos
- Personas más necesitadas niños con desnutrición personas con discapacidad
- Ayudas económicas
- Personas más pobres personas con alguna discapacidad
- Ayuda a personas de escasos recursos
- Charlas de nutrición y transferencia
- Charla sobre seguridad alimentaria
- Transferencias económicas

" Al inicio de proyecto se realizó una convocatoria con líderes de la comunidad para conocer los criterios definidos que permitiese identificar a personas más vulnerables quienes estarían siendo beneficiadas con diversas actividades entre ellas: Transferencias monetarias, recuperación nutricional "palabras de líder comunitario en comunidad de La Laguna, municipio de Yorito.

Conocimiento de criterios establecidos para la identificación y selección de participantes (o familias a ser apoyadas)

Conocimiento sobre los criterios establecidos para la identificación y selección de participantes



Tanto en Sulaco como en Yorito, la mayoría de los encuestados están bien informados sobre los criterios establecidos para la identificación y selección de participantes, con un 91% en Sulaco y un 95% en Yorito que reportan tener conocimiento, 93% en total.

Los niveles de desconocimiento son bajos en ambos municipios, siendo un 9% en Sulaco y solo un 5% en Yorito, estos resultados sugieren que los mecanismos de difusión de información sobre los criterios de selección han sido efectivos en ambos municipios, con Yorito mostrando un mayor grado de éxito en reducir el desconocimiento. En general, los datos reflejan una buena gestión de la comunicación del proyecto en cuanto a la identificación y selección de los participantes. Los participantes identifican los siguientes criterios:

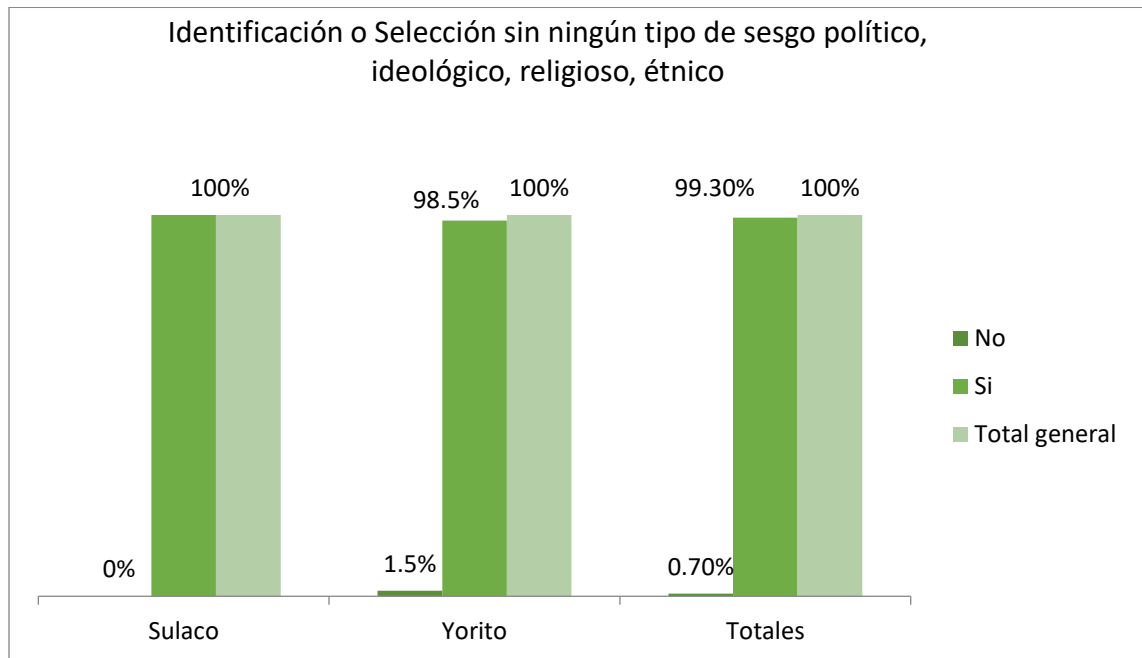
- ✓ Familias de escasos recursos
- ✓ Personas con alguna discapacidad
- ✓ Adultos mayores embarazadas
- ✓ Familias con niñez en situación de desnutrición.
- ✓ A las familias con enfermedades crónicas y bajo recursos
- ✓ Familias afectadas por las tormentas Eta/Iota.

" Cuando las Tormentas Eta/Iota nos afectaron ya teníamos afectación por la pandemia de COVID 19, la producción de cultivos agrícolas había sido afectadas y no teníamos oportunidad de comercializar, todos fuimos afectados, pero si teníamos bastante claridad que el proyecto

iba a beneficiar a familias con mayor nivel de vulnerabilidad “palabras de líder comunitario en comunidad de Pimientilla, municipio de Sulaco

Identificación de aplicación de criterios de selección de participantes se realizó sin ningún tipo de sesgo político, ideológico, religioso, étnico.

A continuación, se muestra la percepción de los encuestados en los municipios de Sulaco y Yorito sobre si el proceso de selección de participantes fue justo y sin sesgos de carácter político, ideológico, religioso o étnico.



En Sulaco, el 100% de los encuestados considera que el proceso de selección no presenta ningún tipo de sesgo en los aspectos mencionados (político, ideológico, religioso, étnico), se destaca que no se identifican respuestas negativas (0%).

En Yorito, aunque la mayoría también considera que el proceso fue imparcial 98.5%, existe un pequeño porcentaje del 1.5% que percibe la existencia de sesgos.

A nivel general, el 99.30% de los encuestados cree que el proceso de selección fue justo, lo que sugiere que el proyecto logró mantener una percepción de transparencia y equidad en ambos municipios.

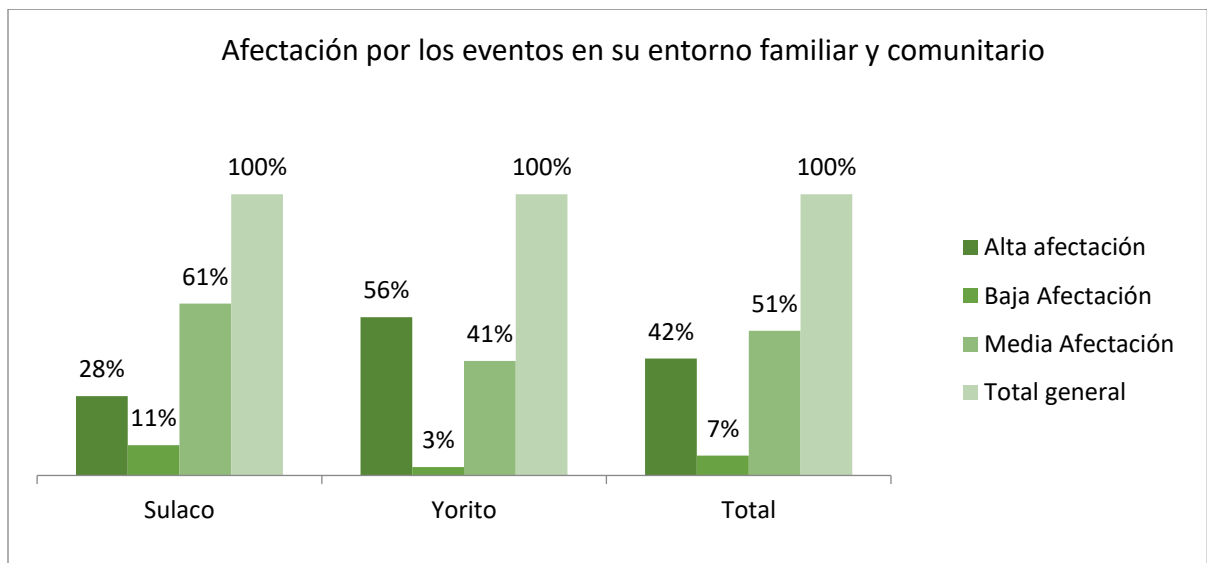
Este análisis refleja una evaluación muy positiva de los procedimientos utilizados para la selección de participantes en ambos municipios, con un casi nulo porcentaje de personas que consideran que hubo algún tipo de sesgo.

"En nuestra comunidad hay personas de diferentes creencias (católicos, evangélicos o algunos que no van a la iglesia) pero eso no impidió que las personas fuesen elegidas o descartadas, la definición de esos criterios ya establecidos permitió que todos estuviésemos enterados del proceso "palabras de líder comunitario en comunidad de Oropéndola, municipio de Sulaco

Implementación

Afectación por los eventos en su entorno familiar y comunitario

Los participantes identifican que los eventos afectaron a su entorno familiar y comunitario de la siguiente manera:



Sulaco parece tener un impacto general más distribuido en cuanto a los niveles de afectación, con un enfoque en la media afectación tiene un porcentaje más alto en cuanto a "media afectación" (61% frente al 41% de Yorito) y un porcentaje más bajo en "alta afectación" (28% frente al 56% de Yorito).

Yorito, sin embargo, tiene un mayor porcentaje de personas que consideran que los eventos tuvieron un fuerte impacto (alta afectación), tiene un porcentaje considerablemente mayor

de personas que percibieron una "alta afectación", mientras que ambos lugares tienen un porcentaje total de afectación similar, siendo ligeramente mayor en Sulaco. La baja afectación fue percibida por una pequeña minoría, lo que sugiere que los eventos en cuestión generaron un impacto considerable en estas comunidades.

Instituciones tuvieron una participación brindando ayuda

La lista de instituciones que brindaron respuesta en las comunidades de Sulaco y Yorito ante los efectos de la pandemia por COVID-19, las tormentas Eta-Iota o la sequía incluye tanto organizaciones no gubernamentales como gubernamentales y agencias de cooperación internacional:

SULACO	YORITO
ASONOG	SALUD PUBLICA
CARITAS	ASONOG
GOBIERNO	MUNICIPALIDAD
MUNICIPALIDAD	OXFAM
OXFAM	VISION
FAO	MUNDIAL

ASONOG y OXFAM son actores fundamentales en ambas comunidades, destacándose como pilares en la respuesta a emergencias, enfocada a la inseguridad alimentaria y el efecto inmediato de la malnutrición aguda, tanto en Sulaco como en Yorito.

Sulaco recibió una respuesta más amplia en términos de asistencia alimentaria y producción agrícola, con la presencia de instituciones como FAO y CARITAS.

Yorito destacó por una mayor respuesta en el ámbito de la salud y un enfoque comunitario con la presencia de Salud Pública y Visión Mundial, lo que sugiere que la comunidad priorizó la atención médica y la recuperación social.

Este análisis muestra cómo las necesidades locales y las capacidades de las instituciones influyeron en las respuestas diferenciadas entre ambas comunidades, ajustándose a los efectos específicos de las crisis en cada área.

“En nuestro municipio la presencia de ONGs y Organismos de cooperación externa son muy reducidos esto dificulta mucho la oportunidad de apoyar a familias en mayor nivel de vulnerabilidad” - palabras de líder comunitario en comunidad de Campo Siete, municipio de

Yorito

Principales temas/capacitaciones durante la implementación de proyecto por parte de ASONOG-OXFAM

¿Cuáles fueron los principales temas/capacitaciones que usted o su familia, recibió o recibieron durante la implementación de proyecto por parte de ASONOG-OXFAM?

SULACO	YORITO
Familias en riesgo	Alimentación familiar
Administración del bono	Alimentación para enfermos crónicos y niños desnutridos
Ayuda a familias en riesgo	Charlas sobre la desnutrición e higiene personal
Capacitación en cómo invertir el dinero en la alimentación	Ayuda a familias en riesgo
Capacitación sobre la nutrición en el hogar	Charla sobre cómo preparar la Incaparina para los niños
Capacitaciones sobre los tiempos de cosecha y sobre la nutrición para mis hijos	Charla sobre la desnutrición
Charla sobre alimentación saludable	Charlas sobre el manejo del bono
Charla sobre cómo invertir el dinero en la alimentación	Charlas sobre la desnutrición e higiene personal

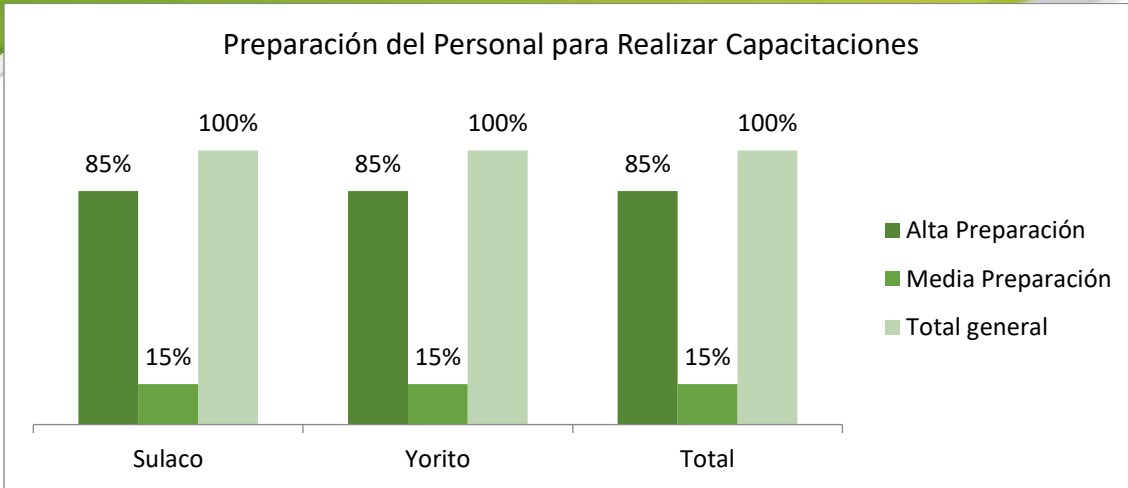
Charlas sobre el embarazo	Desnutrición personas con discapacidad
En cómo invertir el dinero	Familias en riesgo
La preparación de la Incaparina	Las transferencias monetarias
Selo las transferencias	Tema de cómo preparar la Incaparina

Las capacitaciones ofrecidas en Sulaco y Yorito por ASONOG y OXFAM refleja enfoques ajustados a las características y necesidades de cada comunidad. Mientras que Sulaco tuvo un enfoque más general en la seguridad alimentaria y en cómo optimizar los recursos familiares a través de la agricultura y la correcta administración del bono, Yorito mostró un enfoque más específico hacia poblaciones vulnerables como los enfermos crónicos, personas con discapacidad y niños desnutridos, con un énfasis en la nutrición y la higiene.

Las capacitaciones sobre la preparación de la Incaparina y la administración del bono fueron comunes en ambas comunidades, lo que demuestra la importancia de estas intervenciones para mejorar las condiciones alimentarias y económicas de las familias en riesgo. Sin embargo, las diferencias en los temas abordados en cada región muestran la flexibilidad de los proyectos de ASONOG-OXFAM para adaptarse a las particularidades y necesidades de las comunidades a las que sirvieron.

Preparación

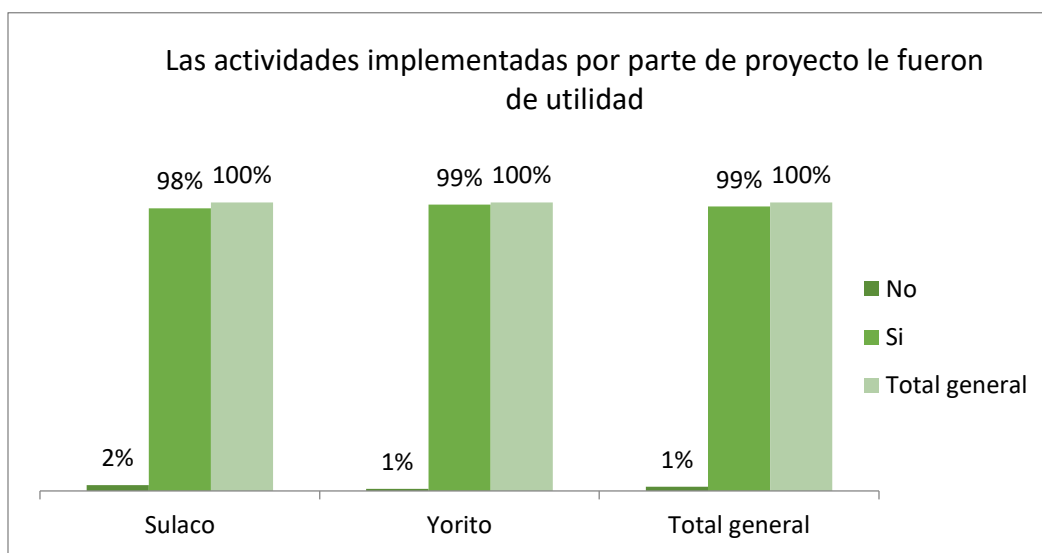
En relación con la percepción de qué tan preparados estaban las personas de ASONOG-OXFAM para realizar las capacitaciones, las personas consultadas identifican de la siguiente manera:



En Sulaco y en Yorito, el 85% de los participantes tiene una alta percepción sobre alta preparación para realizar capacitaciones. Un 15% considera que la categoría de media preparación. Sumando ambas localidades, el nivel de alta preparación alcanza el 85% del personal, lo que indica que la mayoría tiene las competencias necesarias para llevar a cabo las capacitaciones de manera efectiva. Un 15% del total presenta media preparación, lo cual representa una minoría que podría beneficiarse de más entrenamiento o recursos.

Identificación de beneficio al implementar actividades del proyecto

Identificar si las actividades implementadas por parte de proyecto le fueron de utilidad para mejorar sus condiciones de Vida:



En ambas comunidades existe un alto nivel de percepción positiva sobre la utilidad de las actividades implementadas, con 98%-99% de respuestas afirmativas en ambos municipios. Esto demuestra que el proyecto ha cumplido en gran medida con su objetivo de ser útil para los participantes.

Sulaco presenta un porcentaje ligeramente mayor de respuestas negativas (2%) en comparación con Yorito (1%), esto sugiere que, aunque el impacto es muy positivo en ambas comunidades, Sulaco podría tener un grupo pequeño de participantes con necesidades específicas o expectativas que no se alcanzaron completamente.

A nivel total, el 99% de aprobación muestra un amplio consenso sobre la utilidad de las actividades, lo que resalta la efectividad general del proyecto e indica, en términos generales, una implementación exitosa.

En cualquiera de sus respuestas podría explicar un poco más:

- *Ayudo mucho a los niños con problemas de desnutrición y a las personas con discapacidad les daban un poquito más de transferencia*
- *Alimentos y en medicamentos que necesitamos*
- *Aprendimos a cómo preparar la Incaparina y en que gastar el dinero*
- *Las transferencias nos ayudaron a compra de alimento*
- *Conocimiento para la nutrición de mi familia y en lo económico*
- *Compramos alimento con las transferencias*
- *Los favorecieron en estos meses bien difíciles*
- *Aprendí a darle alimentos a mis hijos que los puedan nutrir mejor*

" Con las transferencias pude priorizar mis gastos en función de las necesidades más básicas que tenía en ese momento fue de mucha utilidad"; - palabras de participante de programa en comunidad de Pueblo Viejo, municipio de Yorito

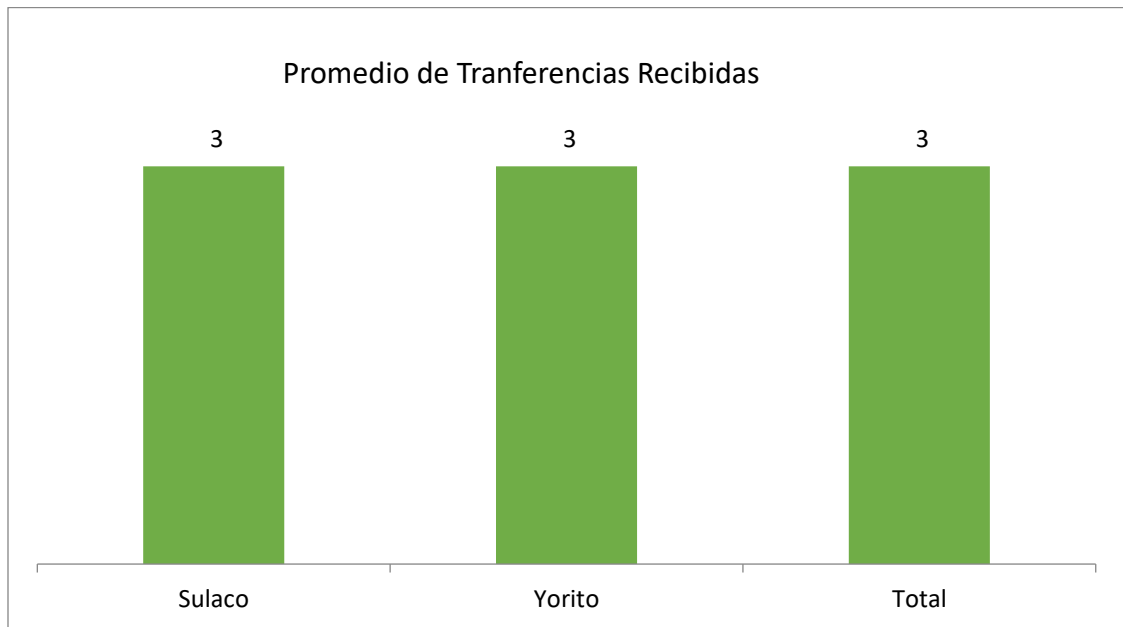
Compartir conocimientos

Identificación de cómo se han transmitido los conocimientos y los beneficios que recibió en el marco de proyecto hacia otras personas (Incluyendo en su entorno familias)

- *Ayudando y compartiendo con algunos familiares de lo que recibimos*
- *Hablando con la familia de la importancia del proyecto y como ayudo económicamente el hogar*
- *Hablar de la ayuda q se nos dio de parte de ASONOG*
- *Invertir el dinero en alimentos*
- *A mis vecinos les expliqué q el bono solo era para compra de comida*
- *Comentar q la transferencia solo era para la compra de comida*
- *Como preparar la Incaparina*
- *Compartí los beneficios con mi suegra*
- *Compartí lo aprendido en las capacitaciones con los vecinos*
- *Ayude a una familia que no es beneficiada*

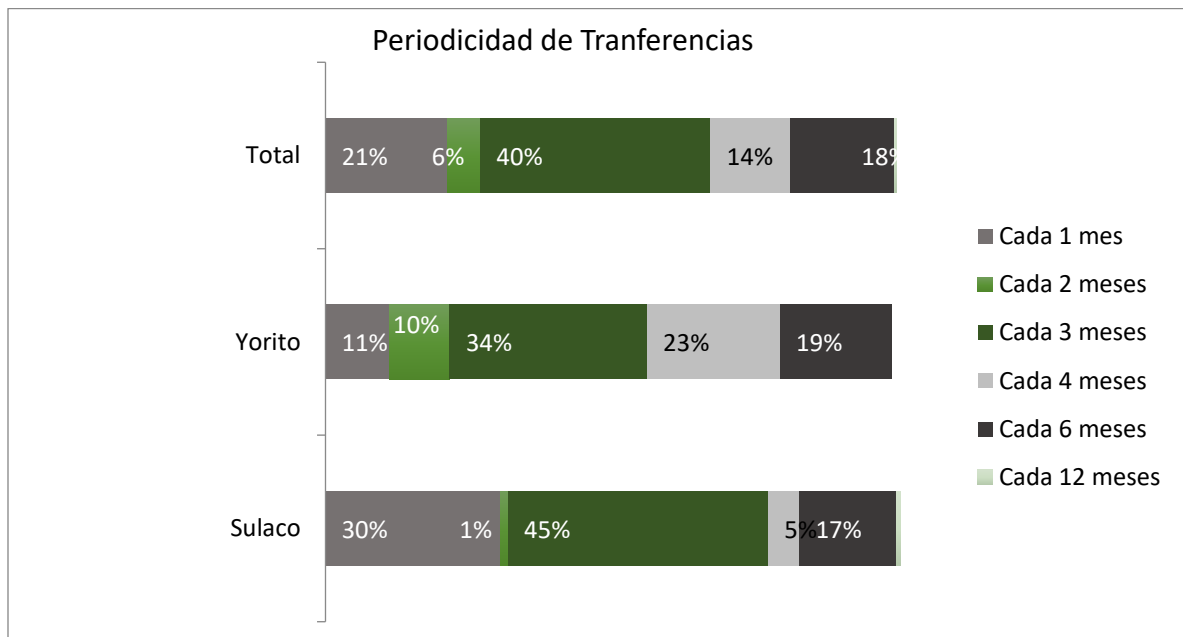
Transferencias

Las personas consultadas indican que se recibió transferencias de efectivo:



En términos generales, ambas comunidades recibieron un número similar de transferencias, con Yorito recibiendo un poco más en promedio que Sulaco. El promedio total de transferencias recibidas en el proyecto fue de 3 ocasiones en algunos casos específicos de mayor vulnerabilidad (por condiciones de vulnerabilidad; malnutrición, enfermedades crónicas, tercera edad) recibieron 1 transferencia adicional, la distribución de recursos o ayudas fue relativamente constante entre las dos comunidades.

Periodicidad de las transferencias



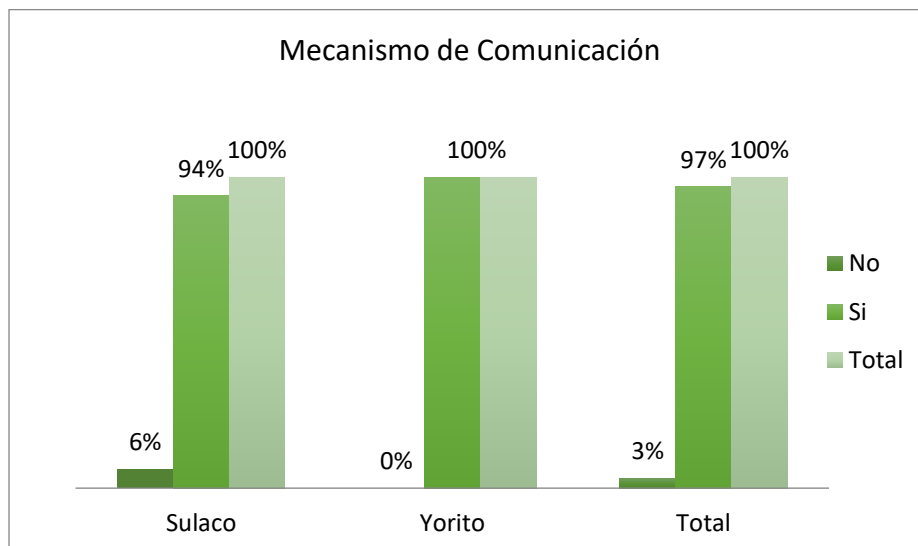
- Yorito: En general, los beneficiarios de Yorito mencionaron que recibieron transferencias con mayor frecuencia que los de Sulaco, particularmente en los intervalos de 3 meses, 4 meses y 6 meses.
- Sulaco: Aunque también hubo una proporción significativa de beneficiarios que recibieron transferencias en Sulaco, la frecuencia de estas fue ligeramente menor en comparación con Yorito, especialmente en los intervalos trimestrales y mensuales.

Las transferencias se entregaron con diferencia de uno a dos meses en el 2023 y entre la última de 2023 a la del 2024 es 6 meses, esto para coincidir con la época de mayores escases. En Yorito presenta una mayor diversidad de intervalos de transferencia y una frecuencia más alta en casi todos los intervalos evaluados, lo que sugiere una distribución más regular y frecuente de las transferencias en esa comunidad en comparación con Sulaco.

Las Transferencias Monetarias fueron de utilidad

El 100% de los participantes considera que fue de beneficio el recibir transferencias monetarias. El 100% de los participantes considera que fue de beneficio recibir transferencias monetarias refleja un impacto altamente positivo de esta intervención en las comunidades beneficiadas, este consenso unánime evidencia la relevancia de las transferencias monetarias como una herramienta efectiva para mejorar las condiciones de vida de las personas, esto refleja que el diseño y la ejecución del proyecto cumplieron con las expectativas y necesidades de la población, aliviando sus dificultades económicas. Además, sugiere que los beneficiarios pudieron usar las transferencias de manera efectiva para mejorar su calidad de vida y la de sus familias. Este resultado podría servir como una base sólida para justificar la continuidad o ampliación del programa, así como para ajustar y replicar esta estrategia en otras áreas o contextos con necesidades similares.

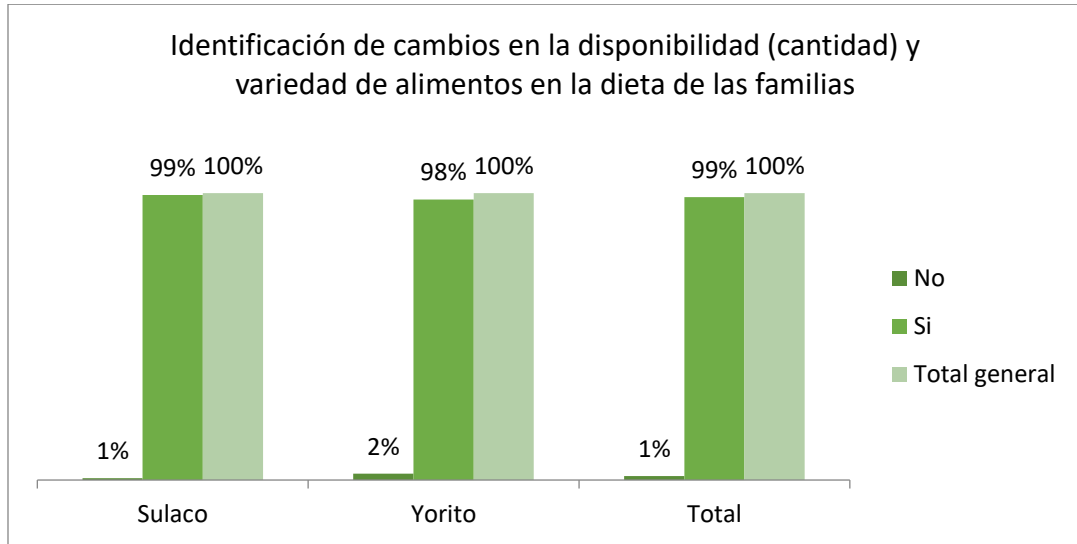
Mecanismos de comunicación



El mecanismo de comunicación implementado en el proyecto fue mayormente eficaz, especialmente en Yorito, donde no se reportaron problemas. Sulaco, aunque también tiene una valoración positiva, mostró una pequeña proporción de insatisfacción, lo que podría considerarse un área de mejora para futuras acciones.

Impacto y Resultados

Identificación de cambios en la disponibilidad (cantidad) y variedad de alimentos en la dieta de las familias



- En Sulaco, el 99% de las familias respondió "Sí" a haber identificado cambios, mientras que solo un 1% respondió "No".
- En Yorito, el 98% de las familias respondió "Sí", y el 2% respondió "No".
- A nivel general (total), el 99% de las familias respondió "Sí" y el 1% respondió "No".

Existe una percepción generalizada de cambios positivos o significativos en la disponibilidad y variedad de alimentos entre las familias encuestadas.

Aunque las respuestas negativas son muy bajas en ambas regiones, Yorito muestra un leve aumento en la percepción negativa (2%) en comparación con Sulaco (1%).

Identificación de cambios en los conocimientos sobre nutrición y alimentación en la madres y personas cuidadoras

- *Si ahora puedo saber que puedo comer por mi enfermedad*
- *Tenemos una alimentación más sana*
- *Tenemos una alimentación más sana*
- *He dejado de comer cosas que me hacen daño*
- *Gracias a las charlas tenemos una alimentación más sana*
- *Alimentación más sana*

- *Aprendí a saber q tipos de alimentos comer para la nutrición de mi familia*
- *Aprendí a invertir el dinero en alimentos*
- *Alimentos Con más nutrientes*
- *Con la Incaparina se logró q la niña saliera de la desnutrición*
- *Logré que aumentarán de peso*
- *Algunos niños han tenido cambios positivos en la mejora de su peso.*

Las siguientes actividades o aspectos fueron, a criterio de los participantes, más efectivas y consideran de provecho, en el tiempo de trabajo del proyecto.

- *La desnutrición en los niños: como darles una adecuada alimentación*
- *Las charlas de nutrición aprendimos a darle alimentos a los niños que son nutritivos*
- *Mejor nutrición para mi familia*
- *Todas, pero más la transferencia aprendimos de algunos alimentos nutritivos*
- *Las dos cosas son importantes las charlas y así las trasferencias*
- *Charlas sobre la nutrición y las ayudas monetarias*
- *La administración del dinero*
- *La ayuda de la Incaparina para las madres con niños de bajo peso y las ayudas para las familias de escasos recursos.*
- *Las transferencias económicas*
- *Ayudas económicas*
- *Si todas fueron de mucho provecho*

" Las capacitaciones para preparar la Incaparina nos permitió ayudar a mejorar el peso de nuestros hijos e hijas a partir de esta experiencia hemos tratado de preparar alimentos con la combinación de ingredientes similares a la Incaparina" - palabras de madre jefa de hogar en comunidad de El Cedrón, municipio de Sulaco

Los participantes consideran que los siguientes procesos podrían ser mejorados y cuáles deberían de continuar.

- *La transferencia que tal vez nos dan un poquito más porque somos personas de escasos recursos*
- *La transferencia porque ayudan mucho en el hogar y que tenemos que valorar los proyectos*
- *Dar más charlas y mejorar los bonos*
- *Darnos charlas sobre nutrición*
- *Mejoramiento de vivienda*
- *Ayudas para una vivienda*
- *Asistir a los talleres para enseñar alas de más familias, las ayudas económicas y ayudas de fertilizantes para las cosechas*
- *Ayudas económicas para trabajar en la agricultura y ayuda para una vivienda*
- *Capacitaciones para las madres y las ayudas económicas*
- *En mejoramiento de la vivienda como letrina*
- *Ayudas para proyectos de agua para la comunidad*
- *La ayuda de la Incaparina y la ayuda económica*
- *En las capacitaciones y que sigan viniendo las ayudas para la comunidad*
- *Ayuda con un centro de salud para para las familias*
- *Ayudas las viviendas techos y pisos*

IV. Discusión

Contribución del proyecto a cambios.

Tal como se refleja en el resultado de proceso consulta un 98% de participantes identifican que, si han logrado mejorar la disponibilidad y diversidad de alimentos; esta aseveración se basa considerando que durante el periodo en que recibieron transferencias monetarias las familias participantes de proyecto tuvieron la oportunidad de destinar recursos económicos para incrementar y mejorar su dieta alimenticia por este periodo de tiempo.

Es importante mencionar que durante la discusión de grupos focales los y las participantes hacen referencia también a que los procesos de capacitación y sensibilización sobre mejorar los hábitos alimenticios contribuyó a promover un cambio de comportamiento de las poblaciones frente a estos hábitos, por ejemplo se discutió en el grupo focal que la ingesta de bebidas artificial de botella disminuyeron así como la disminución de alimentos preparados (churros, galletas etc.) este último

aspecto se hizo énfasis en el rol de las madres hacia los hijos e hijas como parte de un esfuerzo para mejorar la dieta nutricional.

El monitoreo nutricional (talla y peso) a través de líderes voluntarias a nivel comunitario permitió generar un grupo de población importante (44 personas) con las capacidades y conocimientos para realizar procesos de monitoreo nutricional que permita identificar a niños y niñas con indicadores (talla, Peso) que puedan reflejar la necesidad de atención nutricional prioritaria y urgente según sea el caso, el empoderamiento ha sido muy significativo a tal grado que han logrado establecer vías de comunicación frecuente entre voluntarios y funcionarios de la SESAL a efectos de transmitir información crítica cuando ha sido necesaria e informativa para conocimiento general.

La estrategia de monitoreo, recuperación nutricional de niños y niñas menores de 5 años es una estrategia establecida en la SESAL sin embargo existe debilidades en el nivel institucional para asegurar que este proceso se implementa de forma continua. En el marco de proyecto se estableció como una prioridad poder acompañar estos esfuerzos a través de generación de capacidades en personal de la SESAL, equipamiento básico para medir talla y peso (basculas, tallímetros), identificación de líderes comunitarios para capacitar como voluntarios, la entrega de alimentos (Incaparina) para preparar los mismos y recuperar a niñez en su estado nutricional. Dentro de los resultados alcanzados se tiene que 186 niños y niñas menores de 5 años Participaron de este proceso lo que permitió contribuir a recuperar su estado nutricional. 9 centros de salud en ambos municipios fueron equipados y capacitados para desarrollar este proceso. 4 jornadas de monitoreo nutricional se realizaron en el marco de proyecto.

Las campañas de información, educación y comunicación contribuyeron para alcanzar los resultados previstos, sin embargo, se recomienda diversificar las estrategias de consulta y comunicación como por ejemplo transmisión de mensajes casa por casa, panfletos de información en centros educativos, iglesias, oficina de la alcaldía es decir en aquellos lugares donde existe una aglutinación de personas lo que permita poder tener un mayor alcance.

Si bien es cierto que estos procesos de monitoreo nutricional forman parte del abordaje institucional de gobierno, se identifica claramente que el aporte realizado por el proyecto trajo consigo un fortalecimiento

a nivel institucional tanto en las capacidades de personal y equipamiento (balanzas, tallímetros etc) de la SESAL, constituyendo en una muy buena práctica la sinergia establecida.

En relación con sistema de mecanismos de opiniones, quejas y denuncias se identifica que un 97% de participantes Si tuvieron conocimiento de sobre la existencia de estos mecanismos por los cuales ellos podían dar a conocer sus opiniones. Sin embargo, el nivel de participación fue muy bajo casi imperceptible en términos de la acción por parte de la población para realizar algún tipo de opinión, queja o denuncia, culturalmente en Honduras este aspecto tiende a ser un desafío en el sector humanitario pues no existe esa cultura de la denuncia, esto está asociado a probablemente que en los últimos 4-5 años se ha registrado un aumento importante de asistencia humanitaria y por lo tanto es un aspecto relativamente nuevo. Es recomendable que desde el inicio de proyecto y durante la implementación de este se pueda fortalecer estos canales de comunicación, divulgándolos de forma continua para que participantes tengan esa oportunidad continua de conocer que tienen derecho para conocer de estos canales de acceso.

Aumento de Conciencia en la Población sobre escenarios de Riesgos a desastres: El aumento de la conciencia sobre las amenazas es un elemento fundamental de cualquier estrategia de Asistencia humanitaria, en el marco de las actividades de este proyecto los esfuerzos orientados a generar conciencia fueron a nivel familiar, pero con un enfoque de réplica a nivel comunitario.

Al contrastar los resultados derivados del proceso de consulta sobre la percepción que tiene la población respecto a su nivel de riesgo asociado a los impactos por las Tormentas Eta/Iota y COVID 19 e información secundaria sobre los escenarios de riesgos a desastres se identifica una similitud en términos del nivel de exposición que tiene la población en las comunidades y municipios priorizados, lo que evidencia una adecuada identificación y focalización de las áreas seleccionadas para el desarrollo de proyecto.

Los resultados del Índice de Riesgos (INFORM¹) a Desastres en nivel municipal se tiene los siguientes resultados:

¹ <https://sara.humanitarianresponse.info/inform-datos-resultados>

Municipio ²	Nivel de Riesgos	Índice de Riesgos	Peligro y Exposición	Vulnerabilidad	Falta de Capacidad
Sulaco	Alto	5.7	4.2	7.0	6.4
Yorito	Alto	5.7	7.7	6.6	6.5

Es recomendable poder diseñar un proceso continuo en el fortalecimiento de la resiliencia comunitaria que permita medir en el nivel local las contribuciones que se puedan realizar periódicamente en los esfuerzos para reducir riesgos a desastres desde una perspectiva local, articulada con la metodología de INFORM, pasando de un enfoque de asistencia humanitaria hacia un enfoque Nexus que contribuya a la sostenibilidad y resiliencia.

Efectividad del proyecto:

El proyecto ha demostrado ser efectivo al responder a necesidades urgentes en zonas previamente desatendidas por la comunidad humanitaria, logrando un impacto significativo en varias dimensiones. **La priorización geográfica** fue uno de los principales aciertos, ya que se centró en áreas que, hasta entonces, no habían recibido una respuesta adecuada, especialmente en contraste con el Valle de Sula, donde las intervenciones humanitarias se habían concentrado tras la pandemia de COVID-19 y las tormentas Eta-lota. Esta expansión geográfica permitió alcanzar comunidades vulnerables que habían quedado al margen en crisis anteriores, maximizando el alcance y la relevancia de la ayuda brindada.

Además de la ubicación, el proyecto también se destacó en su **priorización de personas en mayor condición de vulnerabilidad**. Esto implicó identificar y enfocar los esfuerzos en aquellos grupos que enfrentan mayores riesgos y desafíos, como familias de bajos ingresos, personas con inseguridad alimentaria o que han sufrido desplazamientos internos. Al poner a las personas más vulnerables en el centro de la intervención, el proyecto logró abordar las necesidades más críticas y urgentes, promoviendo una respuesta más inclusiva y equitativa.

El enfoque sectorial del proyecto también ha sido clave para su éxito. La combinación de **recuperación nutricional (Salud), Enfoque de Protección y vinculado de forma transversal con programas de transferencia monetaria** proporcionó una intervención integral y multifacética, que no solo cubrió las

² <https://sara.humanitarianresponse.info/inform-honduras#:~:text=INFORM%20Honduras%20es%20un%20%C3%ADndice,y%20su%20capacidad%20de%20respuesta.>

necesidades inmediatas, sino que también contribuyó a la resiliencia a largo plazo de las comunidades beneficiadas. La recuperación nutricional ayudó a combatir la inseguridad alimentaria y a mejorar la salud de las personas en situación de riesgo, especialmente de niños y adultos mayores. La protección aseguró que los derechos y el bienestar de las personas fueran una prioridad, mientras que las transferencias monetarias les brindaron a las familias una flexibilidad financiera para cubrir sus necesidades básicas, promoviendo así la autonomía y dignidad de los beneficiarios.

Otro indicador relevante de la efectividad del proyecto es el **nivel de participación en la socialización del proyecto**. El hecho de que al menos un 88% de los participantes de esta evaluación reconociera haber estado involucrado en la socialización demuestra un esfuerzo exitoso en términos de transparencia y comunicación. Esta participación elevada sugiere que el proyecto no solo se ejecutó, sino que también fue entendido y aceptado por la comunidad, lo cual es esencial para su sostenibilidad y para la generación de confianza entre los beneficiarios y los implementadores. Además, este nivel de involucramiento refleja una estrategia de implementación basada en la colaboración y la inclusión, donde los participantes se sienten informados y parte activa del proceso.

En resumen, la efectividad del proyecto puede evaluarse positivamente en varias perspectivas: expansión a áreas geográficas desatendidas, enfoque en la población más vulnerable, implementación de un enfoque sectorial integral y alta participación en la socialización del proyecto. Estos factores en conjunto demuestran que el proyecto no solo logró cubrir las necesidades inmediatas, sino que también contribuyó a construir un marco de respuesta humanitaria más inclusivo, participativo y sostenible para el futuro.

Dentro de las recomendaciones se identifica que el proyecto pudo haber tenido un mayor impacto si se hubiese incluido un abordaje complementario con apoyo en medios de vida (producción agrícola de subsistencia) aunque estaba claramente definido desde el diseño que no se iba a incluir teniendo en consideración aspectos de presupuesto, incertidumbre en patrones climáticos etc, de cualquier forma, este aspecto podrá ser considerado en un próximo proyecto pues ha sido identificado por parte de las poblaciones consultadas y porque brinda un abordaje vinculante.

Abordaje de Proyecto

El abordaje de proyecto fue adecuado porque contribuyó a cubrir necesidades humanitarias básicas en las poblaciones (principalmente seguridad alimentaria y salud con el monitoreo nutricional) tanto a través

de programa transferencia monetaria como el suplemento alimenticio (Incaparina), el diseño de conformación y capacitación de voluntarios para monitoreo nutricional constituyo una de los principales éxitos en la gestión del proyecto, pues ha facilitado la realización de estas actividades a nivel local y supone una oportunidad valiosa teniendo como perspectiva la sostenibilidad del mismo.

1. Cobertura de necesidades básicas prioritarias

El proyecto respondió de manera directa y eficaz a las necesidades más urgentes de las poblaciones, destacando en dos áreas esenciales:

- **Seguridad alimentaria:**
 - La provisión de **transferencias monetarias** permitió a las familias garantizar el acceso a alimentos, brindando flexibilidad para adquirir productos según sus necesidades específicas. Esto no solo promovió la autonomía de los hogares, sino que también impulsó economías locales al fomentar el consumo en sus comunidades.
 - El **suplemento alimenticio (Incaparina)** fue un recurso clave para mejorar la ingesta nutricional, especialmente entre los grupos más vulnerables como niños y madres lactantes, contribuyendo a mitigar los riesgos de malnutrición.
- **Salud y monitoreo nutricional:**
 - Las acciones de monitoreo nutricional aseguraron un seguimiento constante de las condiciones de salud de la población, permitiendo intervenciones oportunas. Este componente no solo abordó las necesidades actuales, sino que también fomentó la prevención de problemas futuros en un grupo de población prioritario (niñez menor de 5 años)

2. Éxito en la gestión local: formación y capacitación de voluntarios

Uno de los logros más destacados del proyecto fue el diseño e implementación del programa de **conformación y capacitación de voluntarios para el monitoreo nutricional**. Este componente representó un avance significativo en varios aspectos:

- **Descentralización y alcance local:**

- La capacitación de voluntarios locales permitió ampliar la cobertura del monitoreo nutricional, asegurando que estas actividades fueran realizadas de manera continua y cercana a las comunidades.
- **Sostenibilidad del proyecto:**
 - Al transferir conocimientos y habilidades a voluntarios locales, se fortalecieron las capacidades comunitarias para dar seguimiento a las intervenciones. Esto asegura que los beneficios del proyecto perduren más allá de su implementación inicial, alineándose con una perspectiva de desarrollo sostenible.
- **Empoderamiento comunitario:**
 - La participación de voluntarios locales no solo mejoró la eficiencia operativa, sino que también generó un sentido de pertenencia y compromiso con los objetivos del proyecto, fomentando la cohesión y liderazgo comunitario.

3. Enfoque integral y estratégico

El proyecto destacó por su **enfoque integral**, combinando la provisión de recursos inmediatos con estrategias de largo plazo:

- La combinación de transferencias monetarias y suplementos alimenticios (Incaparina) abordó tanto las necesidades inmediatas (como el acceso a alimentos) como la mejora de indicadores nutricionales a futuro.
- La integración del monitoreo nutricional como una actividad sistemática permitió generar información relevante para la toma de decisiones, asegurando la efectividad de las intervenciones.

4. Oportunidades a futuro

La implementación exitosa del proyecto abre varias posibilidades de desarrollo a mediano y largo plazo:

- **Replicabilidad:**
 - El modelo de trabajo, especialmente la capacitación de voluntarios puede ser replicado en otras comunidades con características similares, maximizando el impacto del proyecto en una escala más amplia, teniendo en consideración que este abordaje de vigilancia y

monitoreo nutricional es una responsabilidad de la SESAL con posibilidad de acompañamiento por parte de ONGs.

- **Fortalecimiento institucional:**
 - Las capacidades construidas a nivel local pueden ser integradas en sistemas de salud comunitarios existentes, reforzando la infraestructura social de las comunidades y potenciando su resiliencia.

- **Ampliación de Enfoque sectorial.**
 - La experiencia adquirida brinda una base sólida para incorporar nuevos componentes, como la educación en hábitos alimenticios saludables, el fortalecimiento de sistemas agrícolas locales o programas de generación de ingresos económicos que posibilite la oportunidad de un abordaje aún más integral.

5. Reconocimiento y valoración

El proyecto no solo cumplió con los objetivos planteados, sino que también dejó una **huella significativa en las comunidades beneficiadas**, evidenciando una gestión basada en:

- **Eficiencia:** Utilización efectiva de los recursos para maximizar los resultados, la coordinación con autoridades municipales ha permitido completar los esfuerzos de forma significativa.
- **Impacto humano:** Enfoque en mejorar las condiciones de vida y bienestar de las poblaciones, principalmente de beneficiarios de este (familias en mayor condición de vulnerabilidad, líderes comunitarios, personal de la SESAL en el nivel local).
- **Innovación:** Integración de voluntarios locales como agentes de cambio y sostenibilidad.

En resumen, el abordaje del proyecto fue eficiente, logrando impactos inmediatos y sentando bases sólidas para un cambio sostenible a nivel comunitario. Al haber cubierto necesidades básicas como la seguridad alimentaria y salud, e incorporar elementos de sostenibilidad como la capacitación de voluntarios, se implementó un modelo integral que no solo responde a las demandas actuales, sino que también fortalece las capacidades locales para enfrentar futuros desafíos.

Este proyecto destaca como una referencia en intervenciones humanitarias que equilibran asistencia directa y empoderamiento comunitario, generando una visión prometedora para la implementación de futuros programas.

La Asistencia Humanitaria con Enfoque de Protección: El diseño de proyecto consideró la asistencia humanitaria a través de transferencia monetaria de tal forma que las personas a ser beneficiadas pudiesen priorizar sus gastos básicos a partir de sus necesidades, el monto establecido fue definido en función de la Gastos de Canasta Básica definido en el Grupo de Transferencia Monetaria lo que contribuyó a estandarizar el proceso.

Las personas beneficiadas manifestaron un agradecimiento por haber sido seleccionadas a la vez que solicitaron que en la medida de lo posible pudiese ser ampliado el monto y la cantidad de veces.

Esto por supuesto refleja una tendencia en el sector humanitario a nivel global y de país ante los impactos de múltiples de emergencias lo que ha permitido generar lecciones aprendidas en la asistencia humanitaria. Las personas que participaron en este proceso para ser consultadas reconocen positivamente la asistencia brindada.

La **Transferencia Monetarias** es un concepto fundamental en la gestión de emergencias, ya que busca no solo satisfacer las necesidades inmediatas de las poblaciones afectadas por crisis, sino también garantizar la seguridad y dignidad de las personas en situaciones vulnerables. En este sentido, el diseño del proyecto en cuestión considera la transferencia monetaria como una estrategia efectiva para empoderar a las personas beneficiarias, permitiéndoles priorizar sus gastos básicos según sus necesidades personales y familiares. Esta modalidad de asistencia tiene la ventaja de ser flexible, adaptándose a las diversas circunstancias de los beneficiarios, ya que cada hogar puede enfrentar situaciones distintas en términos de acceso a bienes y servicios, como alimentación, salud, transporte y vivienda.

El **monto establecido** para las transferencias se calculó en función de los gastos de la canasta básica, lo cual es una referencia clave en muchos programas humanitarios, ya que este indicador refleja las necesidades mínimas de una familia para cubrir sus requerimientos esenciales. La utilización de los cálculos de Canasta Básica provisto por **Grupo de Transferencia Monetaria** para definir dicho monto **contribuye a estandarizar el** proceso, lo que facilita la implementación del proyecto y asegura que el apoyo brindado sea adecuado a las realidades económicas locales. Esta estandarización también permite

comparar la efectividad del programa a lo largo del tiempo y en diferentes contextos, lo que facilita la toma de decisiones para futuras intervenciones.

Los beneficiarios expresaron su agradecimiento por haber sido seleccionados y recibir apoyo, pero al mismo tiempo señalaron la necesidad de un aumento en el monto transferido y en la frecuencia de las ayudas. Esta solicitud refleja una tendencia que se observa a nivel global, donde las emergencias humanitarias se vuelven cada vez más frecuentes y complejas, lo que genera una presión sobre los recursos disponibles y amplía las necesidades de los afectados. Las crisis prolongadas, como las ocasionadas por conflictos armados, desastres naturales y pandemias, han evidenciado que las transferencias monetarias, aunque eficaces, no siempre son suficientes para cubrir las crecientes demandas de las poblaciones en situación de vulnerabilidad.

Esta retroalimentación de los beneficiarios también pone en evidencia una lección aprendida en la asistencia humanitaria, que es la adaptabilidad y la flexibilidad de los programas a las realidades cambiantes. La demanda de aumentar el monto y la frecuencia de las transferencias no solo refleja las dificultades económicas a largo plazo, sino también el impacto limitado de las ayudas cuando las crisis humanitarias son prolongadas o recurrentes. Esta situación exige una revisión constante de las estrategias de asistencia, teniendo en cuenta que el objetivo no es solo atender las necesidades inmediatas, sino también contribuir a la **recuperación y resiliencia** de las comunidades afectadas.

Además, la protección de las personas, como parte del enfoque humanitario, también implica asegurar que las personas beneficiarias no se vean expuestas a riesgos adicionales, como la violencia o la explotación, al recibir asistencia. La distribución de la ayuda monetaria debe ir acompañada de medidas de sensibilización y seguridad para prevenir abusos y promover el bienestar de los beneficiarios. En este sentido, la retroalimentación positiva de las personas que participaron en el proceso de consulta es clave, ya que refleja no solo la efectividad de la ayuda, sino también la aceptación de las medidas implementadas para proteger a los individuos durante el proceso.

Un aspecto importante por reconsiderar en el diseño de proyecto es ampliar la cobertura (mayor cantidad de personas) e incluir otros sectores temáticos (medios de vida, recuperación temprana) que permita un abordaje más holístico en favor de las personas en mayor nivel de vulnerabilidad.

En resumen, el análisis de este proyecto demuestra cómo la asistencia humanitaria con enfoque de protección es una herramienta eficaz, pero también resalta la importancia de seguir adaptando las estrategias a las realidades cambiantes de las emergencias y de los contextos sociales y económicos. Las lecciones aprendidas a partir de la experiencia de los beneficiarios y de la retroalimentación continua son esenciales para mejorar la efectividad de las futuras intervenciones y garantizar que las necesidades básicas de las personas afectadas sean cubiertas de manera integral y sostenible.

Trabajando con otros:

Una de las claves de la implementación exitosa del proyecto fue la capacidad de trabajar sinérgicamente con las autoridades municipales. Esta colaboración con actores gubernamentales locales no solo simplificó la gestión administrativa y logística, sino que también favoreció la cooperación interinstitucional, lo que a su vez ayudó a que las actividades fueran bien recibidas por la población. Las autoridades municipales, al tener un conocimiento más cercano de la realidad de sus comunidades, pudieron ofrecer un apoyo crucial, facilitando la movilización de recursos y el acceso a la población. Además, la legitimidad de las autoridades locales en su comunidad jugó un papel clave para la aceptación social de las intervenciones del proyecto.

El fortalecimiento de organizaciones de base comunitaria también fue un componente esencial para el éxito del proyecto.

En Honduras, como en muchos otros contextos, los liderazgos comunitarios juegan un papel fundamental en la gestión de proyectos a nivel local. Estos liderazgos, que tienen el reconocimiento y la confianza de las comunidades, fueron decisivos para garantizar la participación y el compromiso de la población en las diversas actividades del proyecto.

A través de la colaboración estrecha con estos líderes comunitarios, el proyecto pudo lograr una gran aceptación y movilización social, asegurando que las intervenciones estuvieran alineadas con las prioridades y necesidades de los beneficiarios. La gestión de la coordinación con los líderes comunitarios

fue clave para que el proyecto se desarrollara de manera fluida en cada fase, desde la planificación hasta la ejecución y la evaluación.

Sin embargo, a pesar de los éxitos en la localización y la colaboración a nivel territorial, se identificó un área de mejora en la coordinación a nivel central. La interacción con las instituciones de gobierno a nivel nacional, como la Secretaría de Salud (SESAL) y la Unidad Técnica de Seguridad Alimentaria y Nutricional, podría haber sido más eficiente.

Si bien el proyecto contó con la cooperación de estas instituciones, algunos aspectos de la gestión de la información, como la sistematización de la experiencia y el apoyo técnico desde el nivel central, no fueron tan fluidos como se esperaba. La falta de una gestión adecuada de la información puede haber afectado la retroalimentación constante entre las autoridades nacionales y los actores locales, lo que a su vez pudo haber ralentizado la toma de decisiones y la implementación de ajustes necesarios durante el proceso.

La mejora de la coordinación a nivel central también podría haber optimizado la sinergia entre las políticas públicas y las intervenciones del proyecto, alineando de manera más eficiente los esfuerzos gubernamentales con las necesidades de la población. Esto habría permitido una mejor integración de los recursos y capacidades existentes, lo que fortalecería tanto la respuesta humanitaria como las estrategias de desarrollo a largo plazo.

La participación de los líderes comunitarios y la cooperación con las autoridades locales resultaron ser factores decisivos para el éxito de las actividades del proyecto. No obstante, la coordinación con el nivel central sigue siendo un área de mejora, ya que una gestión más eficiente de la información y una sistematización adecuada de la experiencia permitirían mejorar la colaboración interinstitucional y fortalecer la implementación de futuros proyectos.

En resumen, el análisis muestra que el enfoque de localización ha sido un éxito clave en este proyecto, no solo por la incorporación de actores locales con capacidades técnicas, sino también por la importancia de trabajar de manera sinérgica con los actores territoriales.

V. Recomendaciones

▪ Conectar lo Nacional con el nivel Local:

Uno de los desafíos más importantes en la gestión de proyectos humanitarios es garantizar una conexión efectiva entre los niveles nacional y local, ya que esto permite un seguimiento adecuado, la coordinación de recursos y una mejor alineación de los esfuerzos entre las instituciones gubernamentales y los actores locales. Para que las intervenciones sean sostenibles y efectivas, es esencial que los proyectos sean monitoreados tanto desde la institucionalidad nacional como desde las unidades regionales y municipales. Esta doble capa de monitoreo asegura que se esté alcanzando a las poblaciones más vulnerables, optimizando los recursos y ajustando las estrategias a las realidades locales.

La SESAL (Secretaría de Salud) es una institución clave en el contexto de este tipo de proyectos, ya que juega un papel central en la gestión de la salud pública y en la respuesta a emergencias sanitarias. No obstante, el análisis sugiere que incrementar los mecanismos de trabajo conjunto con SESAL a nivel central y sus unidades regionales y municipales es necesario para mejorar la eficiencia del monitoreo y la respuesta en terreno. Si bien SESAL tiene una infraestructura extensa en el territorio, la coordinación a nivel central con las instituciones locales, como las unidades municipales de salud y otros actores del gobierno local, podría ser más fluida. Esto permitiría tener información más actualizada sobre las necesidades locales y una respuesta más ágil ante situaciones de emergencia.

En este contexto, la participación activa de las autoridades locales es fundamental para que las actividades del proyecto se alineen con las prioridades sanitarias locales. Las autoridades regionales y municipales tienen un conocimiento detallado de las realidades de sus comunidades y pueden identificar rápidamente áreas críticas que requieren atención inmediata. Además, la colaboración con actores locales puede acelerar el despliegue de recursos y el acceso directo a las poblaciones vulnerables. Sin embargo, es importante que exista una retroalimentación continua y una gestión de información compartida entre las instituciones nacionales y las unidades locales para asegurar que las acciones estén debidamente coordinadas y que no se dupliquen esfuerzos.

Una recomendación crucial para mejorar esta conexión entre el nivel nacional y local es gestionar la participación de la COPECO (Comisión Permanente de Contingencias). La COPECO es la institución encargada de la gestión de riesgos y respuestas a emergencias en Honduras, y su inclusión en la planificación y ejecución de proyectos humanitarios es esencial para asegurar un enfoque de complementariedad en la asistencia humanitaria. La COPECO tiene experiencia en la gestión de desastres naturales, la distribución de ayuda en situaciones de emergencia y la coordinación interinstitucional, lo que la convierte en un actor fundamental para el éxito de la intervención humanitaria.

El trabajo conjunto entre la SESAL, las autoridades locales y la COPECO podría facilitar la implementación de un enfoque integral para abordar las crisis humanitarias de manera más eficiente. La complementariedad entre estas entidades sería beneficiosa porque permitiría cubrir distintos aspectos de la crisis de manera más cohesionada: mientras la SESAL podría centrarse en los aspectos sanitarios y de salud pública, la COPECO podría gestionar las emergencias y los desastres naturales, y las autoridades locales podrían garantizar que las intervenciones sean culturales y socialmente apropiadas. Además, la coordinación entre estos actores fortalecería la respuesta rápida y la distribución equitativa de recursos, garantizando que los proyectos sean efectivos en la resolución de necesidades críticas en terreno.

Asimismo, la integración de estas instituciones nacionales y locales facilitaría un monitoreo conjunto que no solo permita evaluar la efectividad de la asistencia, sino que también facilite la identificación temprana de brechas o problemas en la ejecución del proyecto. Un sistema de información compartido entre estas instituciones podría mejorar la toma de decisiones y permitir ajustes más rápidos en función de las condiciones cambiantes en el terreno, como el brote de nuevas enfermedades, desplazamientos de población o cambios en los patrones climáticos.

En conclusión, conectar lo nacional con lo local a través de una mejor coordinación interinstitucional es crucial para el éxito de los proyectos humanitarios en Honduras. Incrementar

los mecanismos de trabajo conjunto entre la SESAL y las autoridades locales optimizaría el monitoreo y la respuesta en tiempo real, permitiendo una ejecución más efectiva de las actividades. Además, la participación de COPECO sería fundamental para asegurar la complementariedad en la asistencia humanitaria, mejorando la eficacia de las intervenciones y garantizando que las respuestas sean integrales, adaptadas a las necesidades específicas de las comunidades afectadas.

- Inclusión de Enfoque Economía Circular

Si bien es cierto dentro del diseño de proyecto No estaba considerado actividades enfocadas en generación de ingresos sin embargo se recomienda poder gestionar posibles proyectos orientados a generar ingresos, considerando la economía circular, orientada apunta a minimizar los desechos y a promover un uso sostenible de los recursos naturales a través de diseños de productos más inteligentes, con una vida útil más prolongada, de un mayor reciclaje, y de la regeneración de la naturaleza.

Además de contrarrestar el problema de la contaminación, la economía circular desempeña un papel vital para resolver otros desafíos de gran complejidad, como el cambio climático y la pérdida de biodiversidad. En el marco de proyecto el abordaje fue mínimo sin embargo es recomendable poder considerar dentro del diseño de proyectos actividades que promuevan no solamente el cuidado y preservación de recursos naturales, el fortalecimiento de capacidades para gestionar riesgos sino también actividades que contribuyan a generar ingresos económicos a nivel de las familias.

- 3) Monitoreo y Continuidad en el enfoque de aprendizaje

Los riesgos a que están expuestas las sociedades y el ambiente, y las medidas para reducirlos y mitigarlos, así como a responder a los eventos adversos y a recuperarse; a hacer las cosas de manera que no lleguen a crear más riesgos de los existentes sino que contribuyan a reducirlos; a ser solidarios en momentos de calamidad; a ser respetuosos con la vida y con la seguridad de sus semejantes; a ser íntegros, responsables, comprometidos con la vida en todas sus formas; a aprender a emprender, a cambiar, a innovar para reducir el riesgo de desastres y adaptarse al cambio climático. Para garantizar la continuidad

en la implementación de enfoque de asistencia humanitaria, es clave proporcionar oportunidades de aprendizaje continuo con enfoques innovadores y a través de diversas modalidades que permitan generar identificación de lecciones aprendidas entre ellas se recomienda:

- Estudios De Caso.
- Sistematización de experiencias.
- Intercambio de Experiencias.
- Desarrollo de Foros de innovación.

VI. Lecciones aprendidas del proceso de evaluación

Las lecciones aprendidas en un proceso de evaluación son esenciales para la mejora continua de la planificación y ejecución de proyectos, especialmente en contextos complejos como los que involucran asistencia humanitaria o desarrollo comunitario. El análisis de este proyecto, a pesar de los logros alcanzados, ha identificado aspectos clave que ofrecen un valioso marco de reflexión para futuros proyectos.

- ✓ Una de las lecciones más destacadas es que, aunque la planificación y la ejecución del proyecto fueron generalmente exitosas, la gestión de riesgos sigue siendo un área que requiere atención continua. La evaluación ha subrayado que es fundamental reforzar la consideración de riesgos desde las primeras fases del proyecto, no solo en términos de riesgos operativos, sino también en lo relativo a riesgos externos como desastres, cambios sociopolíticos, o nuevos brotes de enfermedades. La gestión de riesgos no debe ser vista como un proceso aislado, sino como un enfoque integral que forme parte de la planificación estratégica de cualquier intervención. Las situaciones imprevistas, como emergencias repentinas o cambios en el contexto local, pueden alterar significativamente los planes de ejecución, lo que resalta la necesidad de una anticipación más robusta a estos eventos. Esto implica identificar posibles contingencias antes de que ocurran y establecer mecanismos de mitigación proactivos para reducir sus impactos.
- ✓ La implementación de medidas de mitigación es un componente esencial de esta planificación de riesgos. Esto no solo mejora la capacidad de respuesta del proyecto, sino que también fortalece la resiliencia de las comunidades a largo plazo. Por ejemplo, incluir protocolos claros

sobre cómo manejar situaciones de desplazamientos masivos o crisis sanitarias repentinas, así como la formación continua del equipo técnico y de los líderes comunitarios, es esencial para enfrentar la incertidumbre inherente a estos contextos.

- ✓ Otro aspecto fundamental que surgió de la evaluación fue la importancia de la coordinación efectiva a nivel local. La evaluación destacó que la coordinación a nivel comunitario fue uno de los factores decisivos para el éxito del proyecto, lo que subraya el rol crucial de las alianzas entre el equipo técnico y los líderes locales. En muchas ocasiones, el éxito de las intervenciones humanitarias depende de la capacitación y el apoyo a las comunidades locales para gestionar sus propios problemas. Los líderes comunitarios, que son figuras con un alto grado de legitimidad y confianza dentro de sus comunidades, juegan un papel vital en la implementación de las actividades del proyecto. Su conocimiento local, comprensión cultural y habilidades para movilizar a las personas en situaciones de crisis son activos invaluable para garantizar que las intervenciones sean efectivas y apropiadas a las necesidades de la población.

Por lo tanto, la evaluación refuerza la idea de que las alianzas con líderes comunitarios deben ser consideradas no solo como una parte integral del proceso de ejecución, sino también como un factor fundamental en la planificación de futuras iniciativas. El trabajo conjunto con estos líderes facilita la adaptación cultural de las estrategias y asegura que las intervenciones sean percibidas como legítimas y relevantes por parte de la comunidad. Además, estas alianzas pueden contribuir a fortalecer la cohesión social dentro de la comunidad, lo que es crucial para asegurar la sostenibilidad del proyecto a largo plazo.

Finalmente, estas lecciones aprendidas aportan un marco valioso para mejorar la planificación y ejecución de futuros proyectos. Incorporar una mayor consideración de riesgos desde las primeras fases de diseño, junto con la implementación de mecanismos de mitigación sólidos, permitirá una mayor preparación ante posibles contingencias y contribuirá a la resiliencia de las comunidades afectadas. Asimismo, continuar fortaleciendo la coordinación local y fomentar alianzas estratégicas con los líderes comunitarios garantizará que los proyectos no solo sean efectivos a corto plazo, sino que también construyan una base sólida para el desarrollo sostenido y la autonomía comunitaria. Este enfoque contribuirá a la creación de programas humanitarios más flexibles, adaptables y sostenibles, alineados con las realidades y necesidades específicas de las comunidades en las que se implementan.

VII. Apéndices

- Base de datos general
<https://www.dropbox.com/scl/fi/w28tme1pi61jnav092bmd/OXFAM-Respuestas-Octubre-2024-1.xlsx?rlkey=fz3h8k9905guxsrv3cbw3pfz0&st=2se01ymu&dl=0>
- Instrumentos Aplicados (encuestas, entrevistas, grupos focales)
https://www.dropbox.com/scl/fo/1vn158ag2dvjp01e7o854/AJ2NK-YFQnmJz6XdzVer_ow?rlkey=f7329x3p7ia6mh9jo0ueq3flk&st=3q5jzwcg&dl=0
- Planificación Detallada para Levantamiento de Información.
https://www.dropbox.com/scl/fo/txqvdm1w6zz1bw8g0dqe5/ANIFyjc3_yuKjeNYRRibwbE?rlkey=hebh7ni4cj0c13u7hej69je8h&st=r25u7z4f&dl=0
- Resultados de Grupo Focal
<https://www.dropbox.com/scl/fi/4mpl05ohvje8h0p7p8yih/Resumen-de-Grupo-Focal.docx?rlkey=3f7umar3fryvwesfs6v84eirz&st=dibtovi4&dl=0>