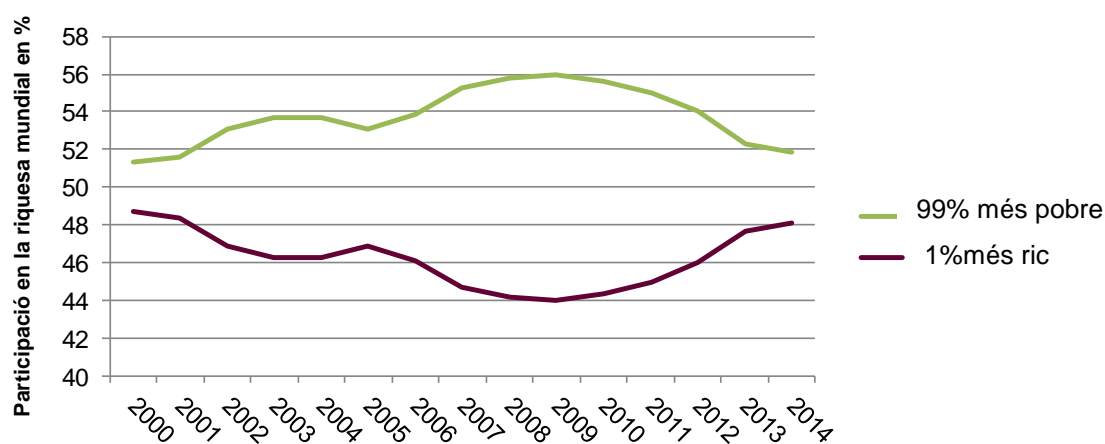

RIQUESA: TENIR-HO TOT I VOLER ENCARA MÉS

La riquesa mundial està cada vegada més concentrada en mans d'una petita elit. Aquesta elit rica ha generat i sostingut les seves vastes riqueses a través dels seus interessos i activitats en uns pocs sectors econòmics importants, incloent-hi les finances i la indústria farmacèutica. Les empreses d'aquests sectors gasten milions de dòlars cada any en grups de pressió legislativa per crear un entorn normatiu que protegeix i enforteix encara més els seus interessos. Les activitats de lobby més prolífiques als EUA es produeixen en afers pressupostaris i fiscals; aquests són recursos públics que haurien de dedicar-se al benefici de tota la població, en lloc de reflectir els interessos dels grups de pressió poderosos.

1 LA RIQUESA MUNDIAL ESTÀ CADA VEGADA MÉS CONCENTRADA EN LES MANS D'UNA PETITA ELIT

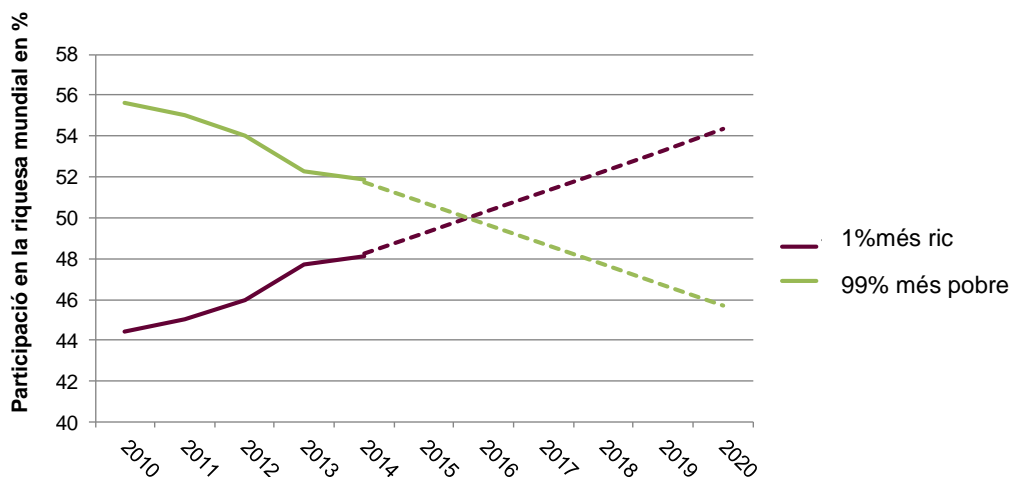
La riquesa mundial està cada cop més concentrada en una petita elit rica. Les dades de Credit Suisse mostren que, des de 2010, l'1% més ric dels adults del món ha augmentat el percentatge de la seva riquesa sobre el total de la riquesa mundial. La figura 1 mostra que el 2010 marca un punt d'inflexió en la proporció de la riquesa mundial que correspon a aquest grup.

Figura 1: Percentatge de la riquesa global de l'1% més ric i del 99% restant, respectivament; Dades disponibles 2000-2014 Credit Suisse.



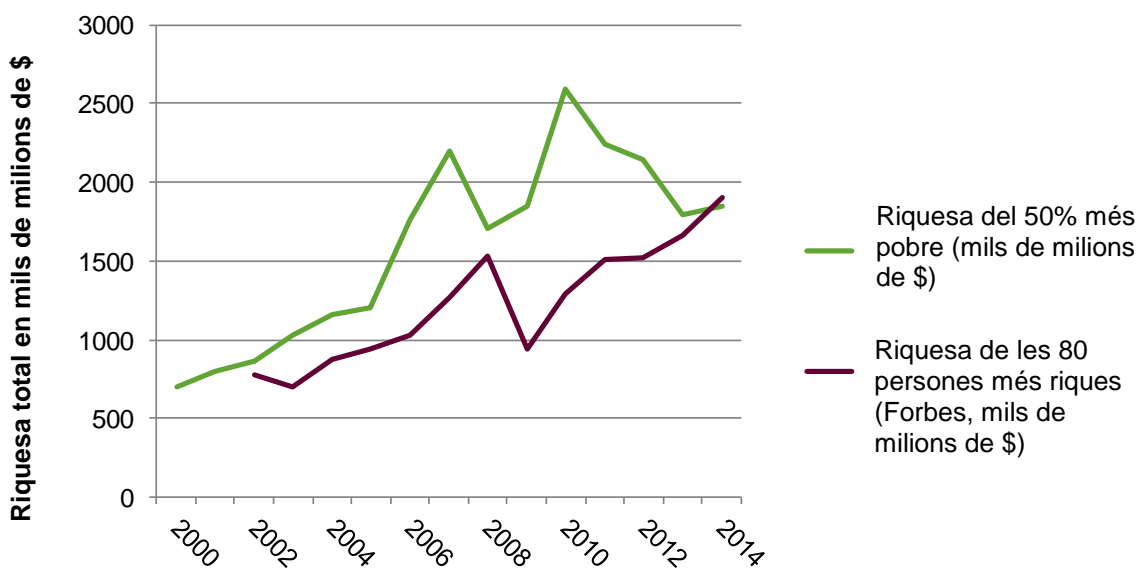
En 2014, l'1% més ric de la gent del món posseïa el 48% de la riquesa mundial, mentre que el 99% restant s'havia de repartir el 52%.¹ Gairebé tot aquest 52% està en mans de 20% més ric, cosa que deixa tan sols el 5.5% de la riquesa mundial al 80% restant de persones del món. Si continua aquesta tendència d'increment de la riquesa dels més rics, l'1% més ric tindrà més riquesa que el 99% restant de persones en tan sols dos anys, tal com mostra la Figura 2, amb la riquesa de l'1% més ric excedint el 50% l'any 2016.

Figura 2: Percentatge de la riquesa global de l'1% més ric i del 99% més pobre de la població, respectivament; les línies discontinües projecten la tendència 2010-2014. El 2017, l'1% tindrà més de 50% del total de la riquesa mundial total.



En aquest període, els més rics de l'1% més rics, els mil-milionaris de la llista Forbes² han vist la seva riquesa acumulada encara més ràpidament. Al 2010, les 80 persones més riques del món tenien una riquesa neta de 1,3bn de \$. A l'any 2014, les 80 persones que encapçalen la llista de rics de Forbes tenien una riquesa col·lectiva de 1,9bn de \$; un augment de 600 mil milions de dòlars en tan sols 4 anys. Al mateix temps la meitat més pobre del món va incrementar la seva riquesa més o menys al mateix ritme que el dels multimilionaris entre 2002 i 2010; tanmateix, des de 2010 no ha fet més que disminuir.

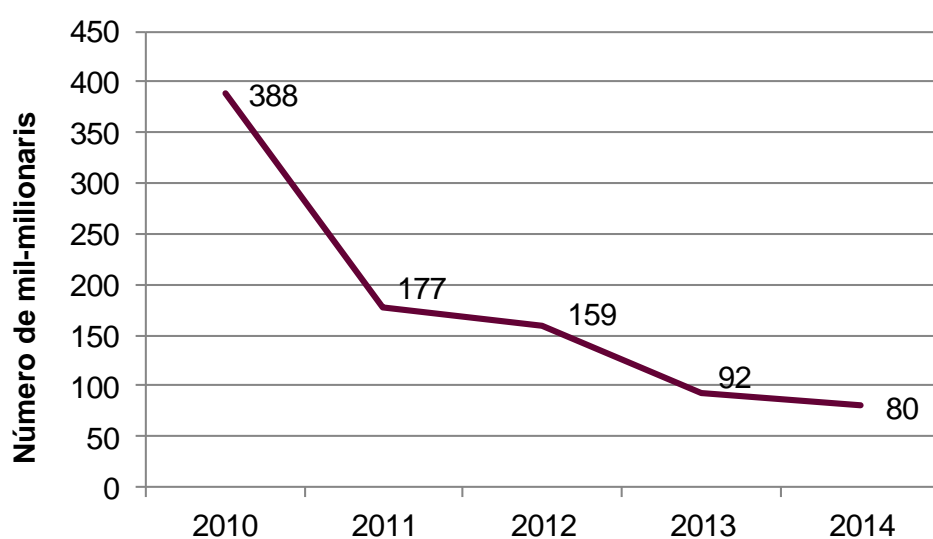
Figura 3: La riquesa de les 80 persones més riques³ del món s'ha duplicat⁴ en termes nominals entre 2009 i 2014, mentre que el 2014, la riquesa en mans de la part més pobre de la població s'ha reduït respecte del que era el 2009.



80 persones ara tenen la mateixa riquesa que la meitat menys rica de la població mundial, quan al 2010 eren 388

La riquesa d'aquestes 80 persones és ara la mateixa que la del 50% més pobre de la població mundial, de manera que 3,5 mil milions de persones comparteixen entre ells la mateixa quantitat de riquesa que aquestes 80 persones extremadament riques.⁵ Com que la riquesa de la resta de la població no ha augmentat al mateix ritme que la d'aquestes 80 persones, la proporció de la riquesa total propietat d'aquest últim grup ha augmentat, i l'esquerda entre els més rics i la resta també ha anat a més. Com a resultat, el nombre de mil·lionaris que tenen la mateixa quantitat de riquesa que la de la meitat menys rica del planeta ha disminuït ràpidament en els últims cinc anys. El 2010, calien 388 multimilionaris per igualar la riquesa de la meitat inferior de la població mundial; a l'any 2014, la xifra havia caigut a només 80 multimilionaris (veure Figura 4).

Figura 4: Nombre de multimilionaris necessaris per acumular la mateixa quantitat de riquesa que el 50% menys ric de la població mundial



Quadre 4: Actualització de les dades Credit Suís i estadístiques d'Oxfam del 2014

Al gener de 2014 Oxfam va calcular que, el 2013, 85 persones tenien la mateixa riquesa que la meitat menys rica de la població mundial, un nombre que va ser citat a tot el món a causa del nivell extrem de desigualtat de la riquesa que il·lustra.⁶ La investigació va fer servir dades de la llista Forbes publicada al març de 2013 i del Credit Suisse, amb dades per a mitjans de 2013.

A l'octubre de 2014, Credit Suisse va actualitzar les seves estimacions de riquesa, la proporció de riquesa en mans de cada decil global i les estimacions de riquesa total a nivell mundial, amb dades ja de tots els anys entre 2000 i 2014 (aquesta vegada a final d'exercici). Les noves estimacions incloïen una actualització de les xifres de riquesa per al 2013, que Oxfam havia fet servir per calcular la xifra de 85 persones.

Aquest informe utilitza les dades actualitzades tant de 2013 com la resta dels anys, tal i com van ser publicats el 2014. Sobre la base d'aquestes xifres actualitzades, el es va tornar a calcular el nombre de multimilionaris que al 2013 tenien la mateixa quantitat de riquesa que el 50% menys ric, que seria finalment de 92 persones.

2 ELS RICS HAN GENERAT I SOSTINGUT LES SEVES RIQUESES A TRAVÉS D'INTERESSOS I ACTIVITATS EN UNS POCS SECTORS ECONÒMICS IMPORTANTS

Al 2014 hi va haver 1.645 persones multimilionàries segons la llista Forbes. Aquest grup de persones està lluny de ser representatiu a escala mundial. Gairebé el 30% d'ells (492 persones) són ciutadans dels EUA. Més d'un terç dels multimilionaris van partir d'una posició de riquesa donat que un 34% havien heretat una part o totes les seves riqueses. Els mil-milionaris són un col·lectiu fonamentalment format per homes d'edat madura: el 85%⁷ superen els 50 anys i el 90% d'ells són homes.⁸

Determinats sectors econòmics importants han contribuït a l'acumulació de la riquesa d'aquests multimilionaris. Segons la llista de març de 2014, 20% d'ells (321) tenien interessos, desenvolupàvem activitats o estaven vinculats al sector financer i d'assegurances,⁹ que constitueixen la font més habitual de la riquesa segons aquesta llista. Des de març de 2013, hi ha 37 nous mil-milionaris gràcies a aquests sectors, mentre que sis mil-milionaris relacions amb ells han desaparegut de la llista. En conjunt, la riquesa acumulada dels multimilionaris gràcies a aquests sectors ha augmentat de \$ 1,01bn a \$ 1.16tn en un sol any; un augment nominal de \$ 150 mil milions, és a dir, del 15%.

El 20% dels multimilionaris de Forbes tenen interessos o activitats relacionades amb els sectors financers i d'assegurances

Taula 1: els 10 multimilionaris més rics (classificats el 2013) que han fet (almenys part de) les seves fortunes a partir d'activitats relacionades amb el sector financer, i el seu augment de la riquesa entre març de 2013 i març de 2014.

Mil-milionari	Riquesa al 2.013 (mils de milions de \$)	Riquesa al 2.014 (mils de milions de \$)	Augment de la riquesa	Font de riquesa	Nacionalitat	Gènere
Warren Buffett	53.5	58.2	9%	Berkshire Hathaway	Estats Units	H
Michael Bloomberg	27.0	33.0	22%	Bloomberg LP	Estats Units	H
Carl Icahn	20.0	24.5	23%	Compres palanquejades	Estats Units	H
Príncep Alwaleed Bin Talal Al Saud	20.0	20.4	2%	Inversions	Aràbia Saudita	H
George Soros	19.2	23.0	20%	Fons de cobertura	Estats Units	H
Joseph Safra	15.9	16.0	1%	Banca	Brasil	H
Luis Carlos Sarmiento	13.9	14.2	2%	Banca	Colòmbia	H
Mikhail Prokhorov	13.0	10.9	-16%	Inversions	Rússia	H
Alexey Mordashov	12.8	10.5	-18%	Acer, inversions	Rússia	H
Abigail Johnson	12.7	17.3	36%	Gestió de fons	Estats Units	D

Entre 2013 i 2014 la riquesa que va experimentar un major increment va ser la conjunta dels multimilionaris que, segons la llista, tenen interessos o desenvolupen activitats en els sectors farmacèutic i sanitari. Entre març de 2013 i març de 2014 29 persones relacionades amb aquests sectors van sumar-se a la llista de mil-milionaris, (i cinc van caure fora de la llista), de tal manera que el nombre total va augmentar de 66 multimilionaris a 90. Així, al 2014 els mil-milionaris relacionats amb els sectors farmacèutics i l'atenció sanitària constitueixen el 5% dels mil-milionaris del total de la llista. La riquesa col·lectiva de multimilionaris amb interessos en aquest sector va augmentar de \$ 170 mil milions a \$ 250 mil milions, un augment del 47% i el major percentatge d'increment en la riquesa dels diferents sectors en la llista de Forbes.

Els multimilionaris que segons la llista tenen interessos o desenvolupen activitats en el sector farmacèutic i de la salut van incrementar la seva riquesa neta conjunta en un 47% entre el març 2013 i març 2014

Taula 2: 10 multimilionaris més rics (classificats al 2013) que han fet les seves fortunes (o almenys part d'elles) a partir de les activitats relacionades amb el sector farmacèutic i d'atenció sanitària, i el seu augment de la riquesa entre el març 2013 i març 2014.

Mil-milionari	Riquesa al 2.013 (mils de milions de \$)	Riquesa en al 2.014 (mils de milions de \$)	Augment de la riquesa	Font de riquesa	Nacionalitat	Gènere
<i>Dilip Shanghvi</i>	9,4	12,8	36%	Farmacèutiques	Índia	H
<i>Ernesto Bertarelli i família</i>	11	12	9%	Biotech, inversions	Suïssa	H
<i>Hansjoerg Wyss</i>	8,7	10,5	21%	Productes mèdics	Suïssa	H
<i>Patrick Soon-Shiong</i>	8	10	25%	Farmacèutiques	Estats Units	H
<i>Ludwig Merckle</i>	7,1	8,6	21%	Farmacèutiques	Alemanya	H
<i>Stefano Pessina</i>	6,4	10,4	63%	Farmacèutiques	Itàlia	H
<i>Thomas Frist Jr i família</i>	4,8	6,1,	27%	Atenció sanitària	Estats Units	H
<i>Gayle Cook</i>	4	5,8	45%	Productes mèdics	Estats Units	D
<i>Curt Engelhorn</i>	4	4	0%	Farmacèutiques	Alemanya	H
<i>Cyrus Poonawalla</i>	3,9	4,9	26%	Biotech / vacunes	India	H

3 LES EMPRESES DELS SECTORS FINANCER I FARMACÈUTIC VAN GASTAR MILIONS DE DÒLARS EL 2013 EN ACTIVITATS DE LOBBY

Les empreses més grans i de més èxit, tant dels sectors financer i assegurador, com del farmacèutic i sanitari, van aconseguir beneficis extremadament elevats i, per tant, disposen d'importants recursos que utilitzen per compensar els seus propietaris, socis i inversors, la qual cosa contribueix a acumular la seva riquesa personal. No obstant això, aquests recursos també podrien ser potencialment utilitzats com a influència econòmica i política. La manera més freqüent per exercir aquesta influència és a través del lobby directe sobre governs, sobretot en els temes i les polítiques públiques que afecten els seus interessos comercials.

Durant 2013, el sector financer va gastar més de 400 milions de dòlars en lobby tan sols als EUA,¹⁰ és a dir, el 12% de l'import total invertit per tots els sectors en l'activitat de lobby als EUA durant aquell any. A més, durant el cicle electoral de 2012, les empreses d'aquest sector van gastar-se \$ 571m en contribucions de campanya a partits polítics.¹¹ El Centre per a la Política Responsable (Centre for Responsive Politics, en anglès) ha destapat que el sector financer és la major font de contribucions a les campanyes de candidats i partits federals. Els mil-milionaris dels EUA representen aproximadament la meitat dels mil-milionaris amb interessos en el sector financer inclosos a la llista de Forbes. El nombre de multimilionaris dels Estats Units relacionats amb aquest sector va passar de 141 a 150, i la seva riquesa col·lectiva de \$ 535bn a \$ 629bn; un augment de \$ 92bn, és a dir, el 17%, en un sol any.

A la Unió Europea s'estima que dels grups de pressió del sector financer es gasten 150 milions de dòlars cada any per pressionar les seves institucions.¹² Entre març de 2013 i març de 2014, el nombre de multimilionaris a la UE amb activitats i interessos en el sector financer es va incrementar de 31 a 39, amb un augment de la riquesa col·lectiva de \$ 34bn, fins als \$ 128bn.

Mentre que les grans empreses dels sectors de finances i assegurances inverteixen els seus recursos en activitats de lobby orientades a defensar els seus propis interessos, de manera que continuen augmentant els seus guanys i la riquesa de les persones amb interessos en el sector, la gent del carrer segueix pagant el preu de la crisi econòmica mundial. S'ha calculat que el rescat del sector financer va per als contribuents dels EUA un cost de 21 \$ bilions.¹³ Mentre que el sector financer s'ha recuperat bé, com a resultat d'aquest rescat, els nivells de salari mitjà dels EUA encara no han tornat als seus nivells anteriors a la crisi.¹⁴ El FMI ha calculat que les "institucions financeres d'importància estructural" - en altres paraules, aquelles que són que són massa grans per fer fallida - continuen costant-li al contribuent \$ 83bn cada any al EUA.¹⁵

Durant 2013, el sector farmacèutic i de la salut va gastar més de \$ 487 milions en lobby només als EUA,¹⁶ més del que es va gastar per qualsevol altre sector del país. Aquesta xifra representa el 15% de \$ 3.2bn despeses totals destinades a activitats de lobby l'any 2013. A més, durant el cicle electoral de 2012, aquest sector va dedicar \$ 260 milions a contribucions a les campanyes.¹⁷ Vint dels 90

Durant 2013, les empreses dels sectors financer i d'assegurances van gastar 550 milions de dòlars en lobby sobre responsables polítics a Washington i Brussel·les.

mil·lionaris amb interessos al sector farmacèutic i de salut són ciutadans nord-americans.

L'indústria farmacèutica i sanitària dedica almenys 50 milions de dòlars¹⁸ cada any a activitats de lobby a la UE, on resideixen 20 dels 90 multimilionaris que van fer la seva fortuna en el sector farmacèutic, i que en conjunt van augmentar la seva riquesa en \$ 28 mil milions l'últim any.

Mentre les farmacèutiques i empreses sanitàries es gasten milions en activitats de lobby i les persones vinculades a aquestes empreses guanyen també milers de milions, una crisi sanitària ha esclatat a l'Àfrica Occidental. El 2014, el virus de l'Ebola ha posat en perill les vides i els mitjans de vida de milions de persones a Guinea, Sierra Leone i Libèria.

Les empreses han respost positivament a la crisi de l'Ebola: algunes companyies farmacèutiques estan invertint en la investigació per trobar una vacuna, els costos totals de la qual encara no es coneixen. Les tres companyies farmacèutiques¹⁹ que són membres de la Federació Internacional de la Indústria del Medicament (FIIM) i que han fet la major contribució als esforços d'ajuda contra l'Ebola, col·lectivament han donat més de 3 milions de dòlars en efectiu i productes mèdics.²⁰ Però la quantitat de diners que s'ha gastat en l'Ebola i altres activitats que tenen un benefici més ampli a la societat necessita ser examinat en el context de la seva despesa en lobby corporatiu per defensar els seus propis interessos. Aquestes tres empreses van gastar en conjunt més de 18 milions de dòlars en activitats de lobby als EUA durant 2013.

Per posar els fons destinats a la crisi de l'Ebola en perspectiva, el Banc Mundial estima que els costos econòmics per pèrdua de producció a Guinea, Libèria i Sierra Leone va ser de \$ 356 milions en condonació el 2014, als quals cal sumar uns \$ 815 milions més al 2015 si l'epidèmia triga a ser continguda.²¹ El major augment de la riquesa entre 2013 i 2014 per un únic mil·lionari relacionat amb la indústria farmacèutica podria pagar tres vegades el cost total de \$ 1.17bn per al període 2014-15. Stefano Pessina²² va augmentar del seu patrimoni net per \$ 4 mil milions, de \$ 6.4bn a \$ 10.4bn en un sol any; aquest és el major augment en la riquesa de tots els multimilionaris que figuren amb interessos farmacèutics i de salut.

Empreses del sector farmacèutic i sanitari van gastar més de 500 milions de dòlars en lobby a responsables polítics a Washington i Brussel·les.

4 LA MAJOR PART DE LES ACTIVITATS DE LOBBY ALS EUA SON PER INFLUIR SOBRE QÜESTIONS PRESSUPOSTÀRIES I FISCALS

Els milers de milions que es gasten les empreses en lobby, que els dona accés directe als responsables polítics i legisladors a Washington i Brussel·les, són un risc calculat. L'expectativa és que aquests milers de milions derivaran en polítiques que creïn un ambient de negocis més favorable i rendible per als seus interessos i que compensarà amb escreix els costos de lobby.

Als EUA, els dos àmbits als que s'orienten la major part de les activitats de lobby són el pressupost federal i els crèdits i impostos.²³ Les empreses intenten així influir directament, pel seu propi benefici, sobre recursos i polítiques públiques, utilitzant les considerables sumes de diners de que disposen. El lobby en temes fiscals pot soscar directament els interessos públics, en la mesura en que una reducció de la pressió fiscal a les empreses resulta en menys diners per a la prestació de serveis públics essencials.

Als EUA, les empreses van fer que els grups de pressió treballassin més en assumptes pressupostaris i fiscals federals que en qualsevol altre tema.

Taula 3: Nombre de casos de lideratge presentades contra cada número als EUA el 2013.

Problema	Nombre de clients
<i>Pressupost federal i crèdits</i>	3219
<i>Impost</i>	1951
<i>Problemes de salut</i>	1898
<i>Transport</i>	1371
<i>Defensa</i>	1297
<i>Energia i l'energia nuclear</i>	1238

Font: Centre per a la Política Responsable, Opensource.org

5 L'AUGMENT DE LA DESIGUALTAT NO ÉS INEVITABLE

A l'octubre de 2014, Oxfam va llançar la campanya "IGUALS", que fa una crida als governs, les institucions i les empreses per fer front a la desigualtat extrema. Aquest informe proporciona una prova més que hem de construir un sistema econòmic i polític més just que valori a tots els ciutadans. Oxfam fa una crida als líders mundials, inclosos els que es reuneixen a la cimera anual del Fòrum Econòmic Mundial a Davos, per fer front als factors que han portat a l'increment brutal de la desigualtat i a aplicar polítiques que redistribueixin els diners i el poder que esta en mans de les elits a la majoria de ciutadans.

1 Assegurar que els governs treballen per als ciutadans i fan front a la desigualtat extrema

Els compromisos específics han d'incloure: acord d'un objectiu post-2015 per eradicar la desigualtat extrema el 2030; comissions nacionals de desigualtat; la divulgació pública de les activitats de lobby; llibertat d'expressió i llibertat de premsa.

2 Promoure la igualtat econòmica de gènere i els drets de les dones

Els compromisos específics han d'incloure: la compensació per prestació d'atenció per cura de les persones no remunerada; acabar amb la diferència salarial entre homes i dones; igualtat entre homes i dones de drets d'herència i de propietat sobre la terra; recopilació de dades per avaluar com les dones i les nenes es veuen afectats per la política econòmica.

3 Pagar als treballadors un salari digne i reduir les diferències amb els desproporcionats sots dels directius

Els compromisos específics han d'incloure: l'augment dels salaris mínims fins a salaris dignes; avançar cap a una ràtio de 20:1 entre el salari més alt i el salari mitjà; transparència pel que fa a la ratio salarial; protecció dels drets d'associació i a la vaga dels treballadors.

4 Distribuir la càrrega fiscal de forma justa i equitativa

Els compromisos específics han d'incloure: desplaçament de la càrrega fiscal del treball i el consum cap al patrimoni, el capital i els ingressos procedents d'aquests actius; transparència en els incentius fiscals; aplicar impostos nacionals sobre el capital i explorar la possibilitat d'un impost mundial sobre la riquesa.

5 Omplir els buits legals en fiscalitat internacional i les deficiències de governança

Els compromisos específics han d'incloure: un procés de reforma fiscal on els països en desenvolupament participin en peu d'igualtat; un nou òrgan mundial de govern en matèria fiscal; publicació d'informes públics país per país; registres públics dels beneficiaris reals; intercanvi multilateral i automàtic d'informació fiscal, inclosos els països en desenvolupament que no tenen capacitat per a fer-ho; aturar l'ús de paradisos fiscals, en particular mitjançant una llista negra i sancions; fer pagar les empreses en base a la seva activitat econòmica real.

6 Aconseguir serveis públics gratuïts per a tothom per a l'any 2020

Els compromisos específics han d'incloure: eliminació de tarifes als usuaris; el compliment dels compromisos de despesa; aturada de la concessió de les subvencions públiques per a empreses privades amb ànim de lucre dedicades a la salut i l'educació, i revisió de les existents; exclusió dels serveis públics i les medicines dels acords comercials i d'inversió.

7 Canvi del sistema global de recerca i desenvolupament (R + D) i establiment de preus assequibles perquè tothom pugui tenir accés als medicaments adequats

Els compromisos específics han d'incloure: un nou tractat global d'I + D; augment de la inversió en medicaments, també en genèrics assequibles; exclusió les normes de propietat intel·lectual dels acords comercials.

8 Establir una base de protecció social universal

Els compromisos específics han d'incloure: serveis universals d'atenció i cura dels infants i les persones grans; assegurar ingressos bàsics a través de subvencions universals per menors a càrrec, prestacions per atur i pensions.

9 Situar com a objectiu dels governs la lluita contra la pobresa i la desigualtat, i l'enfortiment del vincle entre els ciutadans i el seus governs

Els compromisos específics han d'incloure: augment de la inversió dels donants en serveis públics i la mobilització dels recursos nacionals; avaluació de l'eficàcia dels programes en termes de lluita contra la desigualtat i promoció de la participació democràtics.

Una llista completa de les recomanacions d'Oxfam als governs, les institucions i les empreses es pot trobar a l'informe ***Iguals. Acabem amb la desigualtat. Es hora de canviar les regles*** publicat a l'octubre de 2014.²⁴

NOTES

Totes les URL accedir última al desembre de 2014, excepte indicació en contra.

- 1 Credit Suisse (2013 i 2014 respectivament) "Riquesa Global Quadern de Dades", que es troba a <https://www.credit-suisse.com/uk/en/news-and-expertise/research/credit-suisse-research-institute/publications.html>
- 2 Forbes, llista de milionaris, disponible en temps real a <http://www.forbes.com/billionaires/list/#tab:overall>. Les dades anuals preses de la llista publicada al març de cada any.
- 3 Aquests no són els mateixos individus a través del temps; alguns multimilionaris poden entrar o sortir d'aquest grup d'elit d'any en any.
- 4 Els valors donats en 'diners del dia' per a cada any, sobre la base dels tipus de canvi actuals contra els EUA \$. Valor de \$ 970.9bn el 2014 els diners és d'aproximadament \$ 1,042bn; per tant, entre 2009 i 2014 els multimilionaris van augmentar la seva riquesa en termes reals en aproximadament un 82%. La variació en la riquesa amb el temps també pot ser impulsat per les fluctuacions del tipus de canvi, on els actius són propietat en divises diferents dels EUA \$, però necessiten ser convertits a US \$ valors per als efectes d'aquest índex.
- 5 Per a una explicació detallada del càlcul, vegeu <http://oxfamblogs.org/mindthegap/2014/11/19/have-you-heard-the-one-about-the-85-richest-people/>
- 6 R. Fuentes-Neva i N. Galasso (2014) "Treballar pels pocs: la captura política i la desigualtat econòmica", Oxfam, <http://oxf.am/KHp>
- 7 Cinquanta persones que no tenen l'edat registrada en les dades de Forbes establerts van ser exclosos de l'estadística de resum.
- 8 Sis persones apareixen com a parelles d'homes i dones i es van excloure de l'estadística de resum.
- 9 Multimilionaris es van codificar com tenir interessos comercials o activitats en el sector financer si la descripció de la font de riquesa es va interpretar estar relacionat amb el sector financer. En alguns casos, l'origen de la riquesa apareix explícitament com 'finances', en altres, el nom de l'empresa, com ara Bloomberg, un servei de mitjans de comunicació del sector financer. Alguns multimilionaris tenen interessos en més d'un sector, incloent les finances.
- 10 Les dades del Centre per a la Política Responsable, <https://www.opensecrets.org/lobby/indus.php?id=F&year=2013>. La despesa total per a les finances, assegurances i béns arrels, menys béns arrels.
- 11 Les dades del Centre per a la Política Responsable, <https://www.opensecrets.org/industries/contrib.php?ind=F&Bkdn=DemRep&cycle=2012>
El total de contribucions per a les finances / assegurances / immobiliària, menys béns arrels.
- 12 Corporate Europe Observatory (2014), "El poder de Bombers del lobby financer", http://corporateeurope.org/sites/default/files/attachments/financal_lobby_report.pdf. Les investigacions han trobat despesa anual d'€ 123 milions, convertits a USD 1,24 (taxa de FX a partir del 10 de desembre). Els nombres reals són probablement molt més alt. Aquesta subestimació es deu també a la falta d'un registre obligatori a nivell de la UE que proporciona informació fiable per a un seguiment adequat de pressió de la indústria
- 13 Oficina Pressupostària del Congrés (2013), "Informe sobre el Programa d'Alleugeriment d'Actius en Problemes" http://www.cbo.gov/sites/default/files/cbofiles/attachments/44256_TARP.pdf
- 14 Oficina del Cens dels Estats Units (2014), "Els ingressos i la pobresa als Estats Units - 2013" <https://www.census.gov/content/dam/Census/library/publications/2014/demo/p60-249.pdf>
- 15 FMI (2012), "La quantificació de Valors en matèria de subvencions estructurals per a les Institucions Financeres Sistemàticament Importants". Valor dels subsidis calculats en US \$ per any termes per Bloomberg <http://www.bloombergvew.com/articles/2013-02-20/why-should-taxpayers-give-big-banks-83-billion-a-year->
- 16 Les dades del Centre per a la Política Responsable, <https://www.opensecrets.org/lobby/indus.php?id=H&year=2013>
- 17 Les dades del Centre per a la Política Responsable, <https://www.opensecrets.org/industries/indus.php?ind=H>
- 18 Europe Observatory (2012) de les empreses "Divideix and Conquer: Una mirada darrere de les

escenes de la pressió de la indústria farmacèutica de la UE",
http://corporateeurope.org/sites/default/files/28_march_2012_divideconquer.pdf

Com la inscripció al Registre de Transparència és voluntària; moltes companyies farmacèutiques opten per no declarar les seves despeses. Si registrat correctament, la despesa en activitats de lobby de la indústria podria ser demostrat ser tan alta com 91 milions d'€ a l'any.

- 19 Els tres més grans d'efectiu i contribuents en espècie que són membres de la IFPMA són GSK, Johnson i Johnson i Novatis
- 20 <http://www.ifpma.org/global-health/ebola-outbreak/ebola-capacity-building.html>
- 21 Banc Mundial (2014) "L'impacte econòmic de l'epidèmia de Ébola 2014 ", Grup del Banc Mundial, 2 de desembre de 2014,
<https://openknowledge.worldbank.org/bitstream/handle/10986/20592/9781464804380.pdf?sequence=6>
- 22 <http://www.forbes.com/profile/stefano-pessina/>
- 23 Les dades del Centre per a la Política Responsable,
<https://www.opensecrets.org/lobby/top.php?indexType=u&showYear=2014>
- 24 E. Seery i A. Arandar (2014) 'Fins i tot ell cap amunt: és hora de posar fi a la desigualtat extrema', Oxford: Oxfam Internacional, <http://oxf.am/Ffd>

© Oxfam Internacional gener 2015

Aquest document va ser escrit per Deborah Hardoon. És part d'una sèrie de documents escrits per contribuir al debat públic sobre temes de desenvolupament i de política humanitària.

Per a més informació sobre les qüestions plantejades en aquest document, si us plau envii un correu electrònic advocacy@oxfaminternational.org

Aquesta publicació compta amb copyright, però el text pot ser utilitzat lliurement per la incidència política, campanyes, educació i investigació, sempre que se'n citi la font en la seva totalitat. El titular dels drets d'autor requereix que tot ús li sigui comunicat a fi d'avaluar el seu impacte. Per copiar text en altres circumstàncies, o per al seu ús en altres publicacions, o en traduccions o adaptacions, s'ha de sol·licitar permís i una quota es pot cobrar. Policyandpractice@oxfam.org.uk Correu electrònic.

La informació continguda en aquesta publicació és correcta en el moment d'entrar en premsa.

Publicat per Oxfam GB per Oxfam Internacional sota ISBN 978-1-78077-795-5 al gener de 2015.

Oxfam GB, Oxfam House, John Smith Drive, Cowley, Oxford, OX4 2JY, Regne Unit.

OXFAM

Oxfam és una confederació internacional de 17 organitzacions en xarxa conjuntament en més de 90 països, com a part d'un moviment global per al canvi, per construir un futur lliure de la injustícia de la pobresa. Si us plau escrigui a qualsevol de les agències per obtenir més informació, o visita www.oxfam.org.

