



# Nur wenige Schweizer Urlauber achten bei den Sommerferien 2019 auf Umweltverträglichkeits-Aspekte

Charts zu einer Pressemitteilung des LINK Instituts

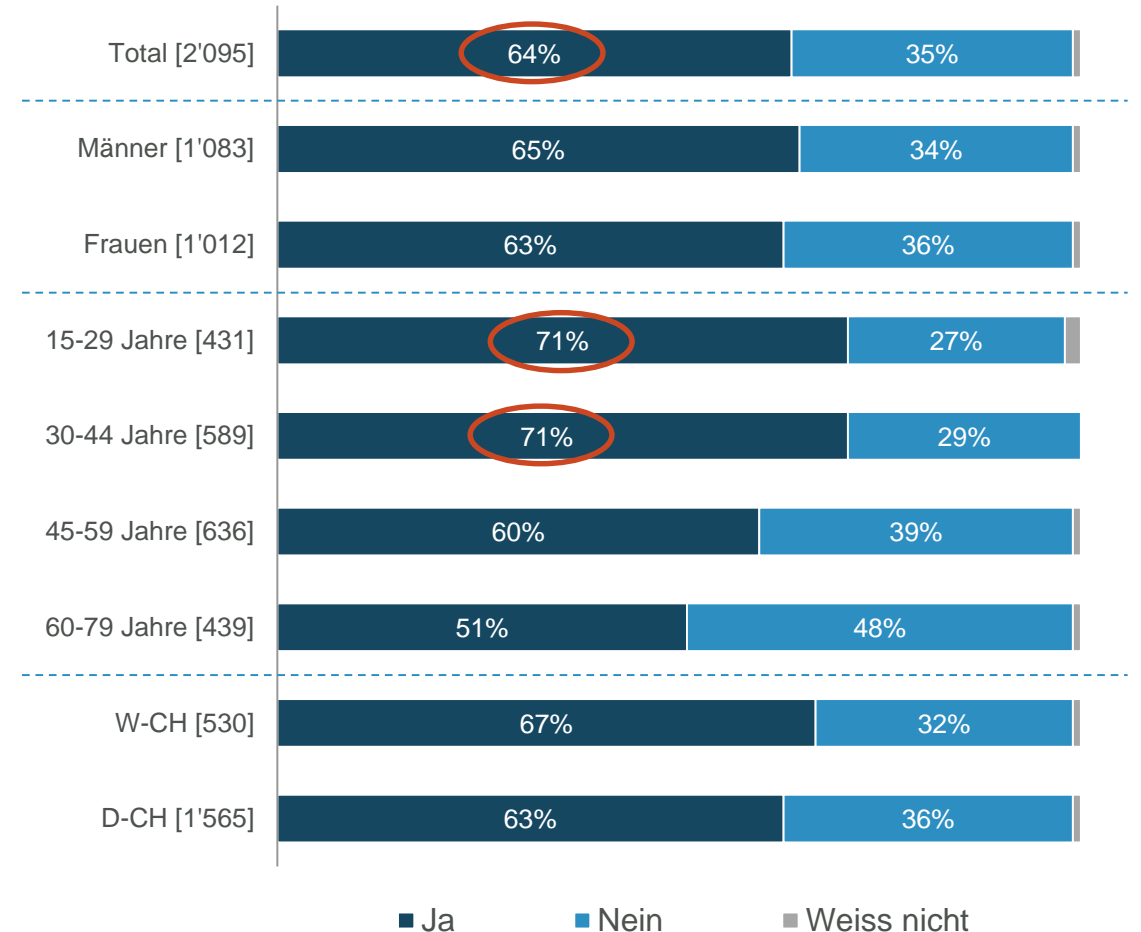
Zürich, 10. September 2019

# Studiendesign

<b>Durchführendes Institut:</b>	LINK Institut für Markt- und Sozialforschung
<b>Studienziel:</b>	Ziel der Studie war es herauszufinden, wie die Schweizer Bevölkerung im Sommer 2019 ihren Sommerurlaub plant und verbringt. Dabei wurden insbesondere die Komponenten «Reiseziele», «Transportmittel» und «Entscheidungskriterien» für den Sommer-Urlaub untersucht.
<b>Erhebungsphase:</b>	17. Juni bis 30. August 2019
<b>Zielgruppe:</b>	Personen in der deutsch- und französischsprachigen Schweiz zwischen 15 und 79 Jahren, die mindestens mehrmals pro Monat zu privaten Zwecken im Internet sind.
<b>Anzahl Interviews:</b>	n= 2'095 Interviews
<b>Methode:</b>	Online Befragung im Internet-Panel mit über 100'000 telefonisch rekrutierten, aktiven Mitgliedern
<b>Gewichtung:</b>	Die Stichprobe ist repräsentativ für die internetnutzende Bevölkerung der deutsch- und französischsprachigen Schweiz. Gewichtung nach Alter, Geschlecht, Region, Haushaltsgrösse und Erwerbsstatus (Vorgaben Net-Matrix).
<b>Information für Journalisten:</b>	Das LINK Institut hat im Zeitraum vom 17. Juni bis 30. August 2019 die Bevölkerung der deutsch- und französischsprachigen Schweiz zum Thema „Sommerurlaub 2019“ befragt. Durchgeführt wurde die Studie im LINK Internetpanel bei Personen im Alter von 15 bis 79 Jahren. Insgesamt wurden 2'095 Personen befragt: in der deutschsprachigen Schweiz 1'565, in der französischsprachigen Schweiz 530. Nach der obengenannten Gewichtung ist die Studie repräsentativ für die internetnutzende Bevölkerung der deutsch- und französischsprachigen Schweiz.

64% der Deutsch- und Westschweizer verreisen 2019 in den Sommerurlaub – bei den 15- bis 44-Jährigen ist der Anteil «Verreisender» mit 71% am höchsten.

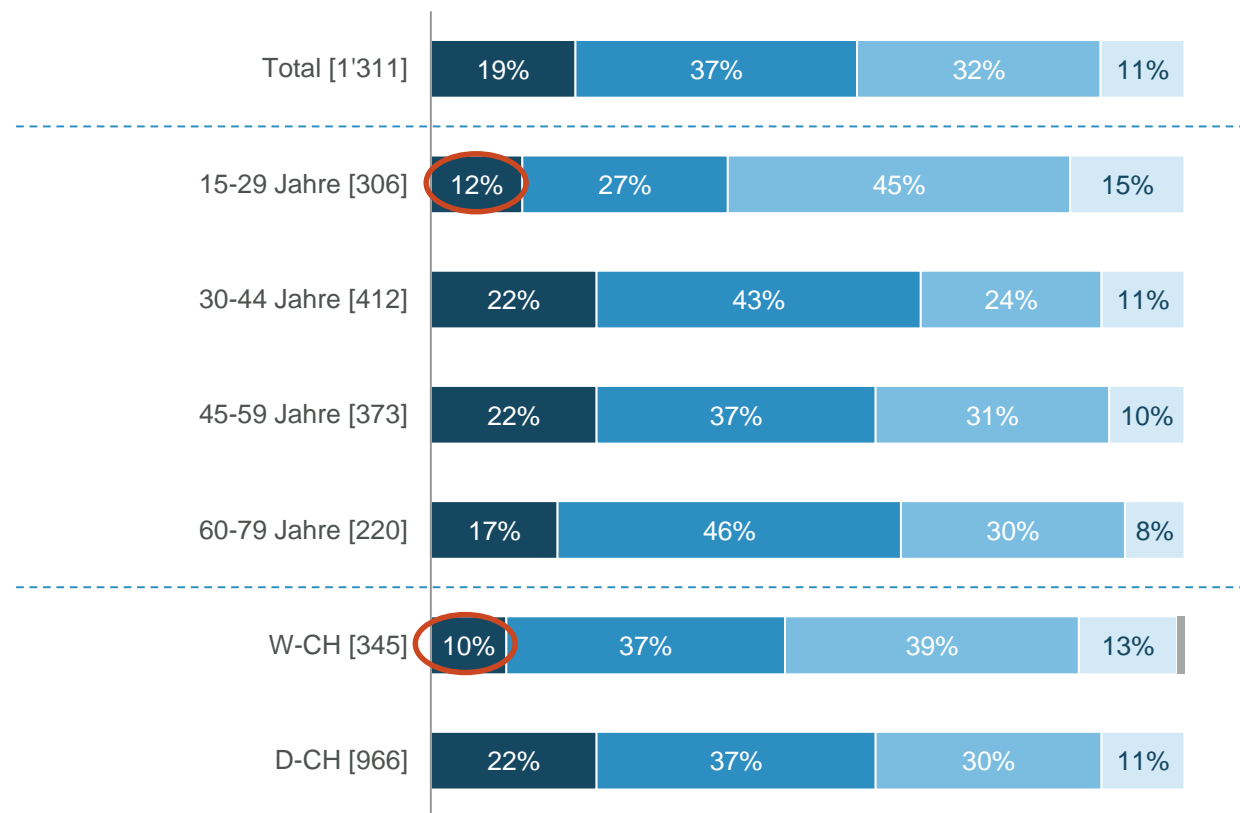
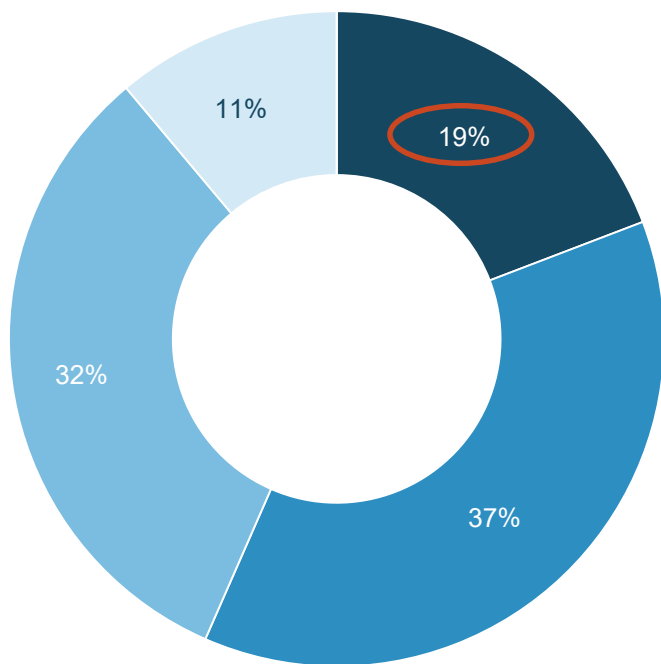
## Verreisen im Sommer 2019?



F01: Verreisen Sie in diesen Sommerferien oder sind Sie in diesen Sommerferien schon verreist?  
 Basis: n=2'095 | Filter: Alle Befragten | Geschlossene Frage | in [ ]: Basis je Teilgruppe

19% verbleiben beim Sommerurlaub im Inland – bei den 15- bis 29-Jährigen sowie bei den West-Schweizern ist dieser Anteil am geringsten.

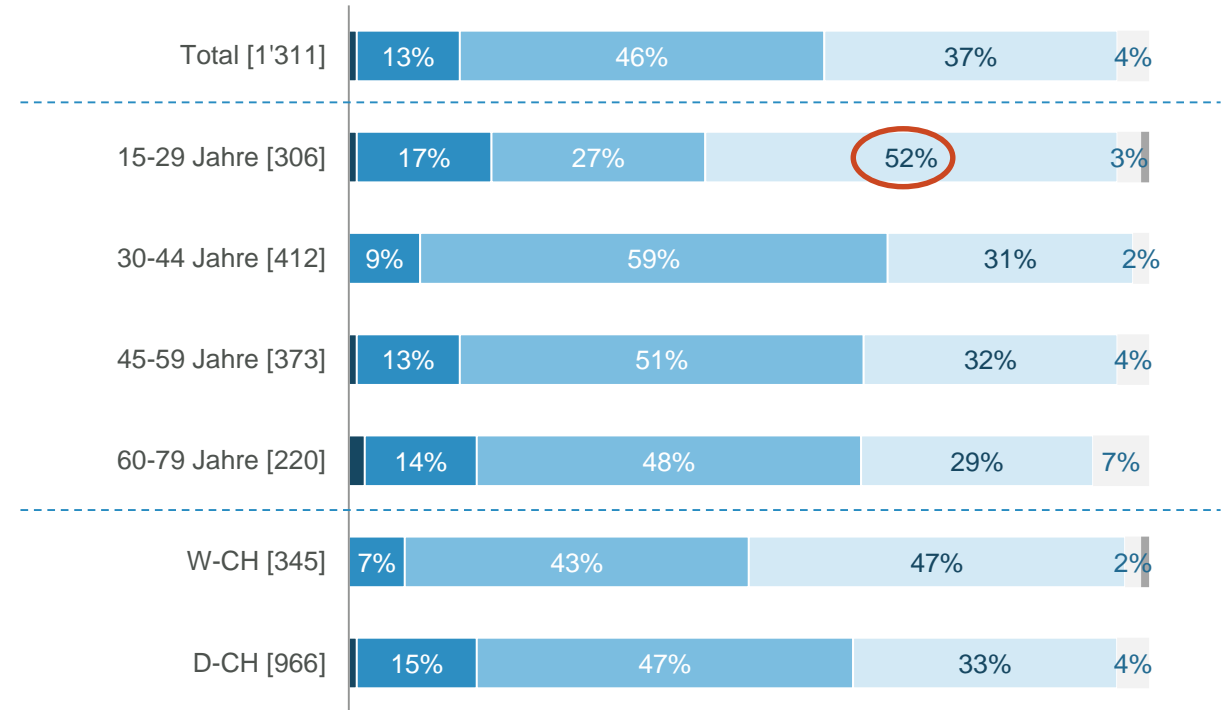
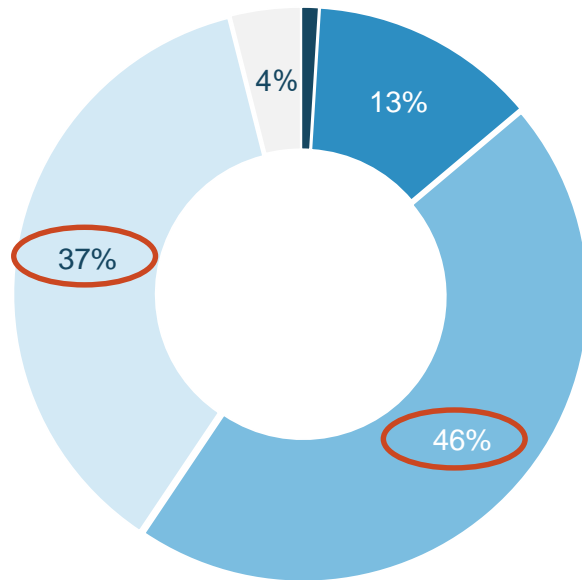
## Reiseziel im Sommer 2019?



■ Innerhalb der Schweiz ■ In einem angrenzenden Nachbarland der Schweiz ■ In einem nicht angrenzenden europäischen Land ■ Ausserhalb Europas ■ weiss nicht

46% nutzen für die Sommerferien 2019 das Auto, 37% das Flugzeug – mit Abstand höchste Flugquote bei den 15- bis 29-jährigen Sommerurlaubern.

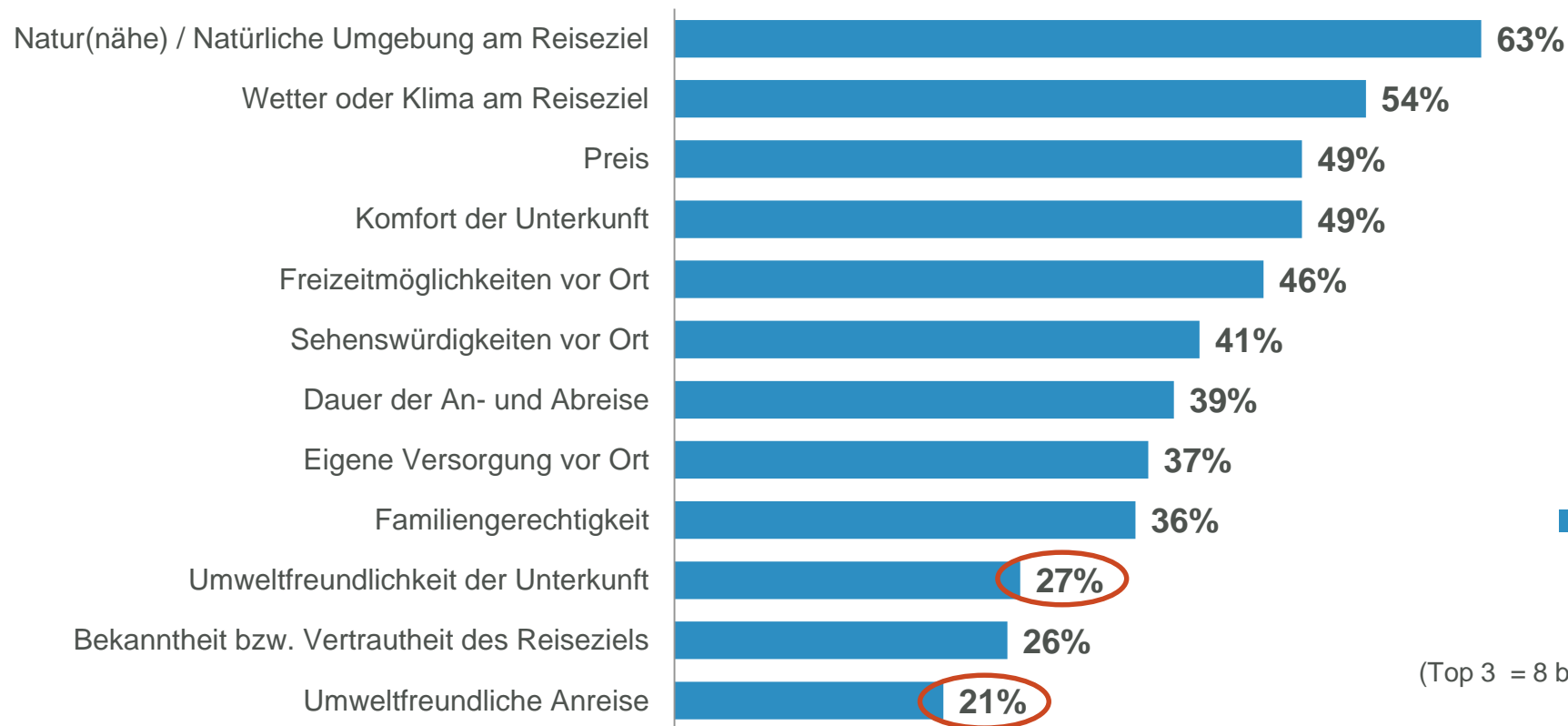
## Gewähltes (Haupt-) Verkehrsmittel für den Sommerurlaub 2019



■ Fahrrad ■ Bahn und Bus ■ Auto/ Wohnmobil (privat oder gemietet) ■ Flugzeug ■ Sonstiges ■ weiss nicht

Höchste Relevanz besitzt die Umgebung am Reiseziel gefolgt vom Wetter – Umweltverträglichkeits-Aspekte finden sich erst ganz am Ende.

## Wichtigkeit von Kriterien für die Destinationswahl im Sommerurlaub 2019

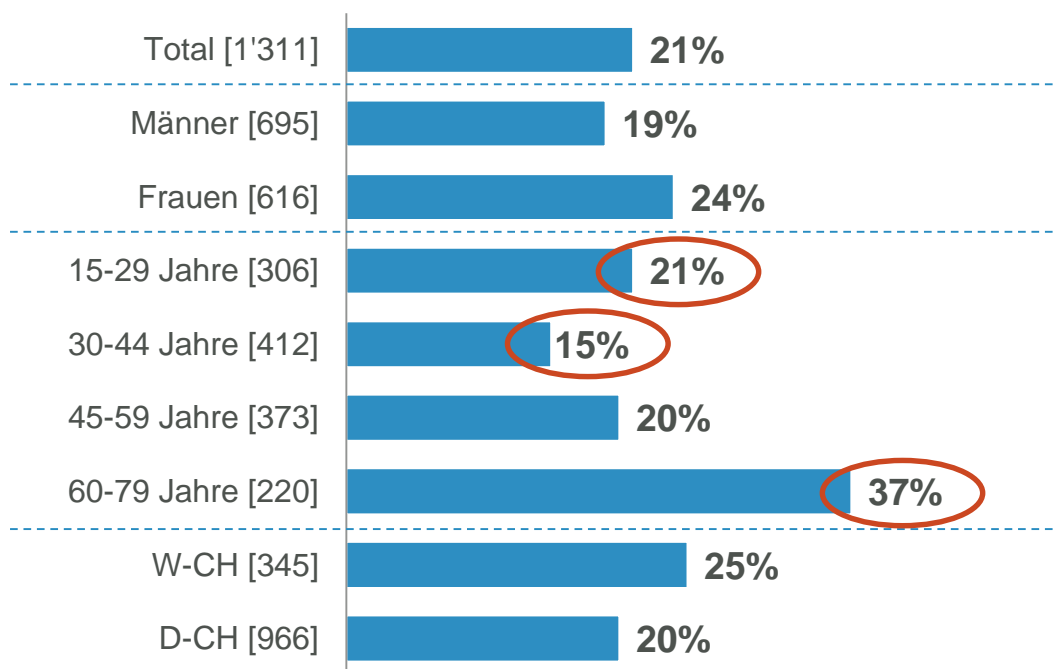


■ Anteile der Sommer-Urlauber, für die dieses Kriterium...

(Top 3 = 8 bis 10 auf 10er Skala, 10 = sehr wichtig)

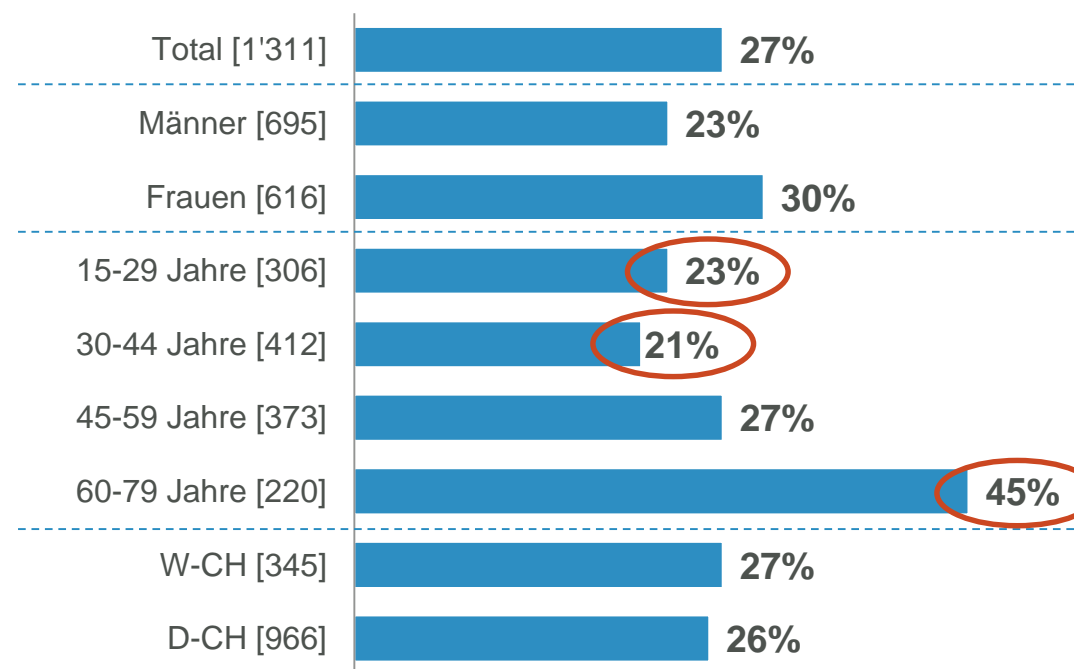
Umweltverträglichkeits-Aspekte sind vor allem für die 60- bis 79-jährigen Sommerurlauber relevant.

### Relevanz einer «Umweltfreundlichen Anreise» nach Teilgruppen



- Anteile der Sommer-Urlauber, für die dieses Kriterium eine sehr hohe Bedeutung hat (Top 3 = 8 bis 10 auf 10er Skala, 10 = sehr wichtig)

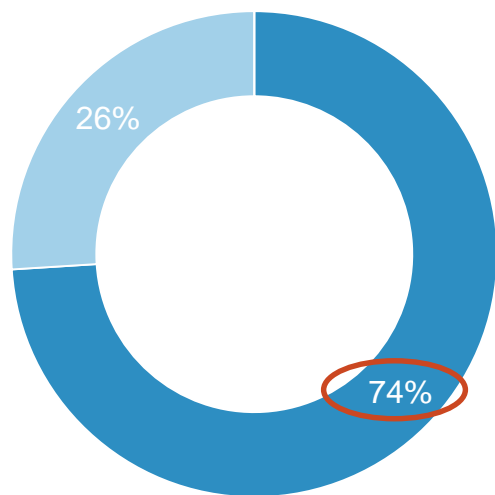
### Relevanz einer «Umweltfreundlichen Unterkunft» nach Teilgruppen



- Anteile der Sommer-Urlauber, für die dieses Kriterium eine sehr hohe Bedeutung hat (Top 3 = 8 bis 10 auf 10er Skala, 10 = sehr wichtig)

74% haben schon vor 10 Jahren ihre Sommerurlaube geplant – bei ihnen nehmen vor allem Reisen mit dem Auto zu.

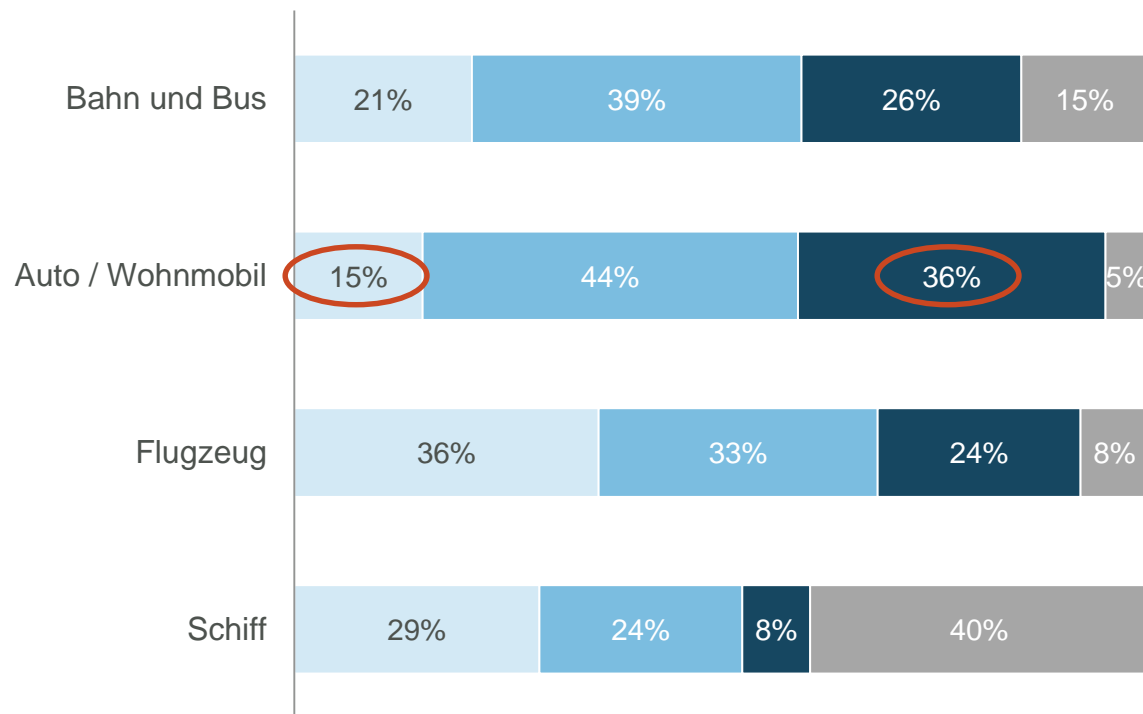
### Bereits vor 10 Jahren eigenen Sommerurlaub geplant?



■ Ja ■ Nein



### Verkehrsmittelwahl für Sommerurlaub: Heute im Vergleich zu vor 10 Jahren



■ Seltener ■ Gleich häufig ■ Häufiger ■ Verreise grds. nicht mit diesem Verkehrsmittel

F06: Haben Sie vor 10 Jahren schon selber Ihren Sommerurlaub geplant?; F07: Wie häufig reisen Sie mit folgenden Verkehrsmitteln im Vergleich zu vor 10 Jahren in die Ferien?  
 Basis: n= 1'311 bzw. n = 990 | Filter: Sommerurlauber 2019 bzw. Selbständiger Sommerurlauber seit 2009 | Geschlossene Frage



# APPENDIX

# Appendix

## Stichprobenstruktur (ungewichtet)

