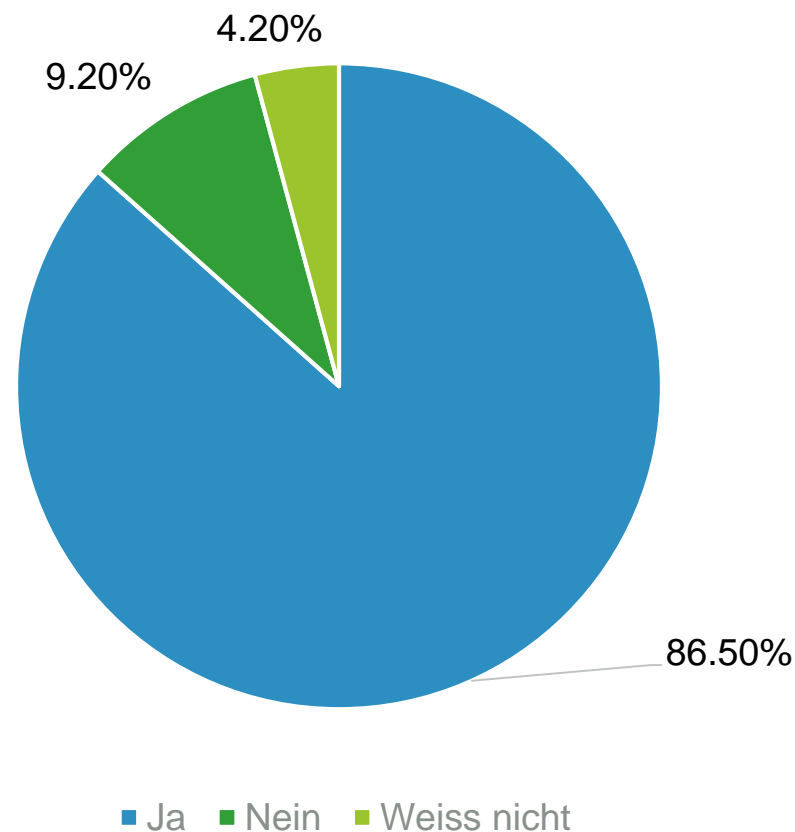


STECKBRIEF – STUDIE CORONAVIRUS 2020

- **Methode:** Onlinebefragung (LINK Panel)
- **Grundgesamtheit:** In der Schweiz wohnhafte Personen im Alter von 15-79 Jahren, die repräsentativ für die dortige Bevölkerung sind, mindestens einmal pro Woche zu privaten Zwecken das Internet nutzen und den Fragebogen auf Deutsch, Französisch oder Italienisch ausfüllen können.
- **Stichprobe** (gewichtet nach folgenden Kriterien):
 - **Geschlecht:** weiblich & männlich
 - **Altersgruppen:** 15-29 Jahre, 30-44 Jahre, 45-59 Jahre & 60-79 Jahre
 - **Region:** D-CH, W-CH und TI
 - **Haushaltsgrösse:** 1-2 Personen & mehr als 3 Personen
 - **Erwerbstätigkeit:** Voll/ teilweise berufstätig & nicht berufstätig
- **Befragungszeitraum:**
 - Welle 1: Mittwoch, 26.02.2020 15:00 bis Freitag, 28.02.2020 11:30
 - Welle 2: Dienstag, 03.03.2020 19:12 bis Freitag, 06.03.2020 12:06

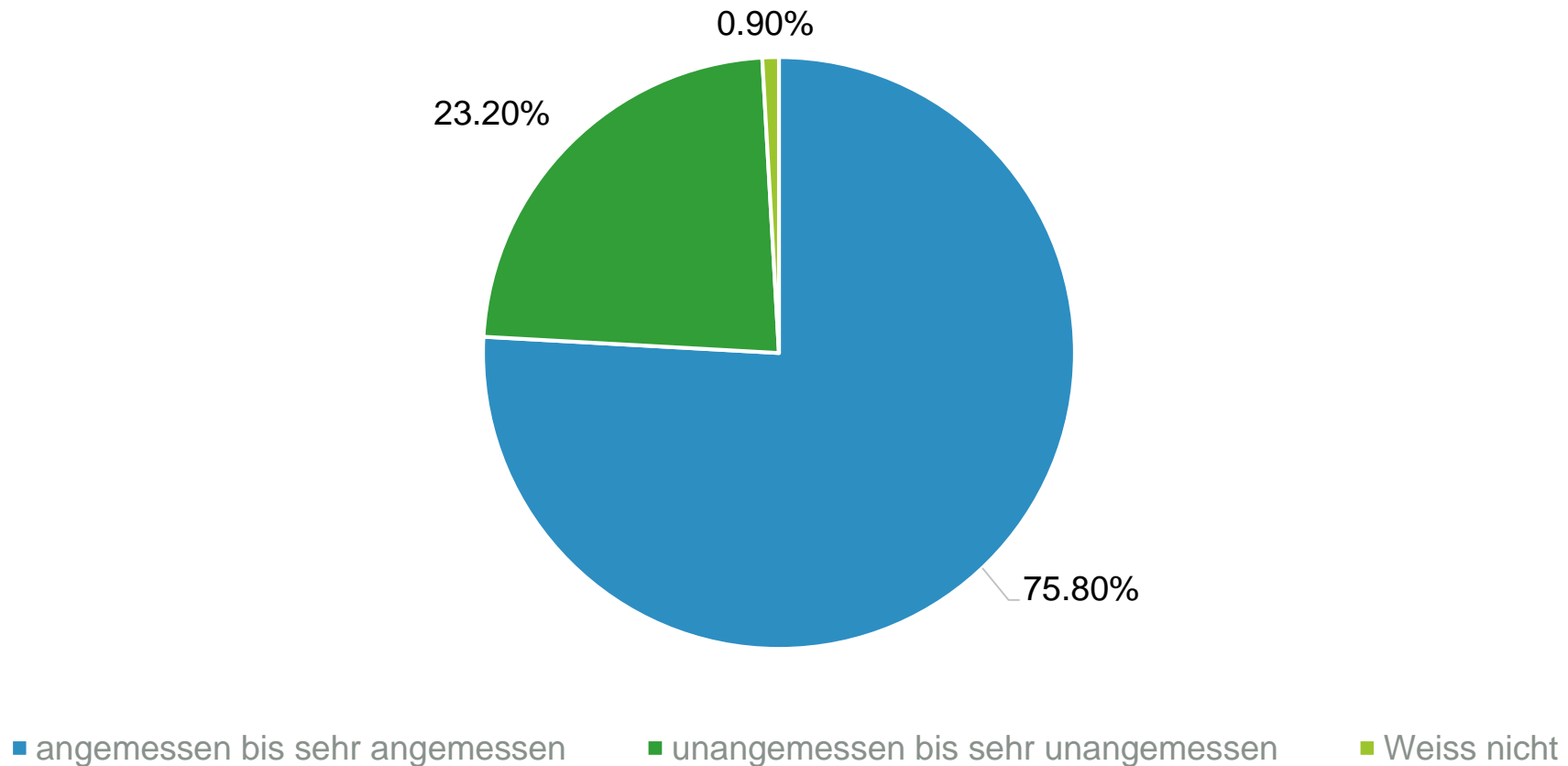
EINE GROSSE MEHRHEIT DER SCHWEIZERINNEN UND SCHWEIZER FÜHLT SICH GUT VOM BAG ÜBER DAS CORONAVIRUS INFORMIERT.

Fühlen Sie sich ausreichend vom Bundesamt für Gesundheit (BAG) über das Corona-Virus (Covid-19) informiert?



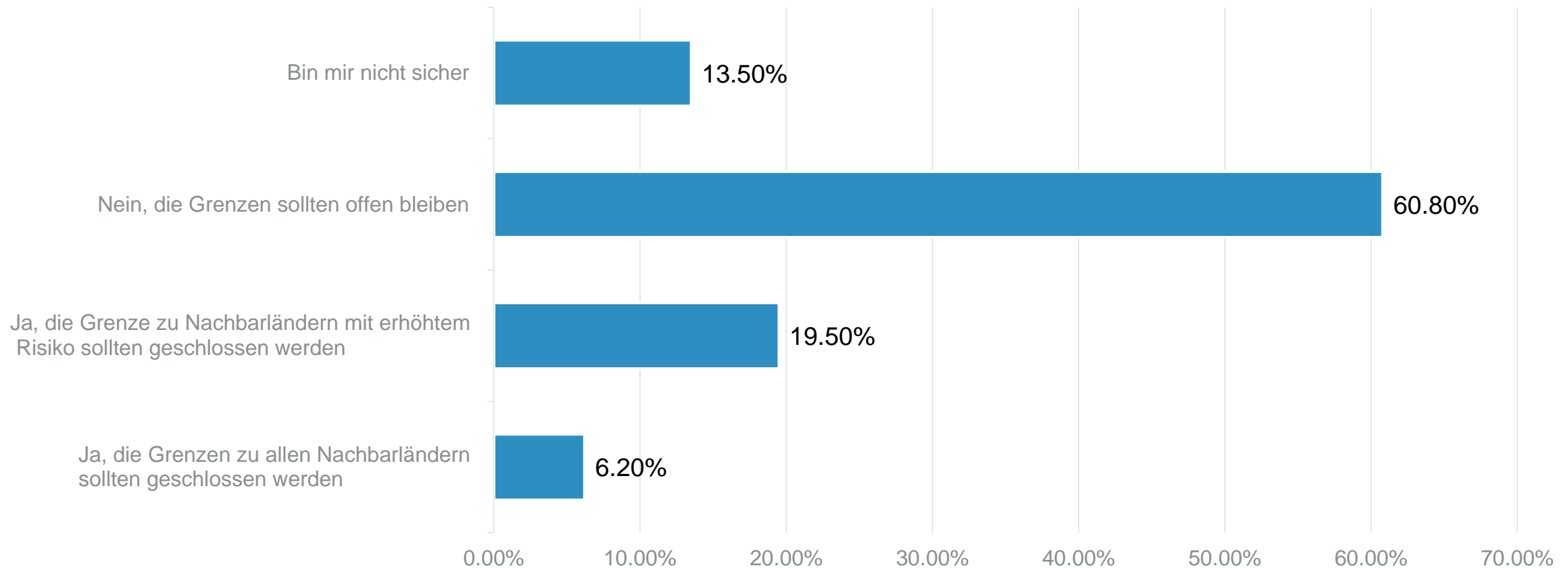
KNAPP 76% DER SCHWEIZER BEVÖLKERUNG HALTEN VERBOT VON GROSS-VERANSTALTUNGEN DES BUNDESRATS FÜR ANGEMESSEN.

Halten Sie das Verbot des Bundesrats von Grossveranstaltungen mit mehr als 1'000 Teilnehmern als angemessen?



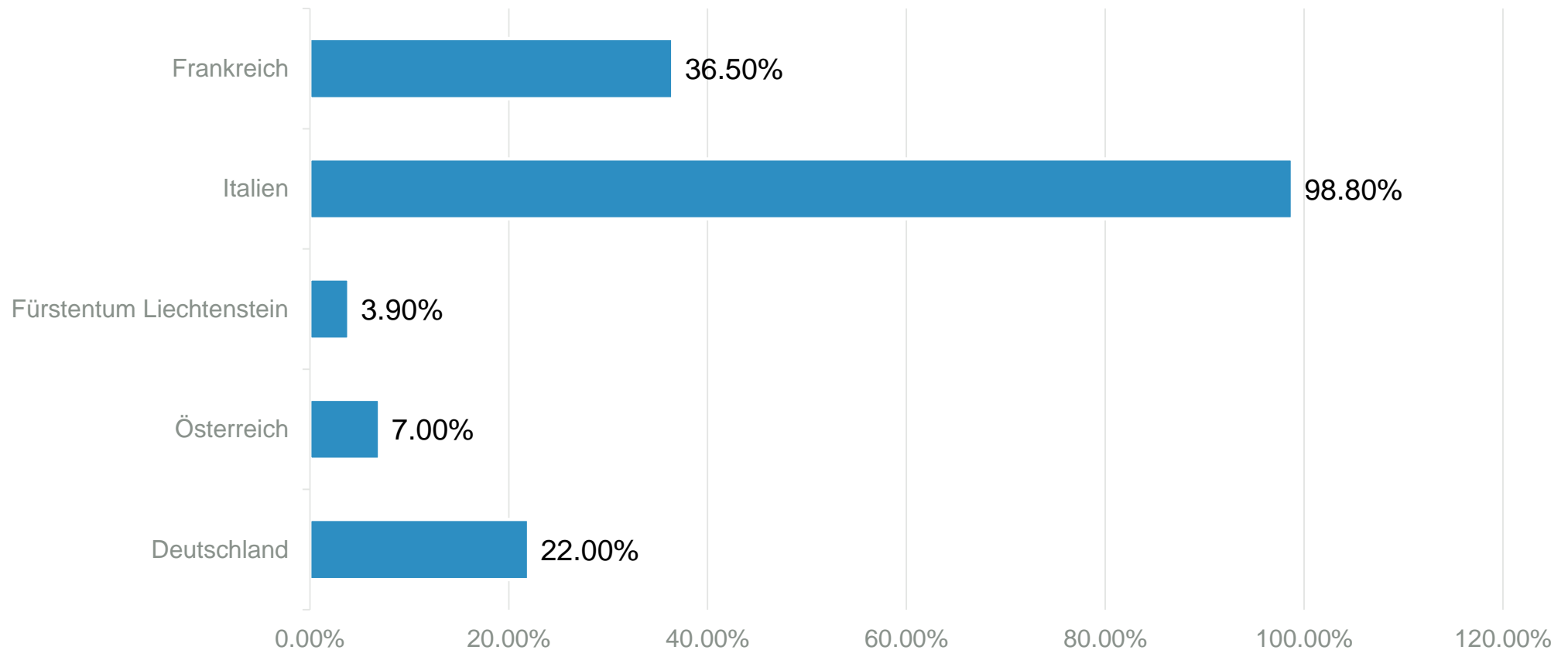
MEHRHEIT IST AKTUELL GEGEN GRENZSCHLIESSUNGEN – 20 PROZENT ABER FÜR SCHLIESSUNG ZU NACHBARLÄNDERN MIT ERHÖHTEM RISIKO

Halten Sie es für notwendig, dass die Schweiz die Grenzen zu den Nachbarländern schliesst, um eine weitere Ausbreitung des Virus zu vermeiden?



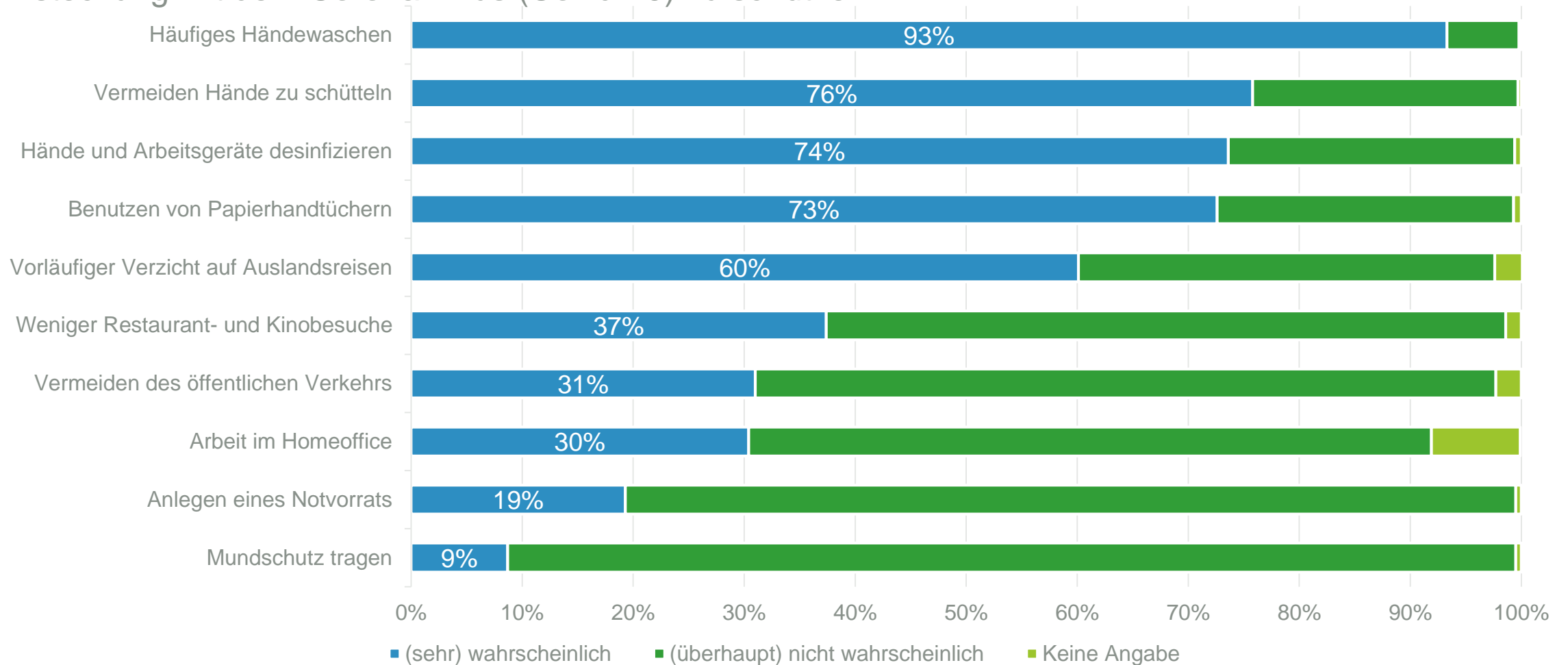
BEFRAGTE, DIE TEILWEISE EINE GRENZSCHLIESSUNG FORDERN, SIND SICH EINIG, DASS GRENZE ZU ITALIEN GRÖSSTES RISIKO DARSTELLT

Zu welchen Nachbarländern sollte man die Grenzen wegen des erhöhten Risikos schliessen?



WIRTSCHAFTLICHE FOLGEN DEUTEN SICH SCHON AN – AUSGEHEN UND REISEN WIRD WENIGER

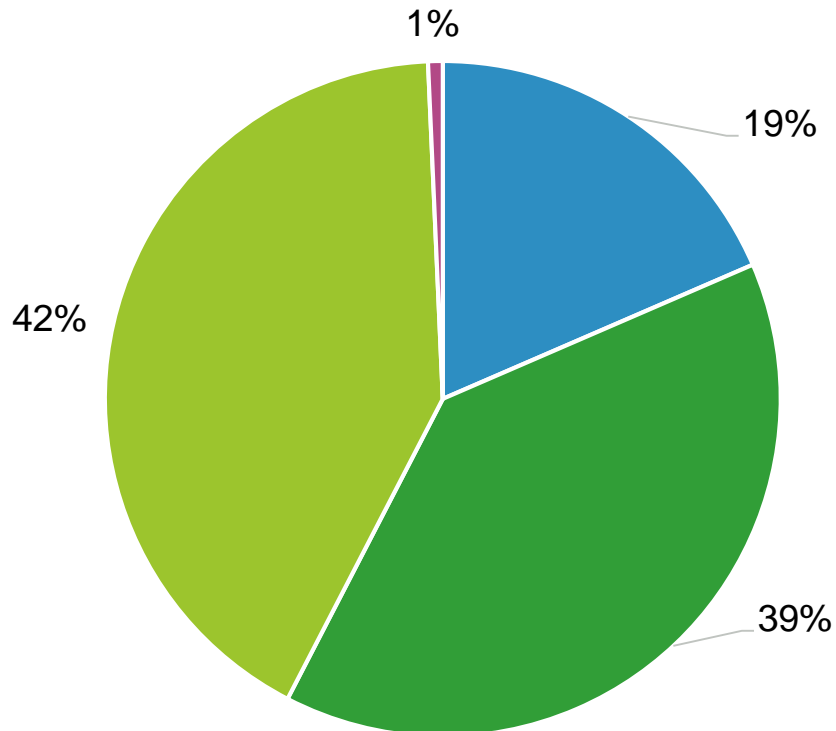
Wie wahrscheinlich ist es, dass Sie die folgenden Massnahmen umsetzen, um sich vor einer Ansteckung mit dem Corona-Virus (Covid-19) zu schützen?



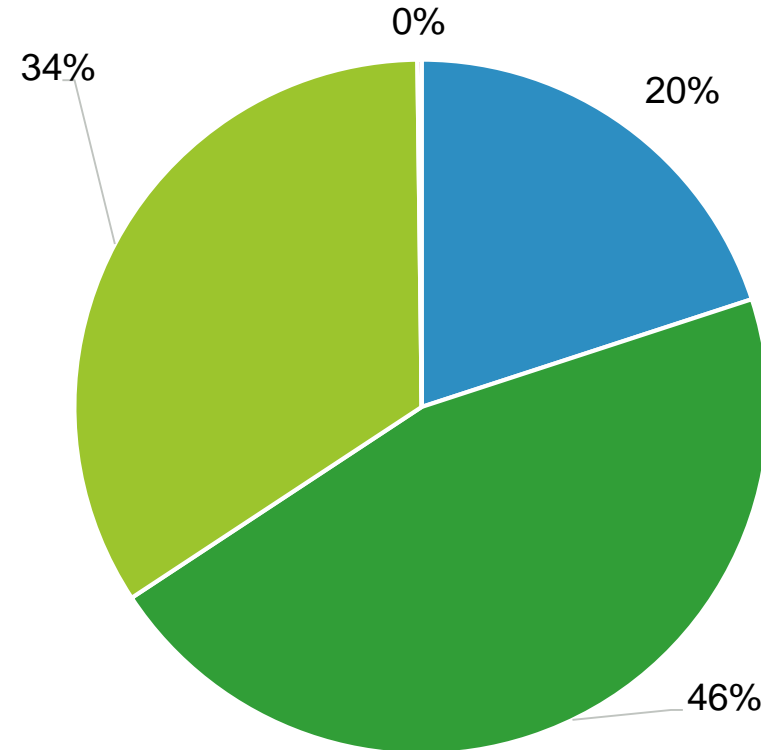
NUR 10% DER BEVÖLKERUNG FÜHLEN SICH BEDROHTER ALS IN DER VORWOCHE.

„Welche Bedrohung stellt Ihrer Meinung nach das Coronavirus in jedem der folgenden Bereiche dar?“

Welle 1
Für die Schweiz



Welle 2
Für die Schweiz

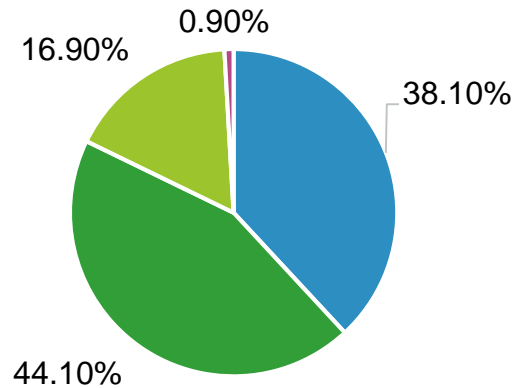


■ hohe-sehr hohe Bedrohung ■ mittlere Bedrohung ■ geringe bis sehr geringe Bedrohung ■ bin mir nicht sicher

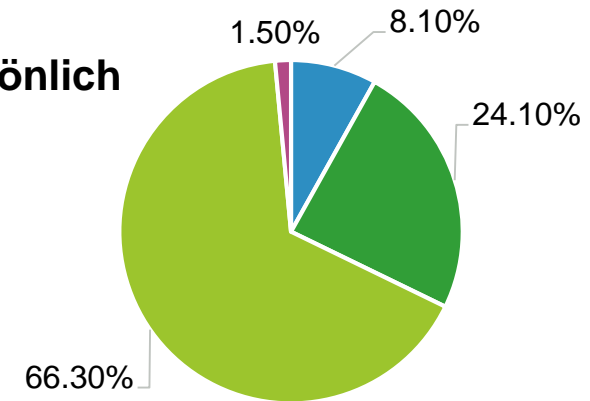
WELTWEIT BEDROHUNG UNVERÄNDERT HOCH – PERSÖNLICH WEITERHIN EHER NIEDRIG.

„Welche Bedrohung stellt Ihrer Meinung nach das Coronavirus in jedem der folgenden Bereiche dar?“

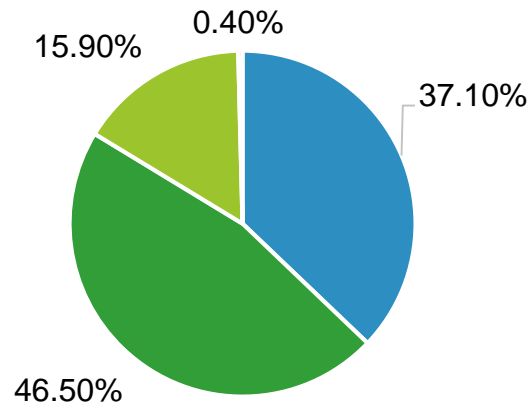
**Welle 1
Weltweit**



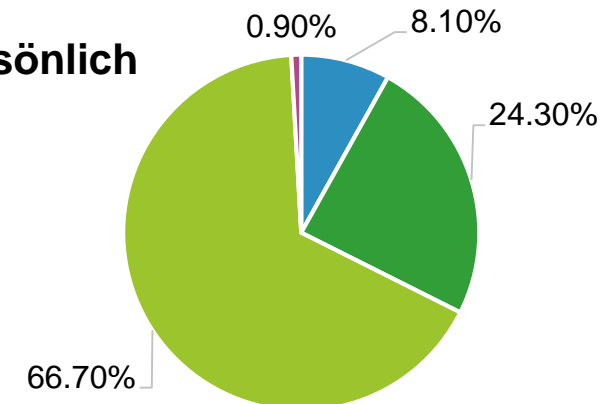
**Welle 1
Für mich persönlich**



**Welle 2
Weltweit**



**Welle 2
Für mich persönlich**

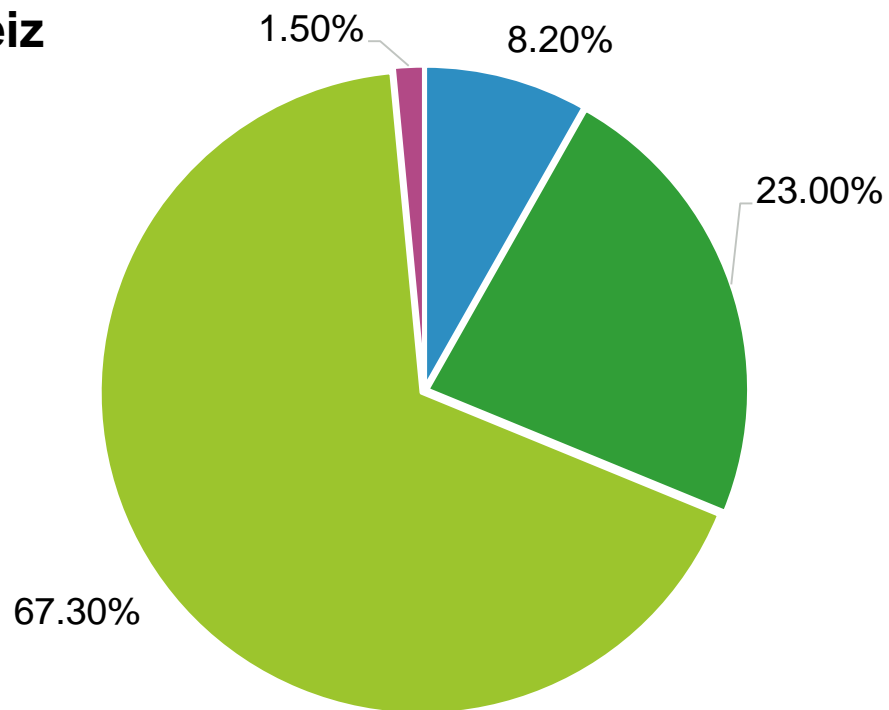


■ hohe-sehr hohe Bedrohung ■ mittlere Bedrohung ■ geringe bis sehr geringe Bedrohung ■ bin mir nicht sicher

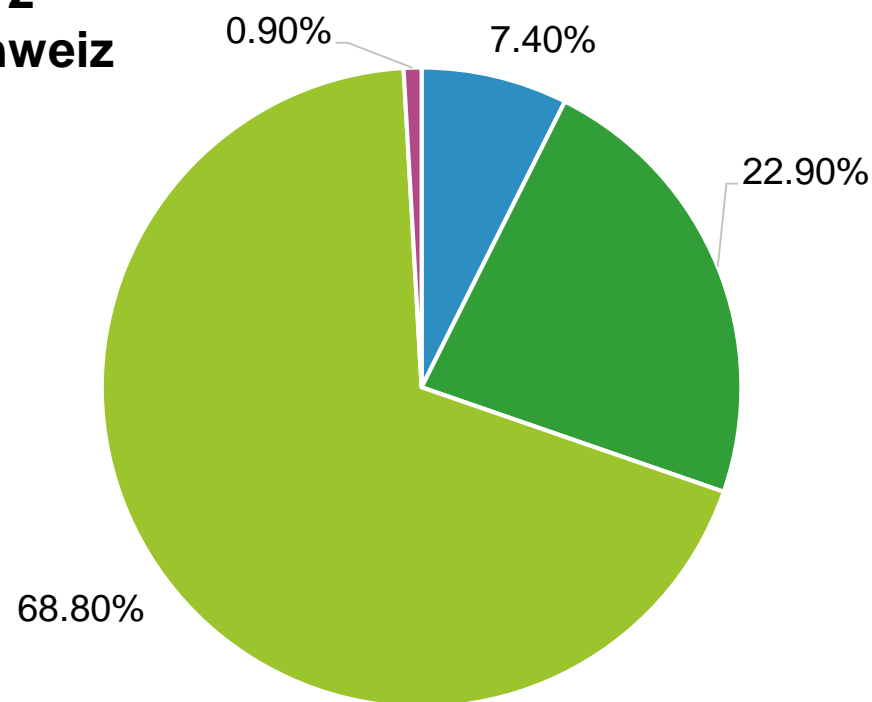
IN DER D-SCHWEIZ FÜHLT MAN SICH KAUM BEDROHTER ALS IN DER VORWOCHE.

„Welche Bedrohung stellt Ihrer Meinung nach das Coronavirus für Sie persönlich dar?“

**Welle 1
D-Schweiz**



**Welle 2
D-Schweiz**

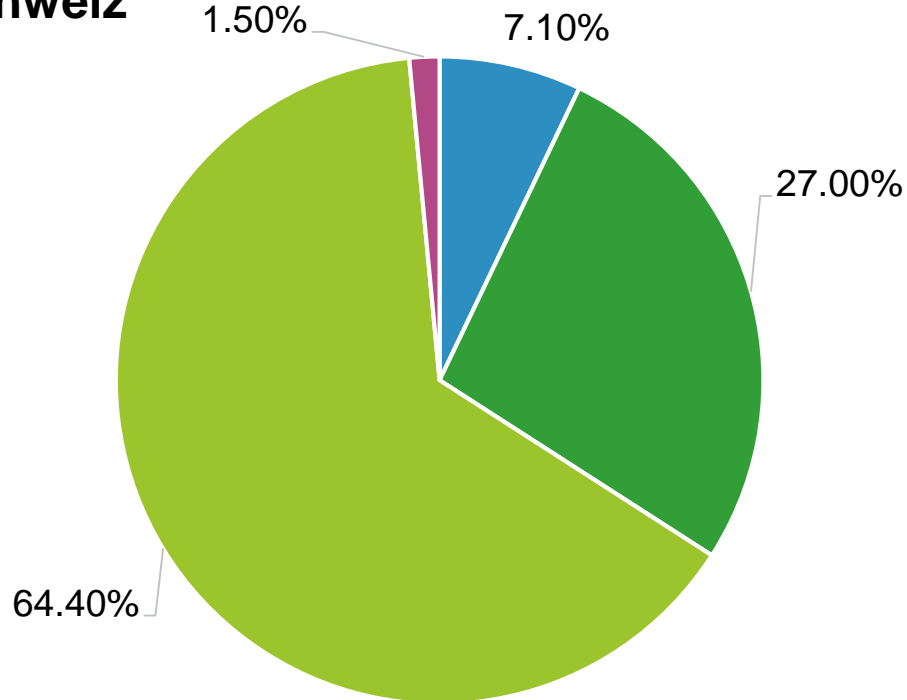


■ hohe-sehr hohe Bedrohung ■ mittlere Bedrohung ■ geringe bis sehr geringe Bedrohung ■ bin mir nicht sicher

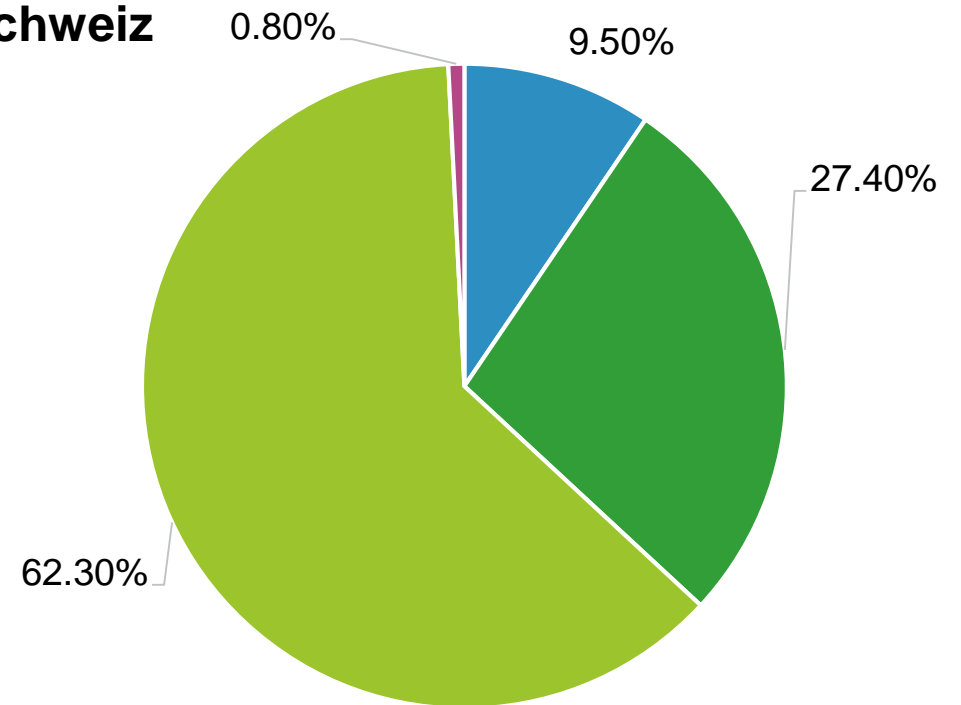
IN DER ROMANDIE NIMMT GEFÜHLTE BEDROHUNG LEICHT ZU IM VERGLEICH ZUR VORWOCHE.

„Welche Bedrohung stellt Ihrer Meinung nach das Coronavirus für Sie persönlich dar?“

Welle 1
W-Schweiz



Welle 2
W-Schweiz

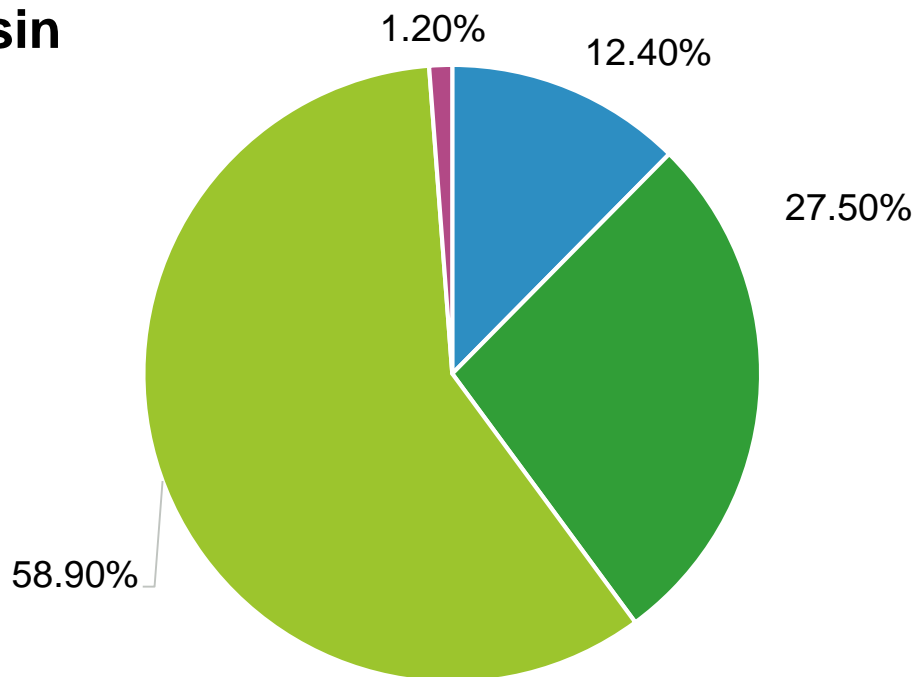


■ hohe-sehr hohe Bedrohung ■ mittlere Bedrohung ■ geringe bis sehr geringe Bedrohung ■ bin mir nicht sicher

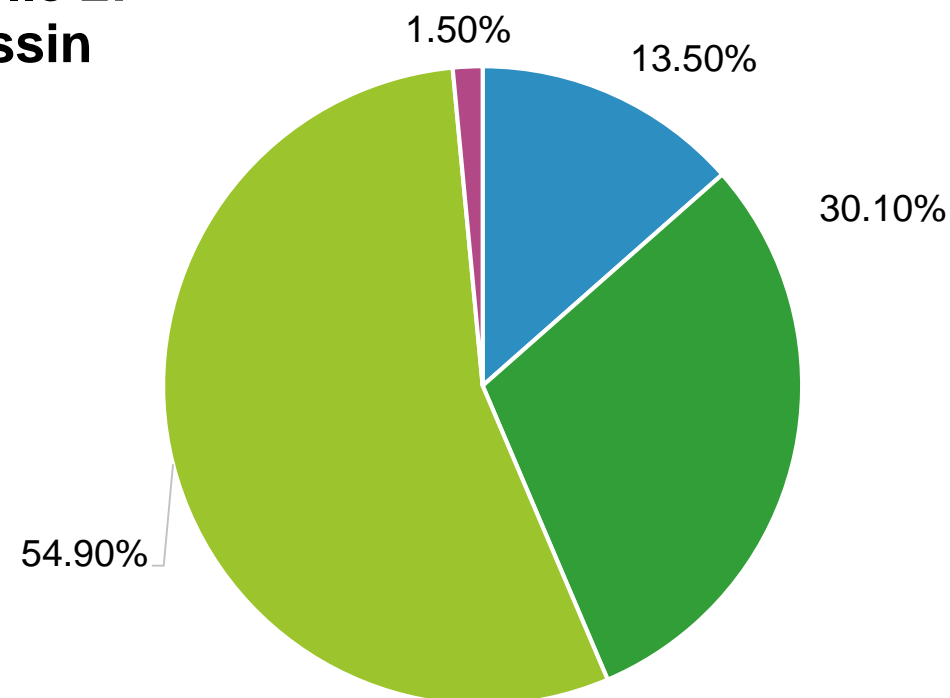
IM TESSIN NIMMT DIE BEDROHUNG IM REGIONALEN VERGLEICH ETWAS STÄRKER ZU.

„Welche Bedrohung stellt Ihrer Meinung nach das Coronavirus für Sie persönlich dar?“

**Welle 1:
Tessin**



**Welle 2:
Tessin**

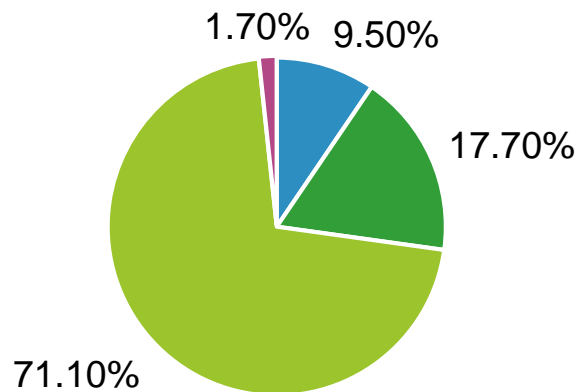


■ hohe-sehr hohe Bedrohung ■ mittlere Bedrohung ■ geringe bis sehr geringe Bedrohung ■ bin mir nicht sicher

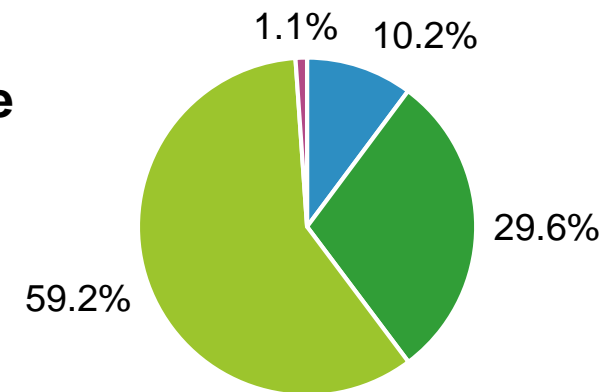
WÄHREND SICH JUNGE SCHWEIZER/INNEN WENIGER STARK BEDROHT FÜHLEN, NIMMT DIE GEFÜHLTE BEDROHUNG FÜR ÄLTERE ZU.

„Welche Bedrohung stellt Ihrer Meinung nach das Coronavirus für Sie persönlich dar?“

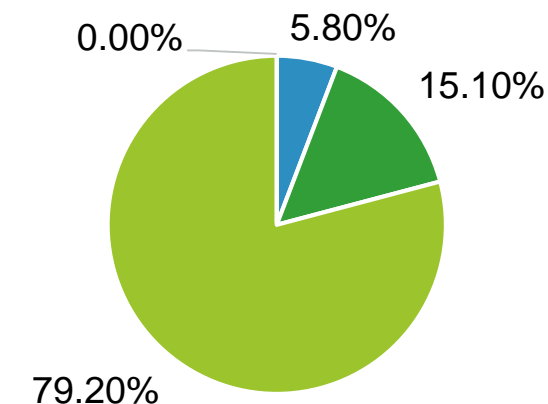
**Welle 1
15-29 Jahre**



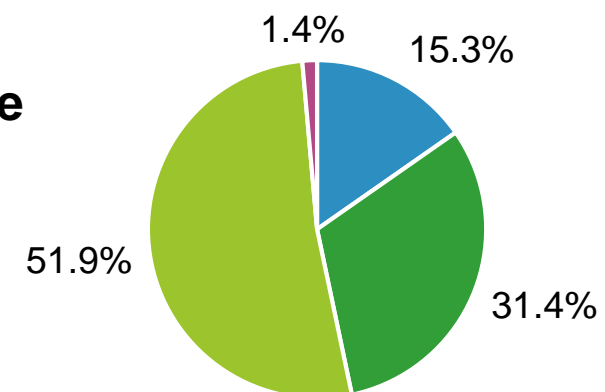
**Welle1
60-79 Jahre**



**Welle 2
15-29 Jahre**



**Welle 2
60-79 Jahre**

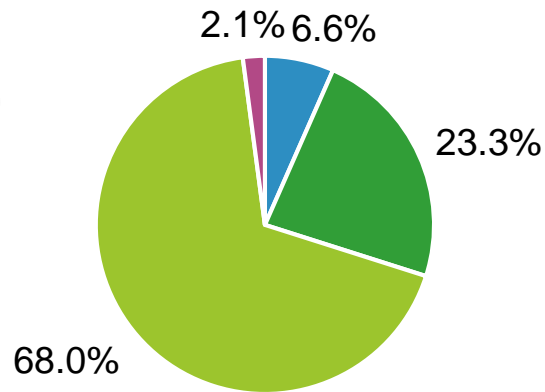


■ hohe-sehr hohe Bedrohung ■ mittlere Bedrohung ■ geringe bis sehr geringe Bedrohung ■ bin mir nicht sicher

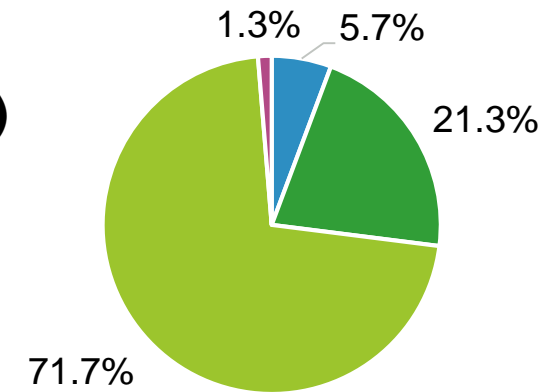
IN DEN ALTERSGRUPPEN DER 30-59 JÄHRIGEN IST KEINE SIGNIFIKANTE VERÄNDERUNG SICHTBAR.

„Welche Bedrohung stellt Ihrer Meinung nach das Coronavirus für Sie persönlich dar?“

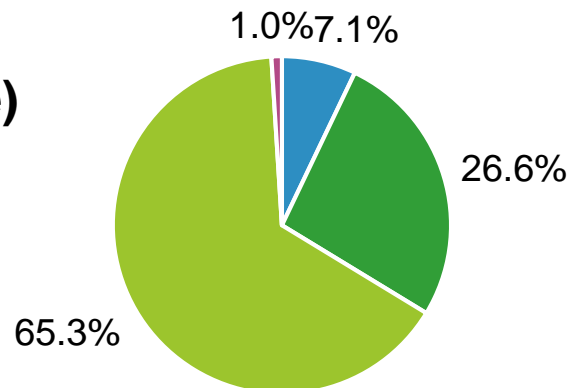
**Welle 1
(30-44 Jahre)**



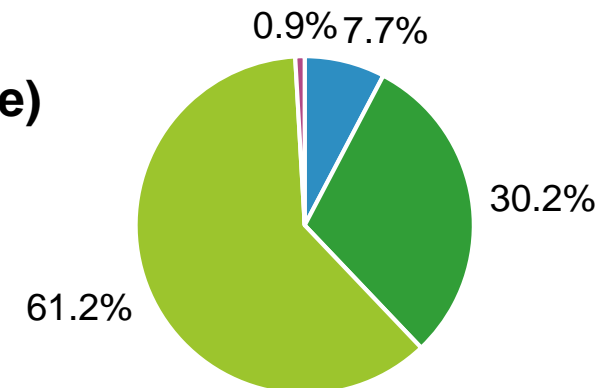
**Welle 2
(30-44 Jahre)**



**Welle 1
(45-59 Jahre)**



**Welle 2
(45-59 Jahre)**

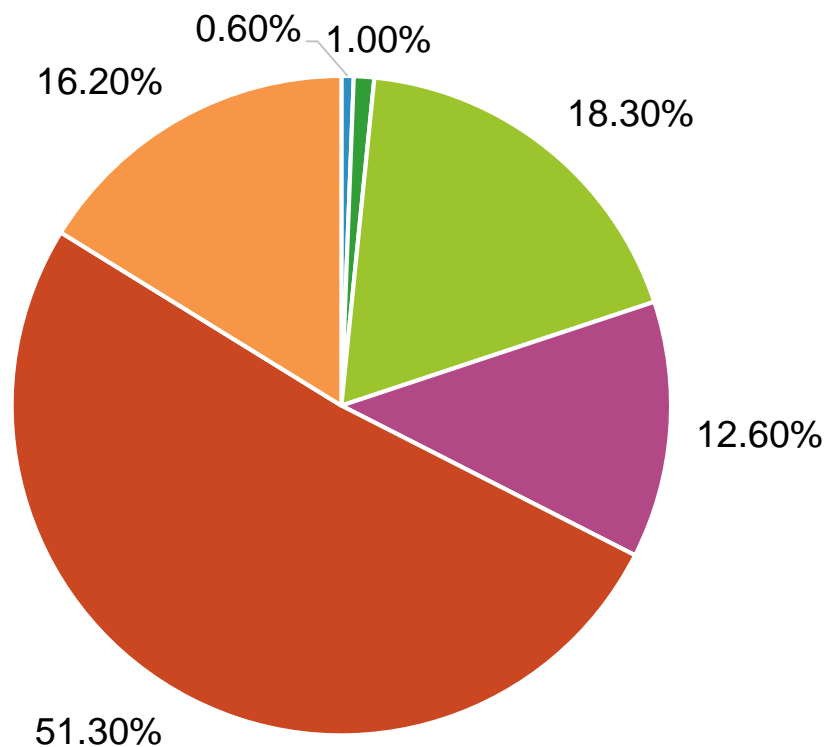


■ hohe-sehr hohe Bedrohung ■ mittlere Bedrohung ■ geringe bis sehr geringe Bedrohung ■ bin mir nicht sicher

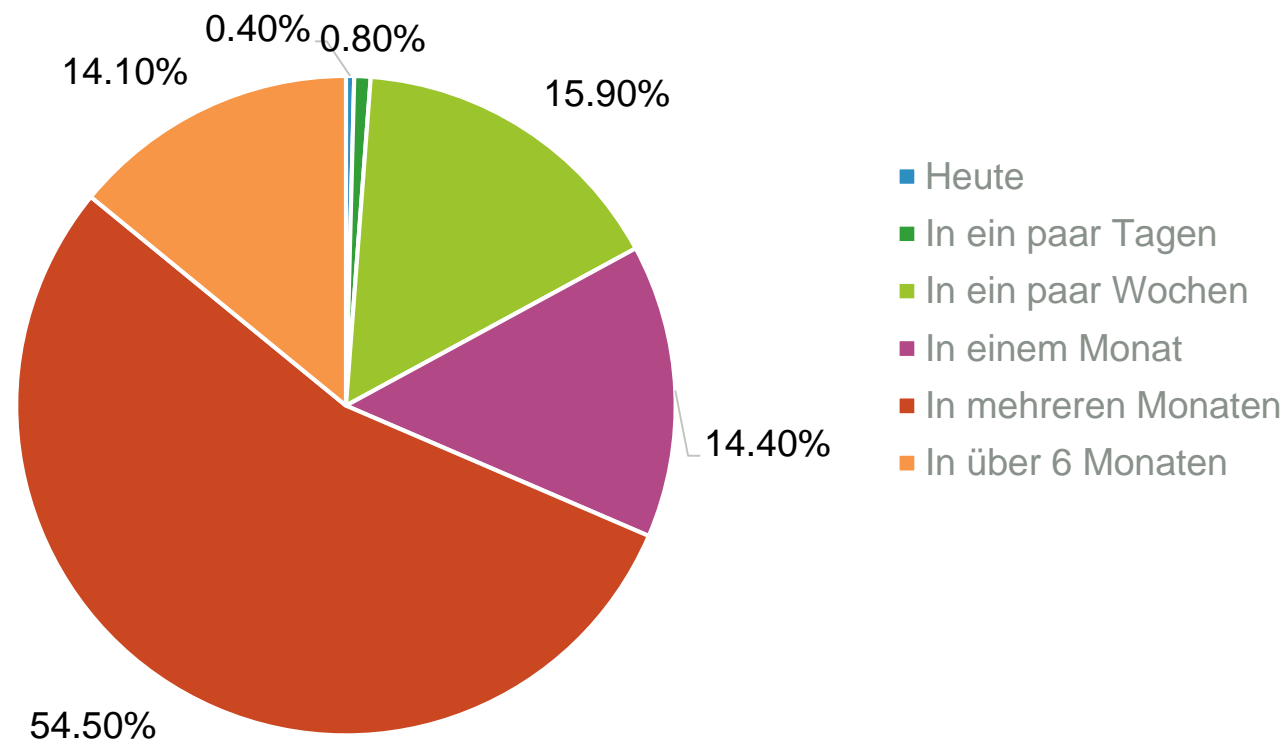
DIE MEHRHEIT RECHNET WEITERHIN DAMIT, DASS NOCH MONATE VERGEHEN, BIS DAS VIRUS EINGEDÄMMT WERDEN KANN.

„Wann wird das Virus Ihrer Einschätzung nach eingedämmt werden?“

Welle 1



Welle 2



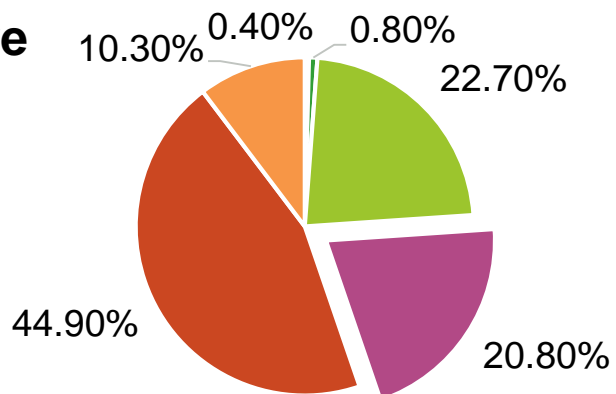
- Heute
- In ein paar Tagen
- In ein paar Wochen
- In einem Monat
- In mehreren Monaten
- In über 6 Monaten

JUNGE SCHWEIZERINNEN UND SCHWEIZER GEHEN VON EINER SCHNELLEREN EINDÄMMUNG AUS.

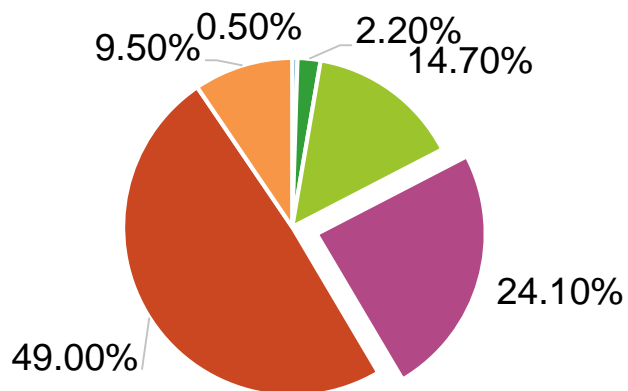
„Wann wird das Virus Ihrer Einschätzung nach eingedämmt werden?“

15-29 Jahre

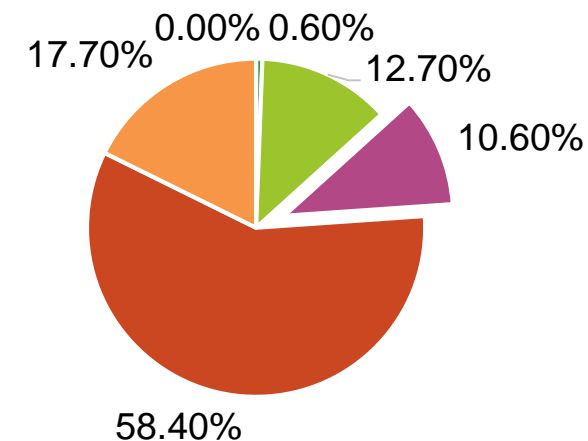
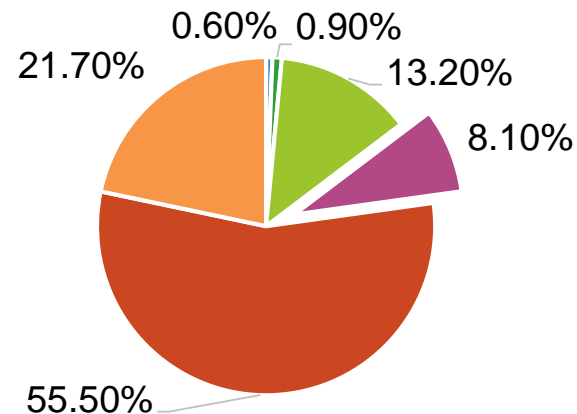
Welle 1



Welle 2



60-79 Jahre



■ Heute ■ In ein paar Tagen ■ In ein paar Wochen ■ In einem Monat ■ In mehreren Monaten ■ In über 6 Monaten

LINK INTERNET-PANEL – GRÖSSTES ONLINE PANEL ALS REPRÄSENTATIVES ABBILD DER SCHWEIZER

Das LINK Institut ist Schweizer Marktführer in der Markt- und Sozialforschung und Betreiberin des LINK Internet-Panel. Mit 115'000 Panelisten ist das LINK Internet-Panel das grösste und qualitativ hochwertigste Panel der Schweiz. Mithilfe umfassender Profil-Informationen zu unseren Panelisten, die alle aktiv telefonisch rekrutiert wurden, können wir sehr gezielt für sämtliche Fragestellungen treffsicher Personen aus der Zielgruppe selektieren und befragen. Das LINK Internet-Panel kann als "massstabsgetreue Swiss Miniatur" bezeichnet werden, da es Stimmungen und Haltungen über alle Landesteile, Altersgruppen und Geschlechter repräsentativ abgreift und damit die effektive Stimmung in der Schweiz innert kurzer Zeit abbilden kann. Durch eine gezielte und systematische Online-Befragung mit dem LINK Internet-Panel erhalten Führungskräfte in Wirtschaft, Verwaltung und Politik innerhalb weniger Tage belastbare Ergebnisse für Ihre Fragestellungen.

LINK INSTITUT

IHRE ANSPRECHPARTNERIN



DR. SABINE FRENZEL

Geschäftsbereichsleiterin Sozialforschung

Direct line: +41 41 367 73 80
Switchboard: +41 41 367 73 73
Mail: sabine.frenzel@link.ch
Web: www.link.ch