BOHRSCHABLONE FÜR AUFHÄNGESYSTEM MIT SCHALLSCHUTZ

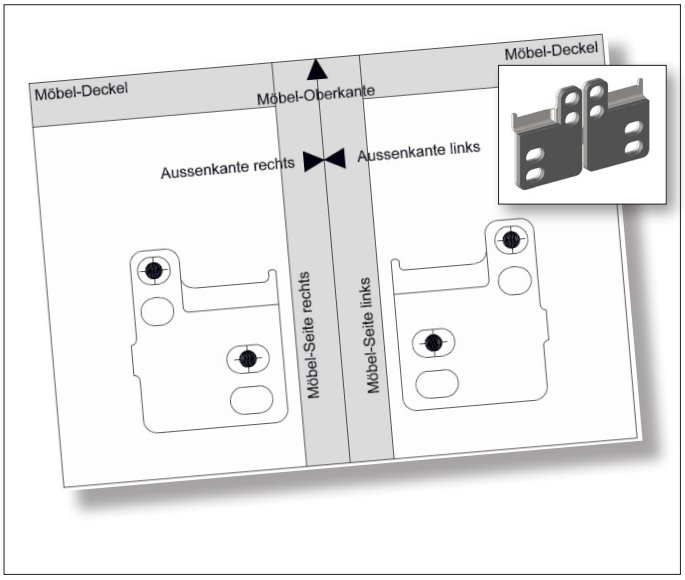

Mit jeder Küche die für eine Schallschutz-Montage vorbereitet ist, erhalten Sie eine Bohrschablone zum Anbringen der Aufhängeplatten.



Diese Bohrschablone befindet sich in der Schachtel mit den Schallschutz-Artikeln der Küche.

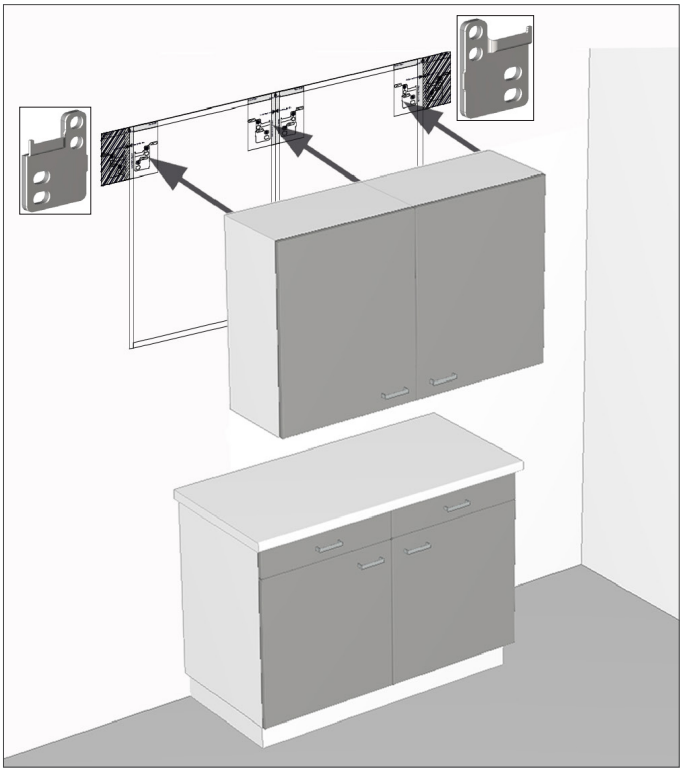

Zeichnen Sie die Oberkanten und Ecken der Möbel an die Wand und setzen die Schablone auf den Riss.

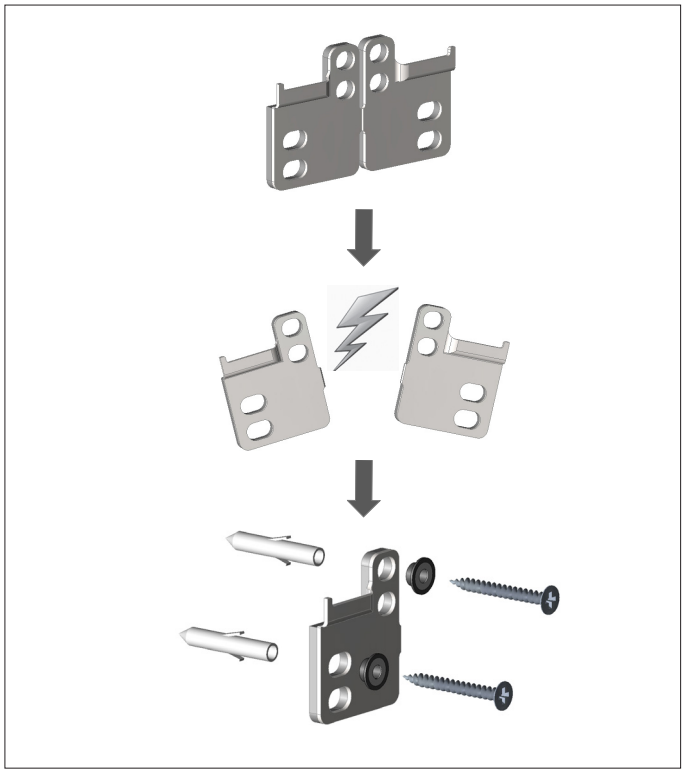

Montageplatte trennen und mit herkömmlichen Schrauben und Dübel an der Wand befestigen. (Dübel und Schrauben sind nicht im Set enthalten).