

IMPACT 130


DER BELIEBTESTE FÜR JEDE AUFGABE

KUNDENSPEZIFISCH MIT VIELEN WERKZEUGEN

Der Impact 130 ist ein leistungsstarker Hebelift, der Lasten bis 130 kg handhabt. Das Modell bietet Lösungen für eine Vielzahl von Hebeaufgaben und ist der am häufigsten verwendete Hebelift aus der Produktpalette von Hovmand.

Der Hebelift verfügt über eine Schutzvorrichtung gegen Überladung, eine Sicherheitskupplung und eine Soft Start-Funktion zur einfachen Bedienung. Für spezielle Lasten oder Anforderungen können Hebezeuge für die spezifische Aufgabe entwickelt werden.

Der Impact 130 kann Ihren Hebeaufgaben angepasst werden: Fünf Masthöhen können mit unterschiedlichen Fahrwerken sowie mit verschiedenen Rädern kombiniert werden. Dazu ist eine umfangreiche Auswahl an Hebezeugen für verschiedenste Anwendungen erhältlich.




HOVMAND

LIFTING & MOVING TECHNOLOGY

IMPACT 130

BEINTYPEN



HEBEZEUGE




Typ	Kapazität	Hubhöhe	Gesamthöhe	Hubgeschwindigkeit	Batterien	Gewicht
	kg	mm	mm	mm/sek	V / AH	kg
130 L	130	1242	1520	125	24/9	43
130 M	130	1642	1920	125	24/9	45
130 H	130	2042	2320	125	24/9	47
130 H2	130	2180	2500	125	24/9	50
130 H3	130	2771	3046	125	24/9	53

RÄDER

Standard (Beinlänge 500 mm):
Vorderräder, Doppellenkrollen Ø75 mm
Hinterräder, Lenkrollen Ø125 mm mit Zentralbremse

Center (Beinlänge 450 oder 600 mm):
Vorderräder, Doppellenkrollen Ø50 mm
Hinterräder, Lenkrollen Ø125 mm mit Fußbremse

Flex (Beinlänge 500, 650 oder 850 mm):
Vorderräder, Doppellenkrollen Ø75 mm oder Ø50 mm, Starr Ø80 mm
Hinterräder, Lenkrollen Ø125 mm mit Zentralbremse



SIEHE VIDEOS:
WWW.YOUTUBE.COM/HOVMANDIMPACT

HOVMAND
LIFTING & MOVING TECHNOLOGY

HOVMAND GMBH • RUPERT-MAYER-STR. 44 • DE-81379 MÜNCHEN
HOVMAND A/S • RUSTKAMMERVEJ 10 • DK-4180 SORØ
TELEFON +49 (0) 89 785 76 76 0 • MAIL@HOVMAND.COM • WWW.HOVMAND.COM