

1.11.2019

Unohtuneen salasanan resetointi

Unohtuneen salasanan voi resetoida käyttämällä salasanaportaalia, joka löytyy osoitteesta:

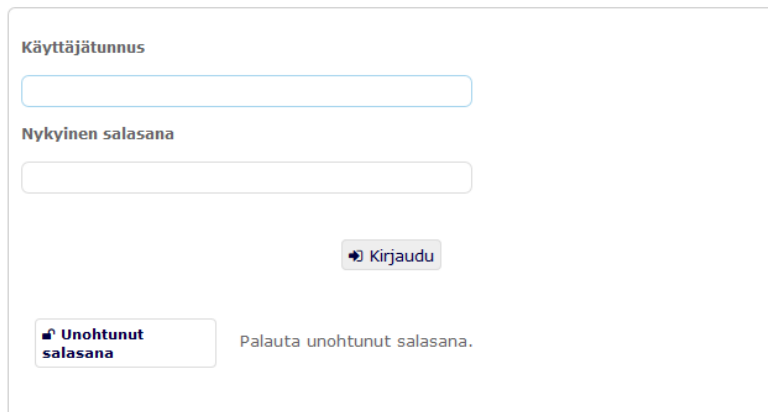
salasana.inlive.fi

Salasanaportaali toimii millä tahansa tietokoneella tai mobiililaitteella (älypuhelin, tabletti), jossa on verkkoyhteys.

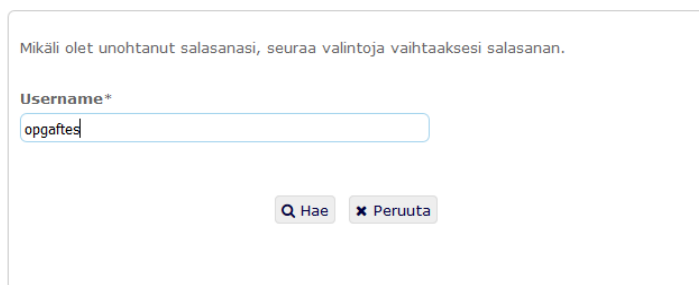
Salasanaportaalin kautta voit resetoida salasanasasi, jota käytetään seuraavissa palveluissa:

- Ammattiopiston tietokoneille kirjautuminen
- Office 365 (sähköposti ja OneDrive)
- Google for Education

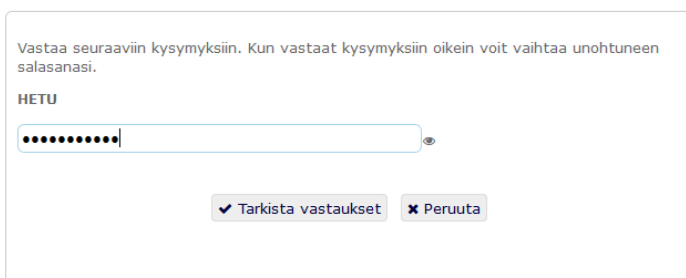
1. Mene selaimella osoitteeseen **salasana.inlive.fi** ja valitse "Unohtunut salasana"



2. Anna käyttäjätunnukseksi (käyttäjätunnus muodostuu OP-etuliitteestä ja nimikirjaimista, esim. Mikko Mallioppilas = opmikmal)



3. Anna henkilötunnukseksi (HETU)



1.11.2019

4. Tämän jälkeen pääset syöttämään itsellesi uuden salasanan. Huomioi salasanan minimivaatimukset. Uusi salasana syötetään kahteen kertaan, valitse lopuksi "Vaihda salasana".

Vaihda salasana

[Kirjaudu ulos](#)

Ole hyvä ja vaihda salasanasasi. Kirjoita uusi salasana ja paina Vaihda salasana - nappulaa. Jos kirjoitat salasanasasi paperille pidä se hyvässä tallessa. Uuden salasanan tulee täyttää seuraavat ehdot:

- Salasanasissa huomioidaan isot ja pienet kirjaimet.
- Pitäen pitää olla vähintään 8 merkkiä.
- Pitää sisältää vähintään 1 numeroa.
- Pitää sisältää vähintään 1 pientä kirjainta.
- Pitää sisältää vähintään 1 isoa kirjainta.
- Ei saa sisältää seuraavia: test password
- Ei saa sisältää osaa nimestäsi tai käyttäjätunnuksestasi.
- Ei saa sisältää yleisiä sanoja eikä kirjainyhdistelmiä.

Salasanan tulee olla vähintään 8 merkkiä pitkä ja sisältää: - vähintään 1 iso kirjain - vähintään 1 pieni kirjain - vähintään 1 numero

Uusi salasana on hyväksytty, klikkaa Vaihda salasana - nappulaa jatkaaksesi

Uusi salasana

Vahvuus: **Vahva**



Vahvista uusi salasana



» Vaihda salasana

5. Kun saat alla olevan ilmoituksen, salasanasasi on vaihdettu onnistuneesti ja voit sulkea selainikkunan

Onnistui

[Home](#)[Kirjaudu ulos](#)

Salasana on vaihdettu onnistuneesti.

» Jatka

Salasananvaihto normaalitilanteessa

Salasanaportaalia ei tarvitse käyttää normaalitilanteessa, kun haluat vaihtaa salasanasasi, vaan pääset vaihtamaan salasanan esim. kirjautumalla ensin ammattiopiston tietokoneelle, painamalla sitten **Ctrl-Alt-Delete** -näppäinyhdistelmää ja valitsemalla **"Vaihda salasana"**