

# FITOGRAM PRO

## Crear un curso en Skype

1. A continuación, encontrarás instrucciones sobre cómo usar Skype como un servicio de video. En primer lugar necesitas Skype para tu escritorio para poder usar esta característica. Ve a la página de [Skype](#) y haz clic en "Descargar Skype". Una vez que tengas Skype en tu escritorio, puedes iniciar sesión con una cuenta existente o simplemente crear una nueva cuenta. Cuando ya hayas iniciado sesión, tu interfaz debería verse así:



## Te damos la bienvenida, María



Cuenta a tus amigos lo que estás haciendo

**Iniciar una conversación**

Selecciona alguien con quien quieras empezar a chatear o ve a Contactos para ver quién está disponible.

Has iniciado sesión como *maria@fitogram.pro*

Prueba a [cambiar de cuenta](#) si no ves los contactos o el historial de las conversaciones.

[Más información](#)

2. Para crear un grupo primero tienes que hacer clic en "Reunión". Esto creará una grupo separado a la que sólo tú tienes acceso al principio.



## Te damos la bienvenida, María



Cuenta a tus amigos lo que estás haciendo

**Iniciar una conversación**

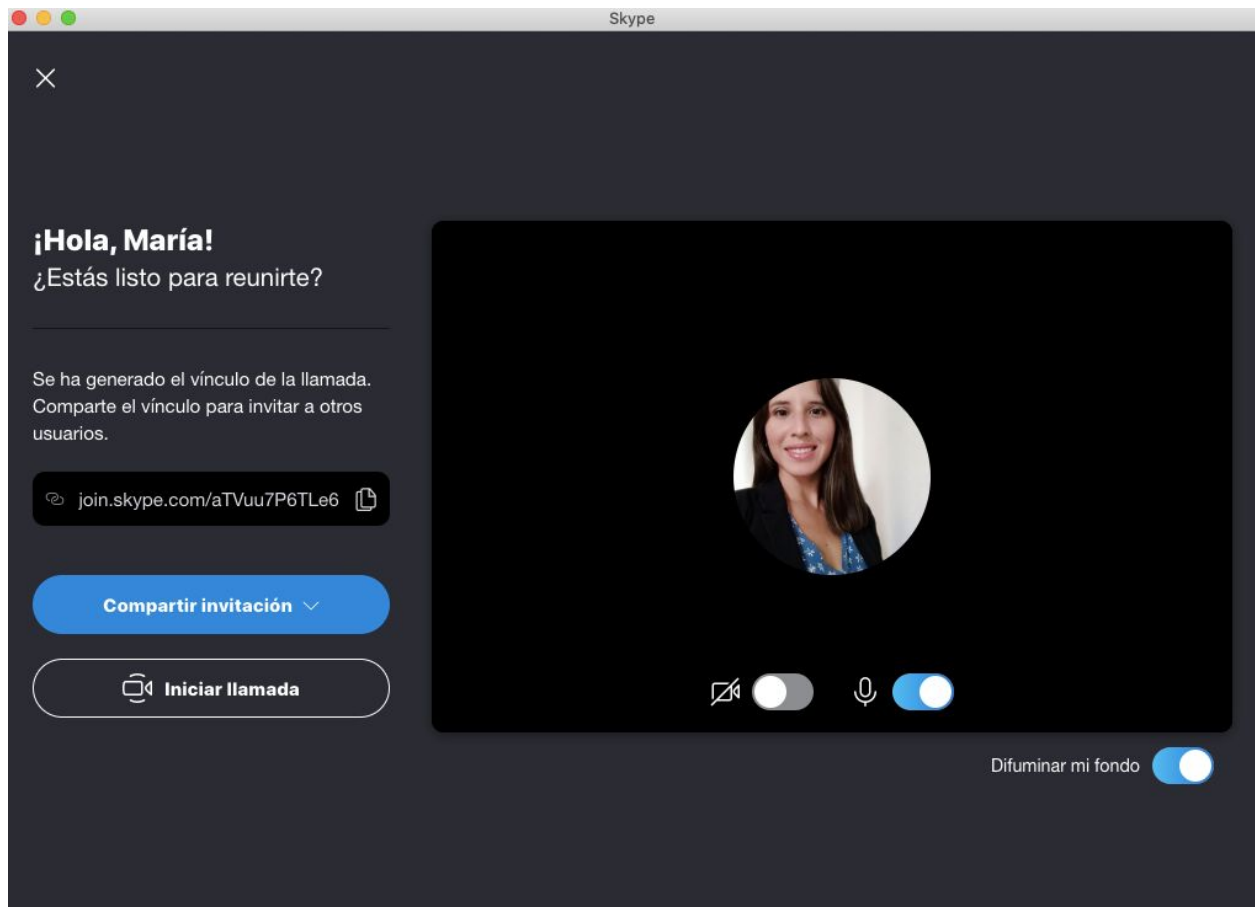
Selecciona alguien con quien quieras empezar a chatear o ve a Contactos para ver quién está disponible.

Has iniciado sesión como *maría@fitogram.pro*

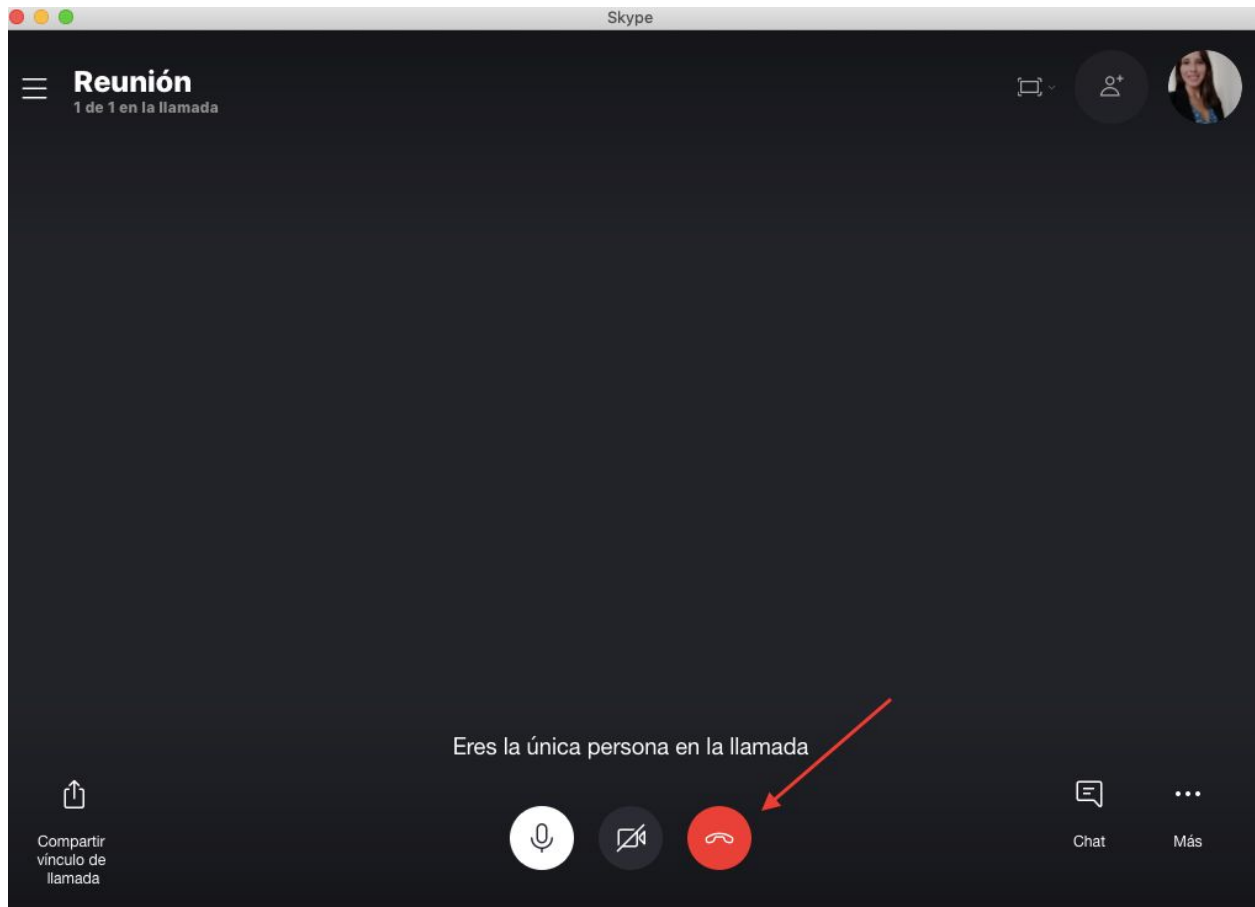
Prueba a [cambiar de cuenta](#) si no ves los contactos o el historial de las conversaciones.

[Más información](#)

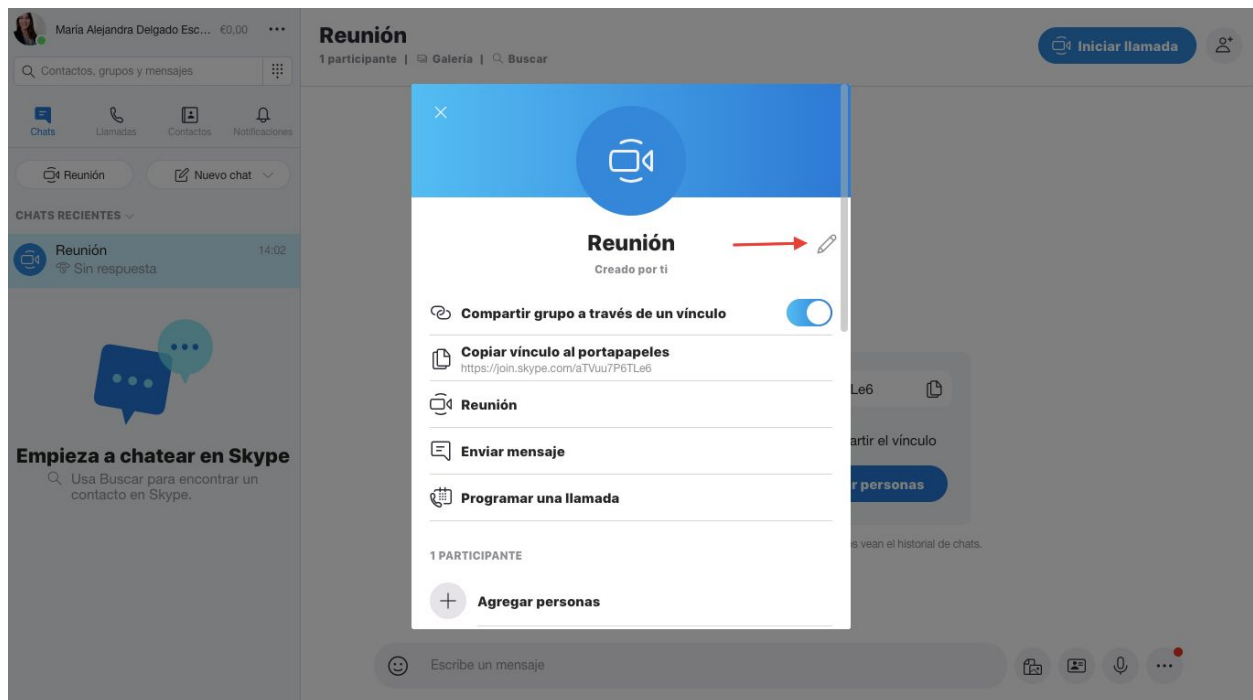
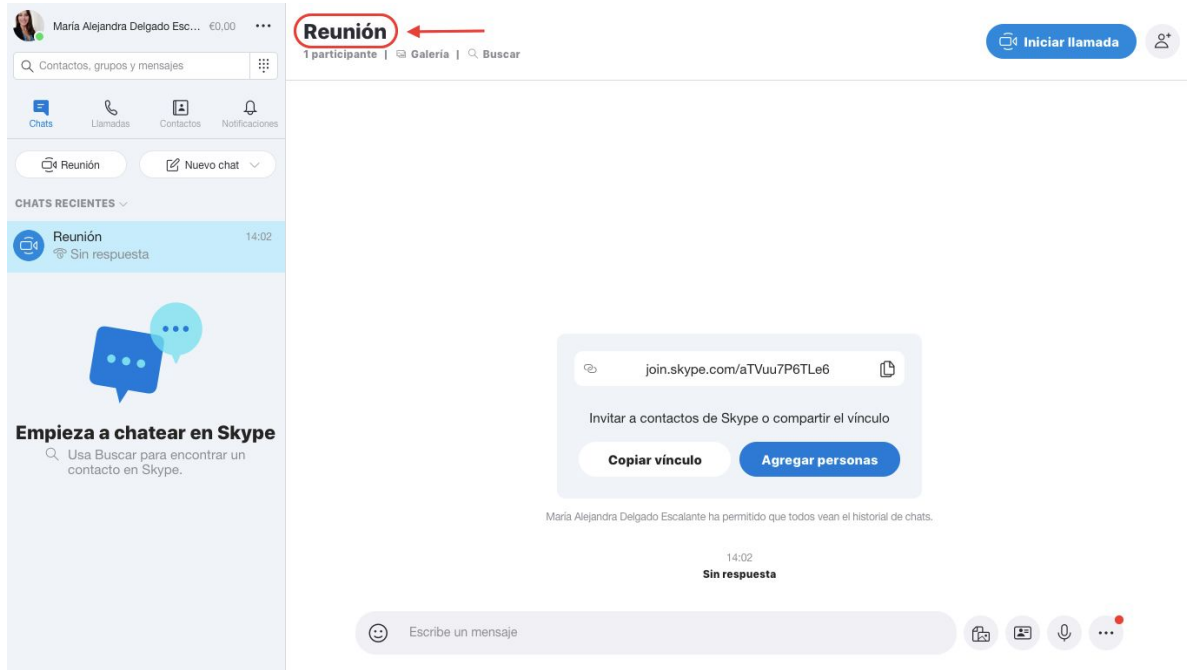
3. Después de hacer clic en Reunión, ahora puedes probar tu cámara y tu micrófono.



4. En esta interfaz puedes elegir entre enviar primero el vínculo creado por Skype a tus clientes o iniciar la llamada. También tienes la opción de invitar a los contactos de Skype directamente o enviar invitaciones por correo electrónico. Nosotros te recomendamos que primero inicies la llamada y crees el grupo. Después de esto, ya puedes invitar a tus clientes. Una vez que has "iniciado la llamada" estarás solo en la "reunión". Haz clic en los auriculares rojos para terminar la reunión.



5. Al acabar la “Reunión” puedes personalizar el grupo, por ejemplo especificando el nombre de la clase. Para cambiar el nombre, simplemente debes hacer clic en el icono del lápiz.



6. A continuación, puedes añadir a los participantes o también puedes copiar el enlace del grupo y enviárselo a tus clientes para que puedan unirse.

The screenshot shows a Skype chat window. On the left is a sidebar with navigation options: Chats, Llamadas, Contactos, and Notificaciones. Below these are buttons for 'Reunión' and 'Nuevo chat'. The main chat area is titled 'Yoga para principantes Virtual' and shows a message from 'María Alejandra Delgado Escalante' containing a Skype link: `join.skype.com/aTVuu7P6TLe6`. Below the link are two buttons: 'Copiar vínculo' and 'Agregar personas'. Two red arrows point to these buttons. Below the buttons, there is a system message: 'María Alejandra Delgado Escalante ha permitido que todos vean el historial de chats.' and a timestamp '14:02' with the status 'Sin respuesta'. At the bottom, there is a text input field 'Escribe un mensaje' and icons for attachments, gallery, voice, and more options.

7. Ya has cambiado el nombre ha cambiado y tus participantes ya se han unido a la clase online. Tan pronto como sea el momento del curso puedes hacer clic en "Iniciar llamada" en la parte superior y comenzar con la clase. Es mejor empezar la clase unos minutos antes para evitar cualquier complicación técnica.

The screenshot shows a Skype chat window for a group named "Yoga para principantes Virtual". The contact is "Maria Alejandra Delgado Escalante" with a balance of €0.00. The chat title is "Yoga para principantes Virtual" with 1 participant. A red arrow points to the "Iniciar llamada" button in the top right corner. The chat history shows a message from Maria Alejandra Delgado Escalante at 14:10 with a link to join the meeting: [join.skype.com/aTVuu7P6TLe6](https://join.skype.com/aTVuu7P6TLe6). Below the link are buttons for "Copiar vínculo" and "Agregar personas". A system message at 14:02 states "Sin respuesta" and "Maria Alejandra Delgado Escalante ha cambiado el nombre de la conversación a 'Yoga para principantes Virtual'". The bottom of the chat shows a text input field with the placeholder "Escribe un mensaje" and icons for emojis, attachments, photos, voice, and a menu.