

BADKAMERSTIJLEN EN -TYPES

Landelijk, retro, modern of design?



dagmar buysse
together we create your bathroom

Inhoud

Badkamerstijlen en -types	1	Regendouche	34
Introductie	2	(Open) inloopdouche	36
Over Dagmar Buysse	2	Glaswanden	38
Een nieuwe badkamer = tweemaal kiezen	5	XXL-tegels	40
Waarvoor wens je de nieuwe badkamer te gebruiken?	5	Aquaclean, een ongeziene toiletervaring	42
(= kiezen voor een specifiek type)	5	Bluetooth luidsprekers	44
Hoe wil je dat jouw nieuwe badkamer eruitziet?	8	Ecologisch genieten	46
(= kiezen voor een specifieke stijl)	8	Materialen	49
Badkamertypes	11	Volkeramische tegels met parket- of natuursteenlook	49
Functioneel	11	Natuursteen	50
Wellness	13	Kurk	50
Aangepast aan ouderen of mindervaliden	15	Hout	52
Badkamerstijlen	17	3D-ontwerp	53
Landelijk	17	Besluit	54
Retro	20		
Modern	22		
Design	24		
Combinatie van stijlen	26		
Trends	29		
Valvrije badkamer	29		
Stoomdouche	32		

Introductie

Is jouw badkamer aan vernieuwing toe? Beantwoordt ze niet langer aan je verwachtingen? Vraag je je af welke mogelijkheden er vandaag zijn om een nieuwe invulling te geven aan jouw badkamer? Dan is dit e-book boordevol ideeën ongetwijfeld een bron van inspiratie.

De badkamer is een belangrijke plaats, zowel in je huis als in je leven. Het is de plek waar jij jouw dag begint én eindigt. Waar je ontsnapt aan alle drukte, tijd maakt voor jezelf en tot rust komt. Het is dan ook belangrijk dat deze ruimte inspeelt op jouw noden.

Tegelijk is een badkamer meer dan dat. Ze maakt deel uit van jouw woning en hoort daar qua uitstraling en vormgeving bij aan te sluiten. Wie in een hypermodern huis woont, verlangt geen badkamer in een uitgesproken landelijke stijl. Daarom is het belangrijk dat je ook dit aspect bij de keuze van een nieuwe invulling niet uit het oog verliest. Dit e-book is een hulpmiddel dat de zoektocht naar jouw badkamer van morgen makkelijker maakt. Je maakt kennis met een waaier aan mogelijkheden. Je ontdekt welke types badkamer op de markt zijn, maar ook hoe de keuze van de juiste stijl zorgt dat jouw badkamer straks helemaal bij jouw woning past.


We wensen jou een inspirerende en informatieve verkenningstocht toe!

Over Dagmar Buysse

Al sinds 2002 biedt Dagmar Buysse totaaloplossingen voor badkamerrenovatie. Omdat hij zich kan beroepen op een jarenlange ervaring in deze sector is hij samen met zijn team perfect geplaatst om advies te geven. Bij het maken van zowel praktische afwegingen als stilistische keuzes.

Als specialist in badkamerrenovatie laat hij zich bijstaan door een team van meer dan 80 medewerkers: van loodgieters, stukadoors, schrijnwerkers en elektriciens tot verkopers, projectleiders en administratieve krachten.

De adviezen van Dagmar en zijn team werden samengebracht in dit e-book, zodat ze een hulpmiddel en bron van inspiratie kunnen zijn voor iedereen die zijn badkamer wenst te vernieuwen.





Stel de juiste vragen

Bij het kiezen van een badkamer is het belangrijk dat je eerst goed nadenkt over je eigen verwachtingen, zowel op het vlak van functionaliteit als op stijlgebied.

Een nieuwe badkamer = tweemaal kiezen

Wanneer jouw badkamer gedateerd is of simpelweg niet meer voldoet aan je huidige noden, is het moment aangebroken om de boel te vernieuwen. De oude badkamer vliegt er zonder genade uit. Wat in de plaats komt, kan helemaal worden afgestemd op jouw wensen en verlangens.

Om die wensen te kennen, is het belangrijk dat je jezelf vooraf de juiste vragen stelt. Alleen zo kom je te weten hoe jouw badkamer er straks hoort uit te zien.

Waarvoor wens je de nieuwe badkamer te gebruiken? (= kiezen voor een specifiek type)

Het lijkt een eenvoudige vraag met een voor de hand liggend antwoord. Een badkamer is immers de plaats waar je jezelf wast en je klaarmaakt alvorens de deur uit te gaan. Correct, toch?

Natuurlijk is dat de belangrijkste functie van een badkamer. Het is perfect mogelijk om ze helemaal daarop af te stemmen. Je kiest in dat geval voor een functionele invulling omdat je verlangt naar een badkamer die vooral handig is in dagdagelijks gebruik.

In de loop der jaren is de badkamer weliswaar een plaats geworden waar een steeds belangrijkere rol is weggelegd voor ontspanning en relaxatie. Natuurlijk wil je nog steeds een ruimte die praktisch is ingedeeld, maar misschien vind je genot wel belangrijker dan gebruiksgemak. In dat geval kies je voor een invulling waarbij de klemtoon op wellness ligt. Vandaag zijn er talloze mogelijkheden om jouw badkamer om te toveren tot een plek waar jij jouw jachtige bestaan kan loslaten en ontspannen.

Het is ook mogelijk dat je omwille van een hogere leeftijd of bepaalde fysieke beperkingen nog het meeste verlangt naar een badkamer zonder hindernissen. Een ruimte waar geen hoogteverschillen of heimelijke richels zijn, waar de deur voldoende breed is voor een rolstoel. Met andere woorden: een plek aangepast aan jouw mobiele mogelijkheden.

Kortom, jouw verwachtingen over de gebruiksmogelijkheden van je toekomstige badkamer bepalen het uiteindelijke type waarnaar jouw voorkeur uitgaat. Dat kan gebruiksgemak zijn, maar ook comfort of veiligheid.

--> lees meer over de verschillende badkamertypes op blz. 11



Hoe wil je dat jouw nieuwe badkamer eruitziet? (= kiezen voor een specifieke stijl)

Stijlen

Bij het vormgeven en inrichten van een badkamer komt heel wat kijken. Het draait om meer dan een douche, een toilet en twee lavabo's die op de een of andere manier een ruimte vullen. Elke badkamer heeft een specifieke stijl. Landelijk dan wel modern, design of retro - ook mengvormen van meerdere stijlen komen voor. Zowel in de meubels als de gebruikte materialen weerspiegelt die gekozen stijl zich. Hij drukt als het ware zijn stempel op de uitstraling van jouw nieuwe badkamer.


Materiaalkeuze

Weet dat ook de materiaalkeuze en het kleurgebruik een invloed hebben op de manier waarop jij de ruimte ervaart. Zo zorgen houten vloeren of meubels voor warmte. Ze helpen om jouw badkamer te herscheppen tot een oase van rust.

Lichte kleuren doen dan weer een ruimte groter lijken dan ze in werkelijkheid is. Voorts ligt het voor de hand te kiezen voor een stijl die aansluiting vindt bij de algemene aanblik van het interieur in jouw woning.

Vraag advies

Vraag hulp en advies bij het maken van die stilistische keuzes. Dagmar Buysse beschikt over een team van ervaren consultants, zij staan u graag bij met goede raad en beschikken over een ruime expertise. Gemiddeld brengt een persoon anderhalf jaar van zijn leven door in de badkamer. Je kan maar beter geen spijt hebben van de gekozen stijl.



Badkamertypes

Functioneel

Wie de voorkeur geeft aan een badkamer die gebruiks- en onderhoudsvriendelijk is, kiest voor een functionele badkamer. In dat geval staat alles in het teken van die ene basisfunctie van jouw badkamer, namelijk de dagelijkse lichaamshygiëne. Als dat in de meest ideale omstandigheden kan gebeuren en het onderhoud geen tijdrovende aangelegenheid is, betekent dit dat jouw nieuwe badkamer buitengewoon functioneel is.


De ruimte wordt dan ingedeeld op een manier die logisch is en praktisch bij dagdagelijks gebruik. Versieringen of andere esthetische elementen zonder specifieke functie worden meestal achterwege gelaten. De keuze voor materiaalsoorten wordt ook weloverwogen gemaakt. Wat onderhoudsvriendelijk is, geniet de voorkeur.

Ter verduidelijking: een functionele badkamer hoeft – gelukkig maar! - geen steriele ruimte te zijn. Mits het gebruik van kleuren en materialen die aansluiten bij deze stijl, kan jouw badkamer perfect die mooie, sfeervolle ruimte zijn die jij verlangt. Alles draait om het vinden van een gepast evenwicht tussen functionaliteit en esthetiek. De consultants van Dagmar Buysse staan jou daarin graag bij.

Gebruiksgemak en relaxatie centraal

Een badkamer heeft heel wat mogelijkheden op functioneel vlak: kies je voor het gebruiksgemak van een functionele of aangepaste badkamer? Of vind je relaxatie en rust het belangrijkste? Natuurlijk zijn ook combinaties mogelijk.





Wellness

Het Oudengelse woord 'wellness' slaat op een fenomeen dat sinds het einde van vorige eeuw enorm aan populariteit heeft gewonnen. Het verwijst naar een combinatie van geestelijk welbevinden - WELL-being - en een goede lichamelijke conditie - fit-NESS. De term wordt gebruikt als een verzamelnaam voor alles wat met rust, genot en herstel heeft te maken. Denk maar aan sauna's, stoombaden en Jacuzzi's, die helend werken.

De populariteit van wellness heeft alles te maken met de jachtige tijden waarin we leven. Ze leggen ons lichaam almaar meer eisen op: een onevenwichtig voedingspatroon, hoge werkdruk, onregelmatige slaapgewoontes, beperkte lichaamsbeweging,...

Wellness houdt in dat de geëiste tol wordt gecompenseerd met momenten van intense rust en ontspanning. Het lichaam krijgt zo de kans om te herstellen.

De voorbije jaren heeft wellness ook haar weg gevonden naar de privésfeer. Steeds vaker wordt in badkamers de klemtoon gelegd op relaxatie en genot. Er zijn talloze mogelijkheden: een bad met Jacuzzi-functie, een stoomdouche, een infraroodsauna,...

Als je kiest voor dit type badkamer weet je zeker dat je steeds de mogelijkheid hebt om na een vermoeiende werkdag helemaal tot rust te komen in de vertrouwde van je eigen huis.





Aangepast aan ouderen of mindervaliden

Soms is het nodig om vooruit te durven denken en stil te staan bij het onvermijdelijke. Er zal immers een dag komen waarop je een dagje ouder bent en je misschien enkele fysieke beperkingen ondervindt. Heel veel handelingen die je vandaag geen enkele moeite kosten, zullen almaar minder vanzelfsprekend zijn. Denk maar aan in of uit een bad stappen, trappen of opstapjes nemen,... Bovendien word je geplaagd door een angst om te vallen. Die angst kan je makkelijk wegnemen door vandaag reeds rekening te houden met de uitdagingen van morgen. Een badkamer op maat van jouw fysieke mogelijkheden is dan precies wat je nodig hebt.

De manieren waarop zo'n badkamer jouw levenskwaliteit kan vergroten, zijn verregaand. Zo zijn er wastafels die in hoogte verstelbaar zijn en kranen met bewegingssensoren, maar ook kantelbare spiegels en verhoogde toiletbrillen. Op strategische plaatsen kunnen handgrepen worden geïnstalleerd. Je kan ook kiezen voor een verbrede doucheruimte, een ondergrond die anti-slip is en zitbankjes in het bad of in de douchecabine.

Zo zie je maar dat heel wat ingrepen mogelijk zijn om jouw leefcomfort en veiligheid aanzienlijk te kunnen verhogen. Niet alleen neemt de kans op een ongeval af, je wint ook aan zelfstandigheid. Je kan blijven wonen in de woning die je als jouw thuis beschouwt zonder te moeten inboeten op persoonlijke hygiëne of privacy.

--> De nieuwste trend: de valvrije badkamer, waarbij in slechts één dag tijd het bad vervangen wordt door een inloopdouche. Lees meer op blz. 29





Landelijk, retro, modern of design?

Smaken verschillen. Gelukkig ook maar, want het zijn net die verschillen die het leven boeiend maken. Ook in badkamerstijlen is er voor ieder wat wils. Al zijn de mengvormen, waarbij bijvoorbeeld landelijke toetsen worden geïntegreerd in een moderne of retrobadkamer, nog het populairst.

Badkamerstijlen

Landelijk

Als je kiest voor een landelijke stijl (ook wel cottage genoemd), dan teken je voor een badkamer die comfort en gezelligheid uitstraalt. Jouw voorkeur gaat uit naar warme kleuren en materialen. Geen egaal wit of hard blauw, maar wel zachte, natuurlijke schakeringen van crème- en aardetinten. De massief houten meubelen zijn ambachtelijk werk, hun charme straalt af op de ruimte. In een landelijk interieur staat ook elk meubel op zich. Denk maar aan een vrijstaand bad op pootjes, het element dat de landelijke badkamer typeert.

Een van de meest uitgesproken kenmerken van een landelijke badkamer is de keuze voor een lambrisering tot ongeveer een derde van de wand. Doorgaans is die vervaardigd uit houten planken of panelen, al kunnen ook hier tegels gebruikt worden. Het raamwerk van de ruimte wordt vaak in dezelfde kleur geschilderd als de lambrisering. Op die manier lopen ze op een rustgevende manier in elkaar over en toont de ruimte ook groter.

Dit type badkamer ademt een geheel eigen sfeer, het voert je mee naar een andere tijd. Tegelijk voldoen de landelijke badkamers van Dagmar Buysse volledig aan de huidige standaarden. Hoewel de kranen en toestellen een zeer authentieke look hebben, zijn ze uitgerust met de modernste technieken. Denk maar aan kranen met keramisch binnenwerk, knappe anti-kalk regendouches en state-of-the-art composiet materialen om kasten, baden en lavabotabletten te vervaardigen.

De landelijke badkamer wint vandaag opnieuw aan populariteit. Steeds meer mensen zijn op zoek naar een manier om los te komen van hun hectische bestaan. Omdat onthaasten makkelijker wordt in een ruimte die rust uitstraalt, kiezen ze voor een warmte en gezelligheid van een landelijk badkamerinterieur.



Retro

Deze stijl leunt sterk aan bij de uitstraling van een landelijk interieur, zij het met een aantal sterk typerende accenten. Een voorliefde voor retro (of vintage) betekent dat je affiniteit hebt met de tijdloze schoonheid van traditie. Deze stijl brengt een eerbetoon aan de mooie vormen van weleer. Die uiten zich in kleine accenten: dubbele kranen in kruisvorm of met verchromde handvaten, meubels en spiegels met lijstwerk, ...

Een badkamer in retrostijl roept met haar tomeloze sierlijkheid en gedistingeerde krullen de sfeer op van statige herenhuizen uit lang vervlogen tijden. Naast die in het oog springende accenten heeft dit interieur diezelfde voorliefde voor houten materialen en warme kleuren. Ook hier vind je de typerende lambrisering, zij het in combinatie met tegels met een retromotief.

Een combinatie die vandaag steeds vaker voorkomt, verenigt retro-elementen met de strakheid van moderne meubels. Een vintage bad op leeuwenpoten naast een strak wastafelmeubel, bijvoorbeeld. Dat is een combinatie die karakter geeft aan jouw interieur, zonder dat het een kitscherige indruk nalaat.



Modern

Bij een modern badkamerinterieur denk je automatisch aan strakke lijnen, aan soberheid in vormen en kleuren. Aan de naaktheid van betonkleur in een ruimte die de sfeer en transparantie van een loft oproept. Geen zachte crème- en aardetinten hier, wel de directheid van een egaal witte muur, bijvoorbeeld.

Om te vermijden dat jouw badkamer in zijn geheel een koude indruk geeft, kan je de combinatie maken met één accentkleur die je op een andere muur aanbrengt en laat terugkeren in accessoires. Ook een gekleurde glaswand als blikvanger behoort tot de opties. Die uitgesproken contrastwerking typeert immers een modern interieur.

Franjes en versieringen staan haaks op datgene waar een moderne stijl voor staat. Minimalisme en een uitgekende puurheid heersen, wat een moderne badkamer op haar manier tot een stijlvolle oase van rust maakt. Je zou kunnen zeggen dat met zo min mogelijk elementen heel veel teweeg wordt gebracht. Vanzelfsprekend sluit die tendens van soberheid in vormgeving niet uit dat jouw badkamer nog steeds een rijkelijk uitgeruste plek kan zijn.

Wil je alsnog wat warmte toevoegen aan een voorts modern interieur, dan kan dat door te kiezen voor strakke meubelontwerpen in warme houtsoorten. Zij sluiten helemaal aan bij de stijl van het interieur en drukken die mogelijk kille aanblik de kop in.



Design

Design – wat zoveel betekent als ‘ontwerp’ – is het samengaan van functionaliteit en esthetiek in een ontwerp. In de praktijk van badkamerstijlen verwijst design naar strakke meubels met een uitzonderlijk gebruiksgemak. Dat kan een spiegel- of kolomkast zijn, maar ook een wastafelmeubel. Door hun unieke visie gaan designers de badkamer heruitvinden. Zij tonen zich uiterst creatief en verleggen de grens van zowel vorm als gebruikscomfort. In die zin ambiëert design het summum.

Wil je dat jouw designobjecten helemaal tot hun recht komen, dan zorg je best voor een ruimtelijk gevoel – een grote spiegel doet wonderen – en voldoende lichtinval. Speel met lijnen, laat de meubels naadloos overgaan in het geheel. Laat tierlantijntjes achterwege. Zij leiden alleen maar af en ontcrachten de aanwezigheid van een ingenieus meubelstuk. Geef tot slot die meubelstukken een strategische plaats waar ze de functionaliteit dienen.



Combinatie van stijlen

Bij de stijlen die op de voorgaande bladzijden besproken worden, gaat het steeds om hun meest zuivere vorm. In werkelijkheid komt een badkamer waarbij ieder meubelstuk en elk interieurelement in dezelfde stijl gekozen zijn, nauwelijks voor. Een interieur in een zuiver landelijke of een zuiver moderne stijl is ongebruikelijk.

Doorgaans wordt gekozen voor een mix van stijlen. Iemands voorkeur gaat uit naar een moderne badkamer die ook een landelijke toets heeft, of een landelijke badkamer met modern kraanwerk, of nog andere accenten. Kortom, de keuzemogelijkheden beperken zich niet tot een handvol uitgesproken stijlen. Het vernuft zit hem in de eindeloze combinatiemogelijkheden en de clash die het samenbrengen van meerdere stijlen teweeg kan brengen in jouw badkamer. Net die combinatie zorgt voor een persoonlijke toets.

Ook hier schieten de ervaren consultants van Dagmar Buysse jou graag ter hulp. Met tips en advies bekijken zij samen met jou de mogelijkheden, zodat jouw badkamer de uitstraling krijgt die jij wenst.





Een badkamer om van te genieten

Hedendaagse badkamers zijn niet meer te vergelijken met de saaie versies van vroeger. Meer en meer wordt de badkamer een plaats om te genieten en te relaxen. Moderne trends zoals stoomdouche, regendouche, bluetooth luidsprekers en Aquaclean spelen daar gretig op in.

Trends

Valvrije badkamer

Een nieuwe trend die het meteen heel goed doet, is de valvrije badkamer. Het is dé oplossing voor mensen die – doorgaans omwille van hun leeftijd – minder goed te been zijn. Wanneer je kiest voor een valvrije badkamer wordt jouw bad vervangen door de Kinemagic. Dat is een ruime douchecabine met een extra lage instap (slechts 3 cm), een antisliplaag, ondersteuningsbeugels en een opklapbaar zitje. Met andere woorden: een cabine die alles in huis heeft om jouw douchebeurt veilig te laten verlopen. Op die manier kan je ook langer zelfstandig wonen.

Opmerkelijk is dat de installatie van de Kinemagic op één werkdag voltooid is - de afbraak van jouw oude bad is in die tijdspanne inbegrepen. De nieuwe cabine neemt namelijk de volledige oppervlakte van jouw vroegere bad in beslag, waardoor het niet nodig is om tegelwerk te verwijderen of afvoer- en waterleidingen aan te passen. Het monteren van de Kinemagic gebeurt met kwalitatieve en onderhoudsarme materialen. Siliconen komen hier niet aan te pas. De kans op kalk, schimmelvorming of loskomende voegen is onbestaande.

De volledige renovatie van jouw badkamer zou in dit geval meer tijd vragen dan nodig. De Kinemagic is immers de snelste, meest efficiënte en makkelijkste oplossing.




Stoomdouche

Verlang je naar wellness in de badkamer, dan heb je almaar meer mogelijkheden. Wat erg in trek is, is de stoomdouche. Bij dit type - vergelijkbaar met de werking van een sauna - wordt stoom in de douchecabine geblazen. Dat warmt de ruimte op tot een temperatuur van 40 à 60 graden met een luchtvochtigheid van ongeveer 98 %. De poriën van de huid zetten zich open, waarna afvalstoffen worden afgescheiden. Dat maakt de huid zacht en soepel. Door de hete stoom worden ook de luchtwegen (neus en sinussen) opengezet en wordt overtollig slijm afgescheiden. De stoomdouche heeft een zuiverende werking en is ideaal voor mensen met huidproblemen of aandoeningen aan de luchtwegen.

Door geuolie toe te voegen aan de stoom krijg je een volledige wellnessbehandeling. Elke geur heeft zijn eigen effect. Zo helpt eucalyptus tegen verkoudheden, terwijl citroen verkwikkend werkt. Ongeacht de geur heeft de stoomdouche een relaxerend effect op lichaam en geest. Het is de ideale manier om stress weg te nemen en bevordert zo ook de nachtrust. Als je geregeld een stoomdouche neemt, zal dat een positief effect hebben op jouw weerstand.

De stoomcabine heeft standaardversies, al is het eveneens mogelijk om op maat te werken. De meest populaire opstelling - met een ingebouwde zitbank en regendouche - meet 180 x 90 cm en kan daardoor probleemloos geïnstalleerd worden op de plaats waar eerder een bad stond.




Regendouche

Niets werkt meer rustgevend dan aan het einde van een vermoeiende dag onder de douche te gaan staan, die zachte en zalig warme stralen op je lichaam te voelen en alles te vergeten. Wie kiest voor een regendouche, verwacht niets minder dan dat. Door de grote douchekop wordt het water immers zo verspreid dat het lijkt alsof je in heerlijk warm regenweer staat.

Zulk comfort en plezier beleef je onder meer met de Showerpipe van Hansgrohe. Dat is een grote regendouche die zonder breekwerk in jouw badkamer kan worden geïnstalleerd. Het model bestaat uit een hoofddouche en een handdouche met mengkraan.

Het is ook mogelijk om te kiezen voor een douchepaneel, wat een reeds voorgesmonteerd douchesysteem is. Dit paneel komt met een verwenprogramma van hoofd- en handdouches met verschillende straalsoorten. De zijdouches zorgen op hun beurt voor een massage van het hele lichaam. Vanzelfsprekend is dit paneel in hoogte verstelbaar, waardoor alle leden van het gezin het kunnen gebruiken. Ook een in het plafond geïntegreerde regendouche behoort tot de mogelijkheden.

Over het verbruik van een regendouche doen heel wat foutieve geruchten de ronde. Er wordt wel eens gezegd dat een regendouche noodzakelijk voor een hoger waterverbruik zou zorgen. Niets is minder waar. Er zijn meerdere manieren om dat verbruik in te perken, waardoor eveneens de capaciteit van een standaard boiler ruimschoots volstaat. Voor uitgebreid advies over de mogelijkheden kan je steeds terecht bij onze badkamerconsultants.



(Open) inloopdouche

Mede door de groeiende populariteit van wellness wint ook de douche aan mogelijkheden en uitstraling in de badkamer. In een modern interieur wordt vandaag steeds vaker gekozen voor een inloopdouche. Niet alleen sluit hij helemaal aan bij de strakke stijl van zo'n ruimte, wanneer je hem op een centrale plek installeert kan hij ook uitgroeien tot een echte blikvanger. Hij geeft als het ware openheid en ademruimte aan het interieur. De inloopdouche kan nog groter zijn als je kiest voor de open variant.

Een van de vele voordelen van een (open) inloopdouche is dat jij de afmetingen kan bepalen. Zo'n betegelde inloopdouche is bovendien veiliger dan een klassieke douchebak. Die is vaak gladder en heeft tussen de bak en de aangrenzende muur een siliconenvoeg die op termijn een risico kan vormen op het vlak van waterdichting.

Daar komt bij dat een douchebak louter esthetisch nooit een meerwaarde is. Een inloopdouche is wel gebruiksvriendelijk en makkelijk in onderhoud. Ook is de waterdichting gegarandeerd vermits tussen het cementpleister en de tegels een waterdichte folie wordt aangebracht.



Niet toevallig wordt in de doucheruimtes van sporthallen en zwembaden steeds voor dit type gekozen. Een (open) inloopdouche kan ook makkelijk toegankelijk worden gemaakt voor rolstoelpatiënten. Een leuke extra: wie kiest voor een open douche is voorgoed verlost van de koude die je overvalt wanneer je uit de douche stapt.



Glaswanden

Wat een elegante en frisse, moderne uitstraling kan geven aan jouw badkamer is een egale glazen wand. Die combinatie van een weloverwogen accentkleur met een strakke glans creëert een hoogst bijzondere blikvanger. Hij is ook buitengewoon onderhoudsvriendelijk. De wand vervangt immers de klassieke tegeltjes, waardoor je niet langer voegen schoon te maken hebt.

Ook boven de wastafel of de badrand kan een glazen blad in dezelfde kleur als spatwand worden geïnstalleerd. Als alternatief – of wanneer de ruimte voldoende groot is – kan ook de douchecabine (deels) met een gekleurde glaswand worden vormgegeven.





XXL-tegels

Grootformaat tegels worden vaak gebruikt in kleine vertrekken, aangezien het een populaire manier is om optisch meer ruimte te creëren. Elke tegel beslaat namelijk een aanzienlijk groter oppervlak. Er zijn zichtbaar minder voegen, wat de indruk wekt dat de badkamermuren egaal en meer uitgestrekt zijn.

Naast muren worden ook vloeren aangekleed met grootformaat tegels. De huidige technologie maakt het zelfs mogelijk om de tegels erg dun te houden zonder dat ze aan stevigheid inboeten. Hierdoor is het mogelijk slechts een heel smalle voeg (2 mm) tussen de tegels te laten. Wanneer voor die voeg dezelfde kleur als de tegels wordt gekozen, lijkt dat vloerooppervlak net een uitgestrekt geheel dat de ruimte rust doet uitstralen.

Het formaat van de tegels begint bij 30 x 30 cm – wat ideaal is voor een badkamermuur – en gaat inmiddels tot de grote omvang van 300 x 100 cm. Dat laatste formaat is ideaal om een douche naadloos te bekleden. Het is de laatste tijd een populaire keuze. De meest verkochte formaten zijn 30 x 30, 60 x 60, 45 x 90 en 80 x 80. Het formaat 60 x 60 is prijs/kwaliteit het beste alternatief.


--> Ook een trend: (vol)keramische tegels met hout- of natuursteenlook. Lees meer op blz. 49



Aquaclean, een ongeziene toiletervaring

Persoonlijke hygiëne is ongetwijfeld een topprioriteit. Toch voelt slechts één op de drie Belgen zich perfect schoon na een groot toiletbezoek. De Geberit Aquaclean, een toilet met een ingebouwd douchesysteem, maakt komaf met dat gevoel. Het reinigt die intieme plek en zorgt dat je elk toiletbezoek afrondt met een comfortabel gevoel.

Omdat je de kans te geven de Geberit Aquaclean uit te testen in een rustige omgeving, kan je dit toiletsysteem uittesten zonder aankoopverplichting. Zo kan je zonder schroom vertrouwd raken met deze ongewone techniek en de Geberit Aquaclean de eerlijke kans geven die het verdient.





Bluetooth luidsprekers

Niets is leuker dan in de douche luidkeels mee te zingen met jouw favoriete nummers. Of aan de vooravond van een feestelijk uitje die eerste danspassen te zetten in de badkamer, terwijl jij je klaarmaakt. Muziek geeft kleur aan het dagdagelijkse. Vrolijke klanken maken het leven lichter en routinehandelingen – zoals tanden poetsen of make-up aanbrengen – minder vervelend.

Mooi meegenomen is het wanneer je zulke 'dode' momenten kan benutten door tezelfdertijd iets nuttigs te doen, zoals het radionieuws beluisteren.

Kortom, luidsprekers in de badkamer zijn een must. Bij een doordacht gekozen interieur horen exemplaren die het geheel niet ontsieren. Daarom kiest Dagmar Buysse voor geïntegreerde oplossingen, namelijk luidsprekers die ingebouwd zijn in het plafond of onder het bad.

De luidsprekers worden bediend met een bijgeleverde afstandsbediening. Ook is het mogelijk om te kiezen voor bediening via de smartphone. Onze consultants zetten voor jou graag de precieze mogelijkheden op een rijtje.



Ecologisch genieten

Genieten van water en wellness hoeft niet haaks te staan op een ecologisch verbruik. Het is perfect mogelijk om ondanks de keuze voor een regendouche of een andere variant je waterverbruik in te perken. Zo lanceerde Hansgrohe trendsettende douchetechnologieën zoals EcoSmart, waarmee alle kranen en douchen kunnen uitgerust worden.

Door een uitgekiende doorstroombegrenzing, speciale jets en het bijmengen van lucht kan je met deze EcoSmart-techniek jouw waterverbruik verlagen tot 60%. Bovendien heb je een kleinere hoeveelheid warm water nodig wanneer je minder water verbruikt. Dat betekent dat je minder energie verbruikt, wat je CO₂-uitstoot én factuurbedrag doet dalen.

Ook een lavabomengkraan kan uitgerust worden met de EcoSmart-technologie. Gemiddeld stroomt door een standaardkraan 13 liter water per minuut. Dankzij deze techniek kan dat herleid worden tot slechts 5 liter per minuut. Ook hier wordt de straal verrijkt met lucht, wat nog steeds resulteert in een volle, bruisende straal.

Een bijkomende tip: kies voor contactloze kranen met infraroodsensoren. Zij zorgen dat het water slechts stroomt wanneer het daadwerkelijk gebruikt wordt. Met een slimme sensortechniek kan bovendien de naloop-tijd extreem kort gehouden. Bovenop een begrenzing van de doorstroming tot 5 liter per minuut zorgt die techniek voor een verregaande besparing van kostbaar drinkwater.

Naast een doordachte omgang met water kan ook de keuze voor LED-verlichting ecologisch gemotiveerd worden. Dit type verlichting garandeert immers een heel laag verbruik, bovenop een aanzienlijk langere levensduur. De aankoopprijs mag dan iets hoger liggen, je hebt er in geen tijd financieel voordeel bij.





Het oog wil ook wat

Qua materiaal zijn er de laatste jaren enorm veel opties bijgekomen. Zo kan je voor een warme en authentieke look kiezen voor parketimitaties in tegelvorm. Ook natuursteen en houten meubelen zijn nog altijd toppers qua sfeer.

Materialen

Volkeramische tegels met parket- of natuursteenlook

Een nieuwe trend onder de vloerbedekkingen zijn parket- en natuursteenimitaties in tegelvorm. Ze zijn bijna niet meer te onderscheiden van de vloerbedekking die ze nabootsen. Het gebruikte materiaal is in werkelijkheid keramiek, wat heel wat voordelen heeft. Zo is het gemakkelijk in onderhoud, krasbestendig en kleurvast.

Een handige extra is dat deze tegels niet kraken, in tegenstelling tot een houten vloer. Het grote voordeel aan tegels met natuursteenlook is dan weer dat ze niet poreus zijn, wat de kans op blijvende vlekken – bijvoorbeeld van zeepresten in de douche – onbestaande maakt.

De keramische parketimitatie is het resultaat van een almaar verder verfijnde techniek en komt inmiddels in heel wat varianten. Zo is er bij echte parket de tendens om planken tegen de richting in te schaven, waardoor de vezelstructuur meer tot uiting komt. Dat resultaat heeft een imitatie in keramiek. Ook het hardhout bankirai heeft een stenen imitatie, inclusief dat typerende reliëf.



Natuursteen

Hoewel natuursteen als vloerbedekking af te raden valt, is het een uitstekend materiaal om wastafels af te werken. Het blijft immers een product met een uitstraling dat tegelijk luxueus en authentiek is. Er zijn verschillende variaties in kleur en afwerking: glanzend, mat of gepatineerd, vlak of ruw. Bovendien kan natuursteen in om het even welk formaat worden afgeleverd en past het bij elke interieurstijl. Van landelijk en hedendaags tot minimalistisch of strak modern.

Onthoud wel dat natuursteen enkel behandeld mag worden met zachte producten die niet bijtend zijn en geen detergents bevatten. Doorgaans voldoet water met een milde zeep of een natuurlijk schoonmaakproduct.



Kurk

Soms wordt in badkamers als vloerbedekking voor kurk gekozen. Dat valt af te raden. Kurk is immers erg poreus en moeilijk te onderhouden. Een kurken oppervlak neemt water op, waardoor het gaat uitzetten. Ook kunnen vlekken van zeep of vuil om diezelfde reden moeilijk verwijderd worden.

In principe moet een kurken vloerbedekking op regelmatige tijdstippen worden behandeld met vernis en andere specifieke producten, en zelfs dat arbeidsintensieve onderhoudsprocédé kan niet voorkomen dat jouw vloerbedekking er in geen tijd vuil uitziet.



Hout

Omdat hout garant staat voor warmte, gezelligheid en klasse, nodigt het uit om gebruikt te worden in de badkamer. Het is erg geschikt voor kasten en andere badkamermeubels. Voor vloeren of douchezitjes raden we andere materialen aan. Omwille van de vochtigheid in de ruimte is het steeds uitkijken geblyzen wat betreft de houtsoort. De voorkeur gaat uit naar massieve houten meubels.

Een bijkomende tip: Als je voor houten materialen kiest in de badkamer, dan zorg je best voor voldoende verluchting en ventilatie. Zo kan het hout snel en makkelijk drogen, en wordt vermeden dat het inkrimpt of uitzet.

In ons aanbod vindt u een interessant gamma aan landelijke badkamermeubels, die vakkundig gemaakt zijn en een prachtig design hebben. Het gaat om meubels die sierlijk én authentiek zijn, en tegelijk rust en warmte geven aan jouw interieur. Vorm en functie zijn in die zin onlosmakelijk met elkaar verbonden. Ze worden vervaardigd uit duurzame materialen, zoals massieve Franse eik. Vraag bij onze consultants naar de gepaste oplossingen voor jouw badkamer.



3D - ontwerp

Wat helpt om jouw badkamer van morgen te visualiseren, is een 3D-ontwerp. Op www.dagmar-buysse.be kan je dat helemaal gratis doen. Je hoeft geen computerspecialist te zijn om zo'n ontwerp te kunnen maken. Eventueel heb je dure software of de laatste nieuwe computer nodig. De 3D-module is heel gebruiksvriendelijk en slaagt erin een vrij realistische weergave te creëren van jouw toekomstige badkamer. Geraak je er toch niet wegwijs uit, dan helpen de consultants van Dagmar Buysse jou graag verder. Neem contact met hen op en maak een afspraak voor het opmeten van jouw badkamer. Vervolgens gaan zij samen met jou aan de slag om een 3D-ontwerp te maken. Zij staan jou bij met advies en expertise bij het onderzoeken van de verschillende mogelijkheden voor jouw nieuwe badkamer.





Bij het vernieuwen van jouw badkamer denk je best goed na over de rol die deze ruimte zal spelen in jouw leven. Of het een louter functionele plaats hoort te zijn, dan wel een ruimte die rust en relaxatie biedt in de vertrouwdheid van je eigen woning. Weet ook dat de vormgeving en uitstraling van het interieur een element is waarbij heel wat komt kijken. Denk goed na over de stijl die jouw voorkeur geniet.

Raak je er niet uit of wil je bijkomend advies? Heb je nog vragen over de voor- en nadelen van de materialen die je wenst te gebruiken? Voel je twijfels bij de combinatie van bepaalde meubelstukken? Aarzel dan niet om contact op te nemen met een consultant van Dagmar Buysse. Laat je bijstaan bij het nemen van deze beslissingen. Het ervaren team van Dagmar Buysse helpt jou graag verder.



Toonzaal Brussel

Leuvensesteenweg 40
1932 Sint-Stevens-Woluwe

ma: gesloten
di - vr: 11u - 18u
za: 10u - 17u
andere uren op afspraak

Toonzaal Gent

Antwerpsesteenweg 693
9040 Sint-Amandsberg (Gent)

ma: gesloten
di - za: 10u - 17u
andere uren op afspraak

Contact

Telefoon: 09 324 49 90
(centraal nummer)
mail@dagmar-buysse.be

