

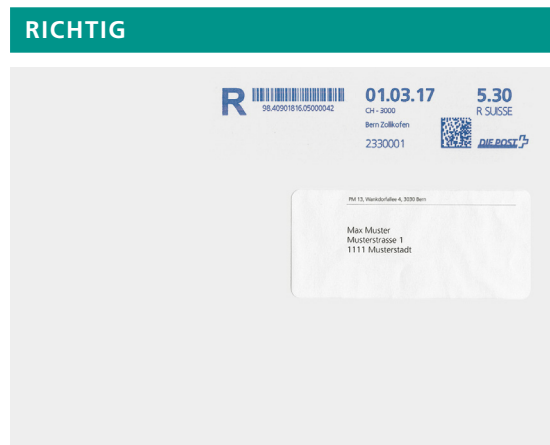
# IFS 3 – SENDUNGSaufBEREITUNG

## WICHTIGE HINWEISE FÜR BRIEFE MIT BARCODE INLAND

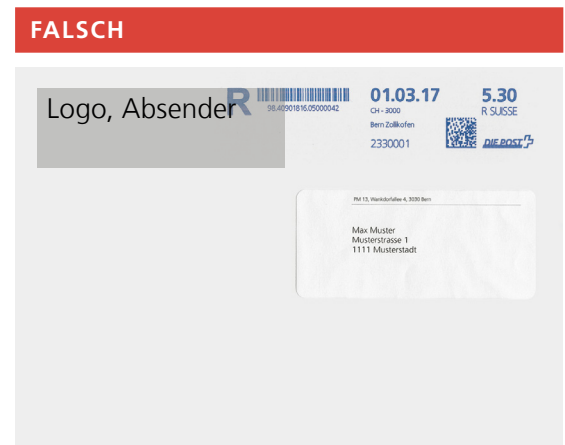
Die abgebildeten Preise sind gültig für versandfertige Sendungen:

- Die Sendungen sind korrekt frankiert
- Die Sendungen tragen einen Barcode (mit der Frankierlizenznummer des Absenders)
- Bei Sendungsaufgaben wird zu den Sendungen eine Barcodeliste mitgegeben

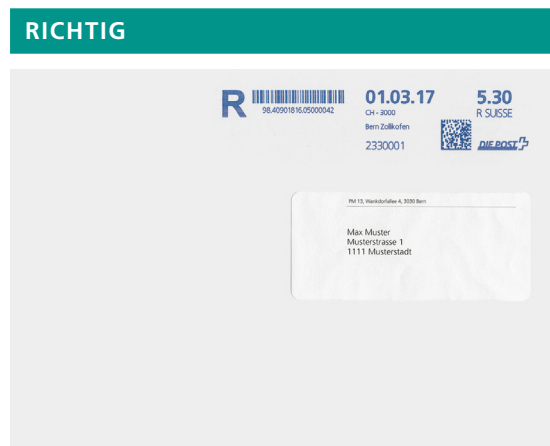
Stellen Sie bei Briefen mit Barcode sicher, dass Sie keine Briefversand easy-Frankierlizenz verwenden. Die Sendung wird Ihnen sonst doppelt in Rechnung gestellt.




Barcode nur aufdrucken, wenn Platz auf dem Umschlag vorhanden ist.



Barcodes, die über den Absender oder das Firmenlogo gedruckt werden, sind nicht lesbar.



Nur einen Barcode pro Sendung verwenden.



Bei zwei Barcodes auf einer Sendung kann nicht erkannt werden, welcher Barcode gescannt werden soll.

**RICHTIG**



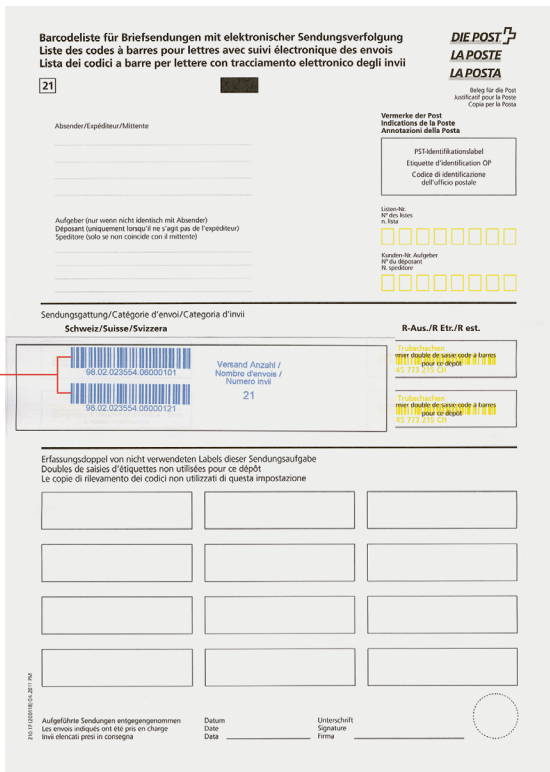
Für Zusatzleistungen die Zusatzlabel neben der Adresse aufkleben.

**FALSCH**




Zusatzleistungs-codes können nicht direkt aufgedruckt werden. Zusatzleistungen ohne entsprechendes Zusatzlabel werden nicht erkannt.

**RICHTIG**



Kleben Sie die «von bis»-Barcode-etikette hier auf.

**FALSCH**



Andere Quittungen dürfen nicht verwendet werden.

Die Sendungsaufgabe erfolgt mit einer Barcodeliste 21 (dient als Aufgabebestätigung).

