




Aktivointiohje

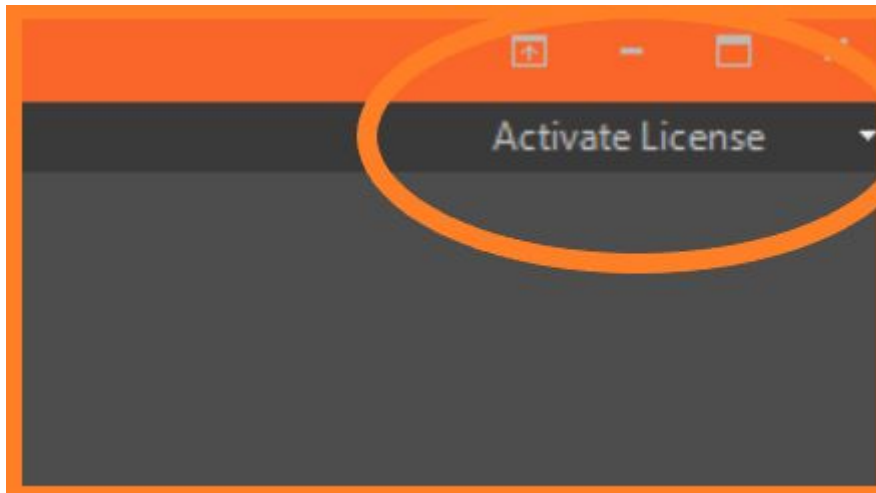
Tocoman BIM3 aktivointi

Asennus luo työpöydälle käynnistyskuvakkeen **Tocoman BIM3**. Käynnistä sovellus tupla klikkaamalla sovellus kuvaketta.

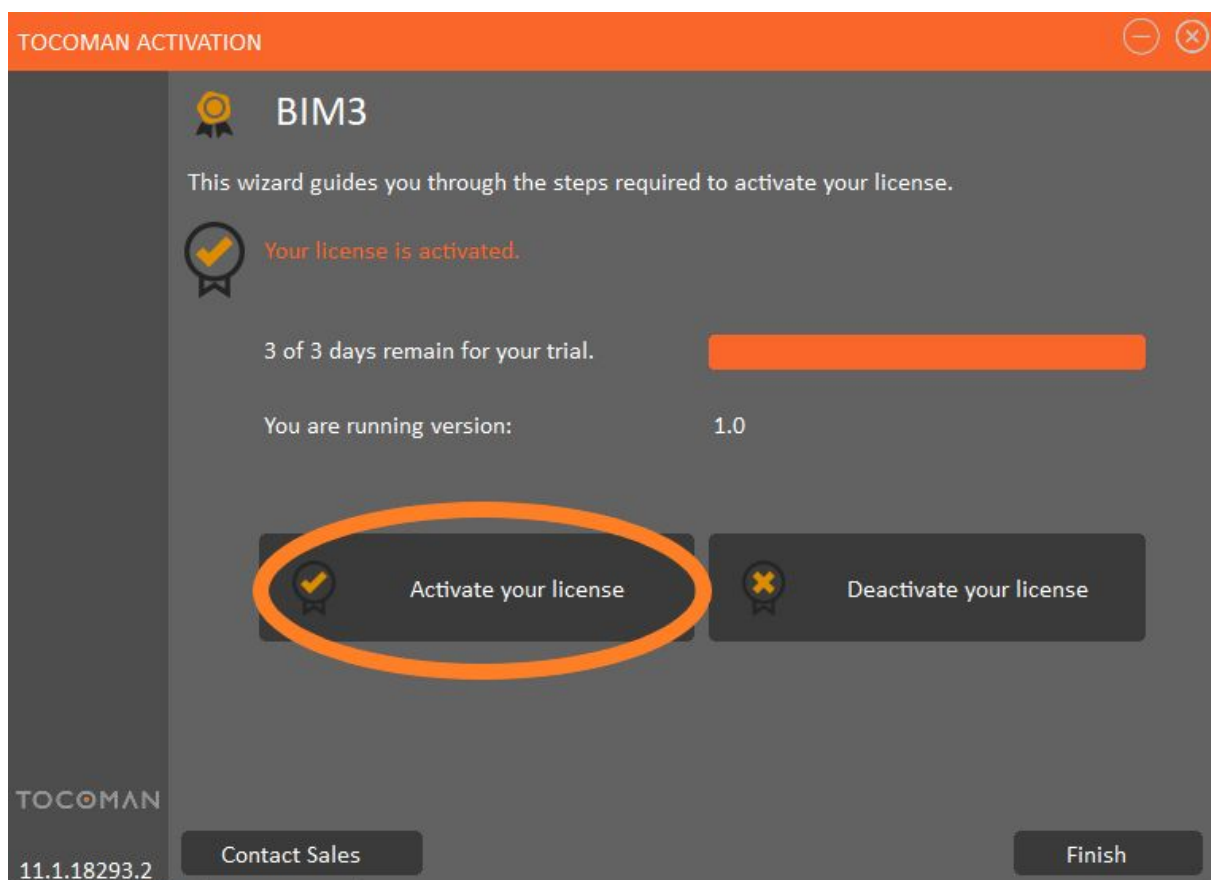


Kun ohjelma on avautunut profiilin käynnistysvalikkoon (alla), niin aktivoinnin käynnistys löytyy ohjelman oikeasta yläkulmasta. Klikkaa hiirellä kohtaa **“Activate license”**.





Ohjelma näyttää mukana tulevan 3 pv evaluointi lisenssin tilanteen. Jatka aktivointiin valitsemalla **“Activate your license”**.



Täytä rekisteröintilomakkeeseen omat tietosi ja valitse lopuksi **Register**.

TOCOMAN ACTIVATION

User Registration

Enter your contact information below to register your license.

Full Name:

Email:

Company:

Phone:

Country:

Proxy Settings... Register

TOCOMAN
11.1.18293.2

Contact Sales < Back Cancel

Rekisteröinnin jälkeen ikkunaan tulee ilmoitus hyväksytystä rekisteröinnistä. Jatka valitsemalla **Next >**, niin pääset seuraavaan vaiheeseen.

TOCOMAN ACTIVATION

User Registration

Enter your contact information below to register your license.


Full Name:

Email:

Company:

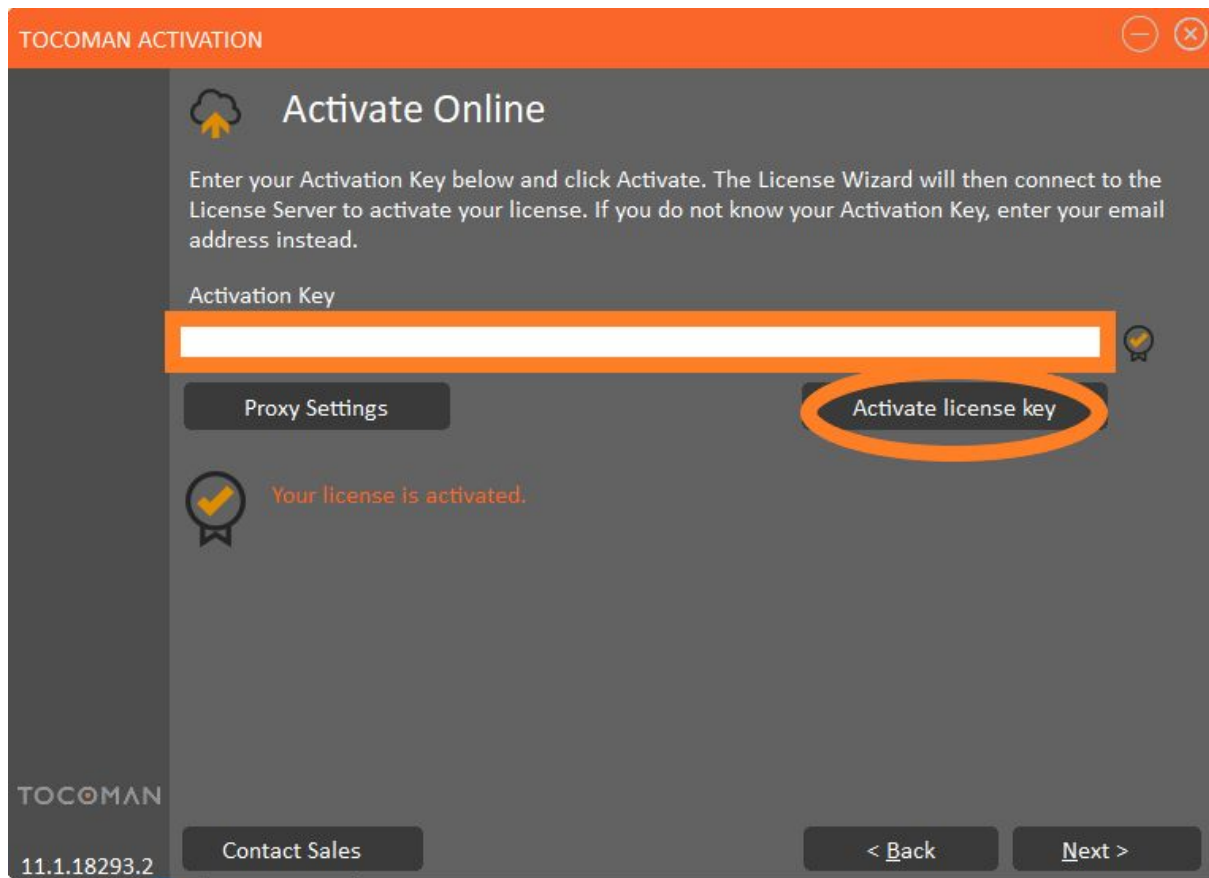
Phone:

Country:

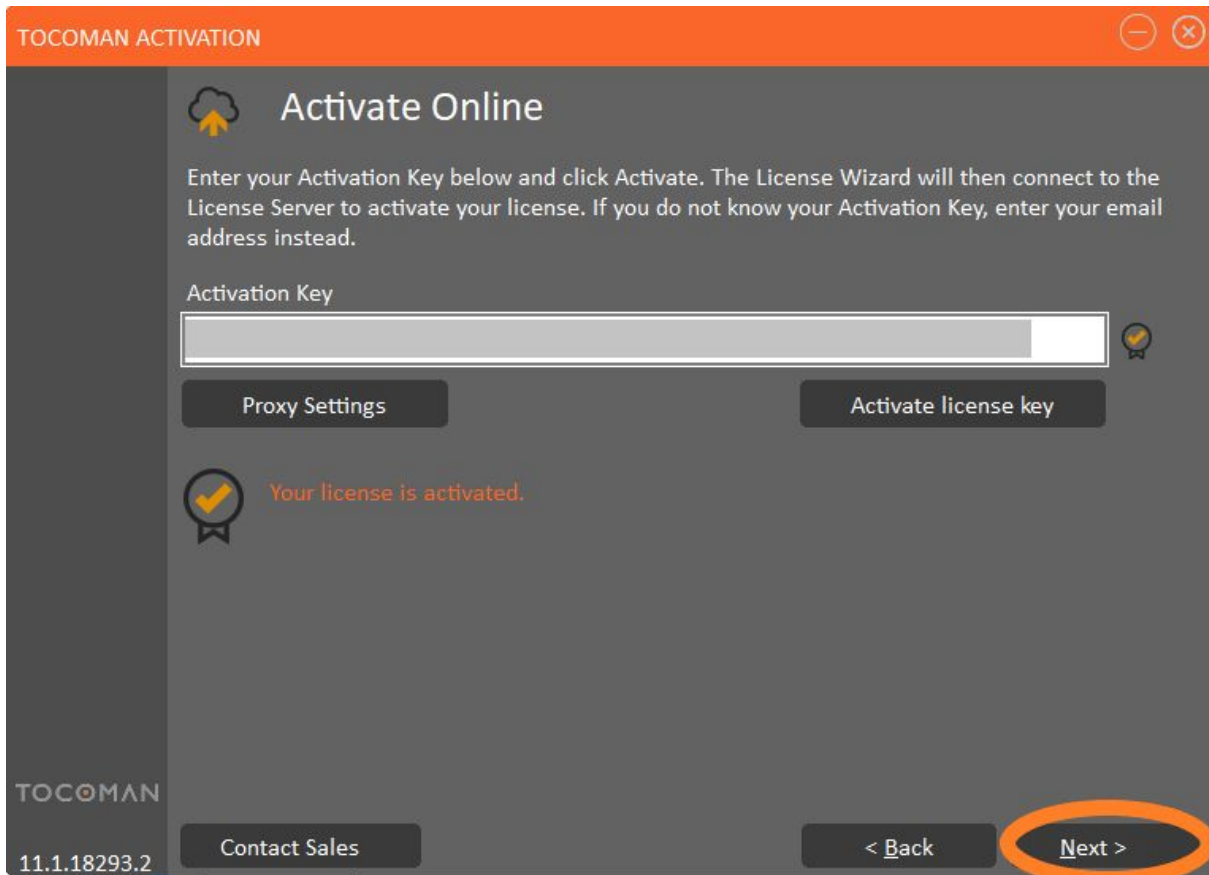
 Customer kimmo.pere@tocoman.com was updated successfully.

TOCOMAN
11.1.18293.2

Poista evaluointi/trial -lisenssi "Activation key" -kentästä ja syötä tilalle yrityksesi Tocoman BIM3 Aktivointi-avain. Aktivoi avain valitsemalla "Activate license key".



Aktivoinnin jälkeen siirry seuraavaa vaiheeseen valitsemalla **“Next”**.



Jos ei ole kyseessä kelluva lisenssi, voit jatkaa valitsemalla **“Cancel”**.

Jos yritykselläsi on hankittuna Tocoman BIM3 kelluva lisenssi, “Floating license location” -kenttään talletaan kelluvan lisenssitiedoston unc-polku ja rekisteröitäisiin kyseinen polku.

TOCOMAN ACTIVATION

Floating License Registration

Select the location of the Floating License database and click Register.
The location should be specified as a UNC path for MS-Access or XML.

Xml example: \\yourserver\yourshare\floatlicense.xml
Ms-Access example: \\yourserver\yourshare\floatlicense.mdb
SQL Server example: Data Source=localhost;Initial Catalog=qImFloating

Floating License Database Type: XML

Floating License Location:

Register

TOCOMAN
11.1.18293.2

Contact Sales < Back Cancel

Ohjelma on nyt aktivoitu. Voit sulkea Tocoman BIM3 ohjelman ja avata uudestaan.