



# Herzlich Willkommen zur Ordentlichen Hauptversammlung 2018

**SNP** | The Transformation Company





Dr. Andreas Schneider-Neureither

Vorsitzender des Verwaltungsrats und CEO

**SNP** | The Transformation Company



# Agenda



---

**1** Begrüßung

---

---

**2** Die CXO Threats

---

---

**3** SNP Events – Highlights 2017

---

---

**4** Das Jahr 2017

---

---

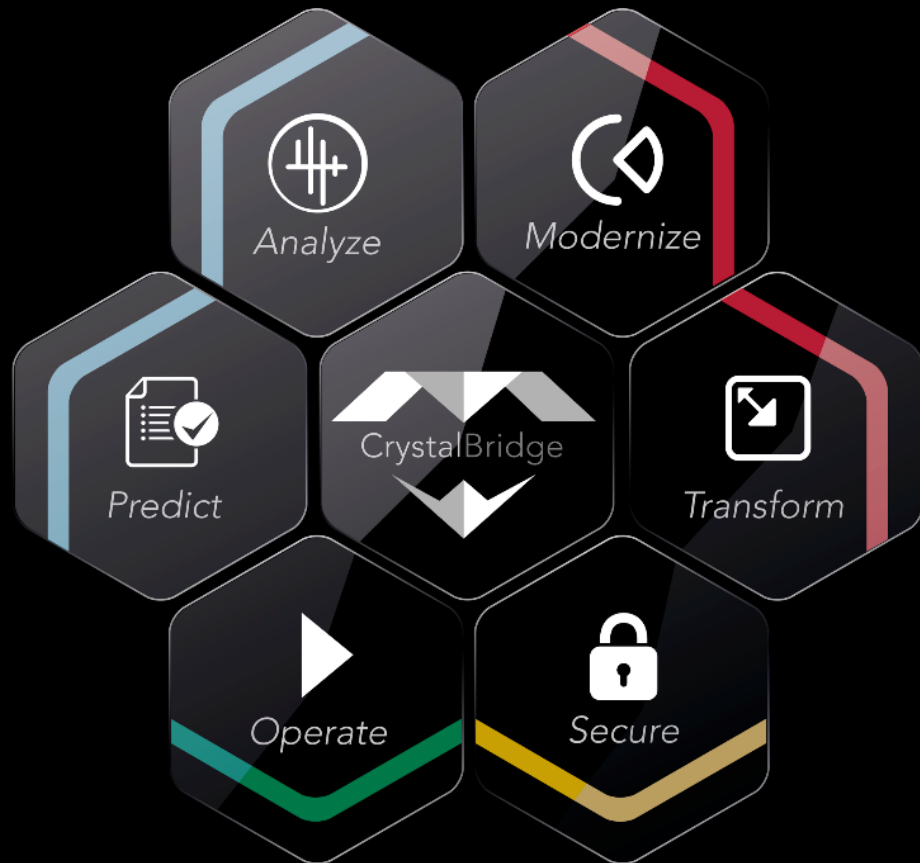
**5** Erstes Quartal 2018

---

---

**6** Tagesordnungspunkte mit Beschlussfassungen

---



Die cloudbasierte SNP Software zur Planung, Simulation und Ausführung von Transformationsprojekten.

## Die innovative Lösung

- *Analyze*  
Systeme, Prozesse & Schnittstellen verwalten
- *Modernize*  
Neue Technologien & Innovationen einführen
- *Transform*  
Fusionen, Abspaltungen & Reorganisationen durchführen
- *Operate*  
IT Landschaften in Betrieb halten
- *Secure*  
Gesetzliche Vorgaben umsetzen
- *Predict*  
Mit künstlicher Intelligenz Vorhersagen treffen



## CXO Threats

- Disruptive Innovationen
- IT Barrieren
- Transparenz
- Neue Technologien
- Mergers & Acquisitions
- Digitale Transformation
- Gesetzliche Grundverordnungen (DSGVO)
- Wettbewerber

## Symptome

- Unruhe in den Unternehmen
- Gestresste Mitarbeiter
- Überlastung der Projektteams

# Agenda



---

**1** Begrüßung

---

---

**2** Die CXO Kopfschmerzen

---

---

**3** SNP Events – Highlights 2017

---

---

**4** Das Jahr 2017

---

---


**5** Erstes Quartal 2018

---

---


**6** Tagesordnungspunkte mit Beschlussfassungen

---



## Transformation World

- Location: Heidelberg  
Print-Media-Academy
- Besucherrekord  
> 450 Teilnehmer
- Internationales Publikum
- 40 Top-Speaker
- 10 Top-Sponsoren



# SAPPHIRE 2017 – Orlando (FL) USA





# SNP – Ein globaler Kundenstamm



# Agenda



---

**1** Begrüßung

---

---

**2** Die CXO Threats

---

---

**3** SNP Events – Highlights 2017

---

---

**4** Das Jahr 2017

---

---

**5** Erstes Quartal 2018

---

---

**6** Tagesordnungspunkte mit Beschlussfassungen

---

# Q1

## Verbesserung der Kapitalbasis und Weiterentwicklung der Konzernstruktur

Emission von Schuldscheindarlehen

Volumen	40 Millionen Euro
Verzinsung	Durchschnittlich 1,41% pro Jahr

Kündigung der Unternehmensanleihe aus dem Jahr 2015

Volumen	10 Millionen Euro
Verzinsung	6,25% pro Jahr

**Auftragseingang (31. März): 24,4 Millionen Euro**

# Q2

## Größte Akquisition der Firmengeschichte

- SNP erwirbt 100% der Anteile an der polnischen BCC Gruppe – heute: SNP Poland
- SNP durchbricht erstmals die Schwelle von 1.000 Beschäftigten

## Mehrheitsübernahme eines Heidelberger Software-Unternehmens

- 80%-Beteiligung an der Innoplexia GmbH erweitert Software-Portfolio

**Auftragseingang (30. Juni): 57,6 Millionen Euro**

# Q3

## **Stärkung der Kapitalbasis**

- Kapitalerhöhung um 497.677 Aktien auf 5.474.463 Aktien
- Emissionserlös in Höhe von rund 19 Millionen Euro

## **Anpassung der Umsatz- und Ergebnisprognose 2017**

## **Zukauf in Südamerika**

- Erwerb von 60% der Anteile an der Adepcon Gruppe mit Standorten in Argentinien, Chile und Kolumbien

# Q4

## **Akquisition eines Hamburger Software-Unternehmen**

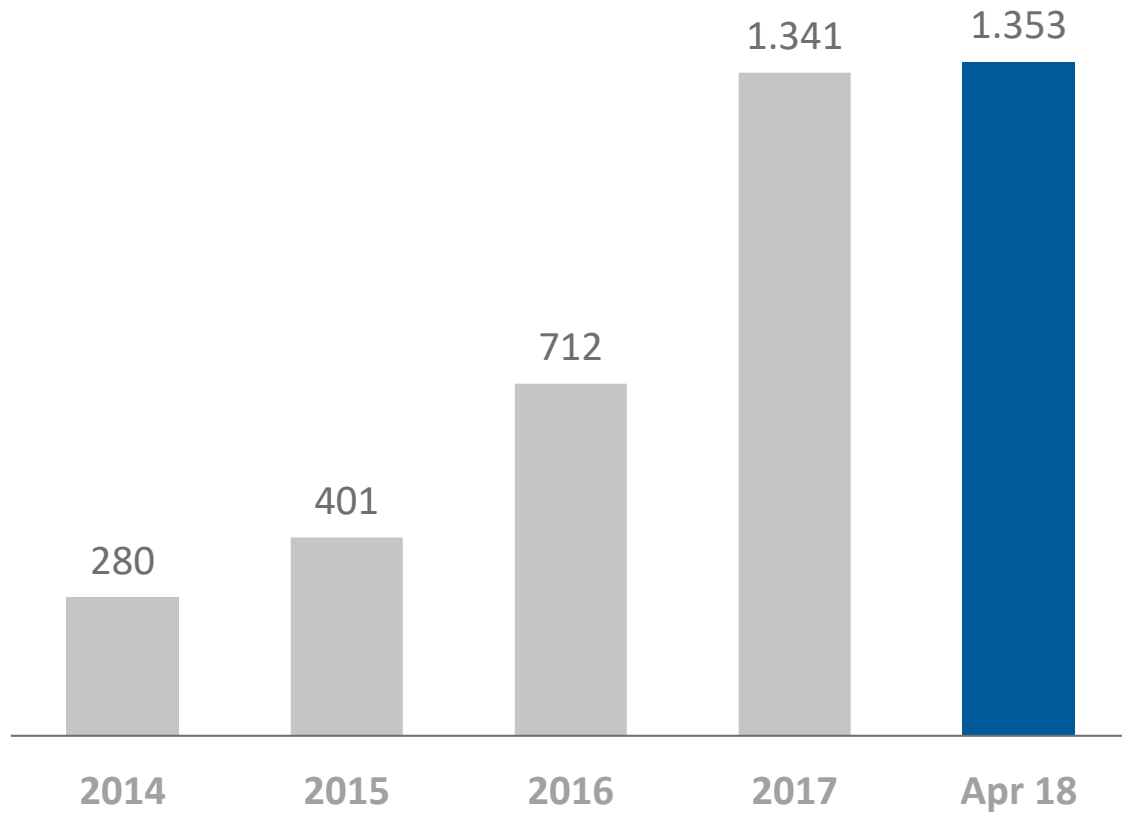
- Erwerb 100% der Anteile an der ERST GmbH

## **Rechtsformwechsel in eine Europäische Aktiengesellschaft (Societas Europaea/SE)**

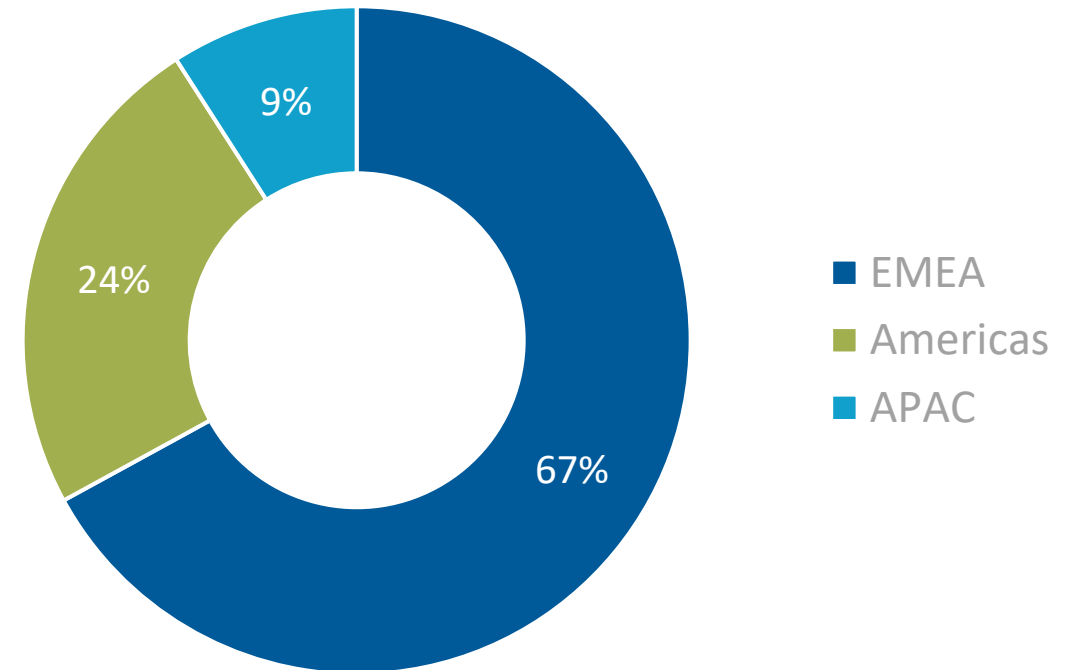
## **Umsatzstärkstes Quartal der Unternehmensgeschichte**

- 41,3 Millionen Euro gegenüber 23,1 Millionen Euro im Vorjahr (+79%)


## Mitarbeiterentwicklung



## Mitarbeiter nach Regionen



# Ausbau unserer globalen Präsenz



Americas  
320

## Niederlassungen

- **USA**  
Jersey City, NY; Irving, TX;  
Berwyn, PA
- **Südamerika**  
Buenos Aires  
Bogotá  
Santiago de Chile

EMEA  
900

## Niederlassungen

- **DACH**  
Heidelberg (HQ)  
Thale  
Steinhausen  
Linz
- **Weiteres Europa**  
London  
Posen  
Warschau

APAC  
130

## Niederlassungen

- **Süd-Ost-Asien**  
Singapur (SG)  
Kuala Lumpur (MLY)
- **China**  
Shanghai  
Chengdu



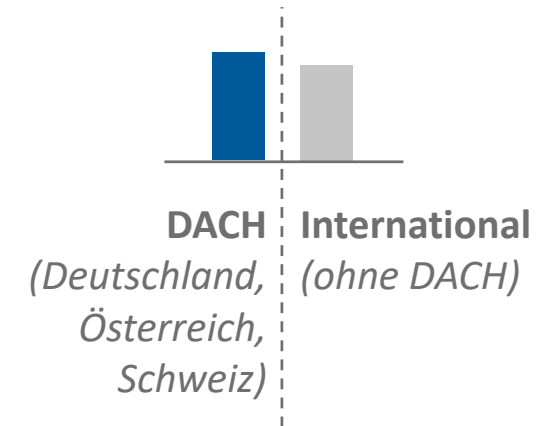
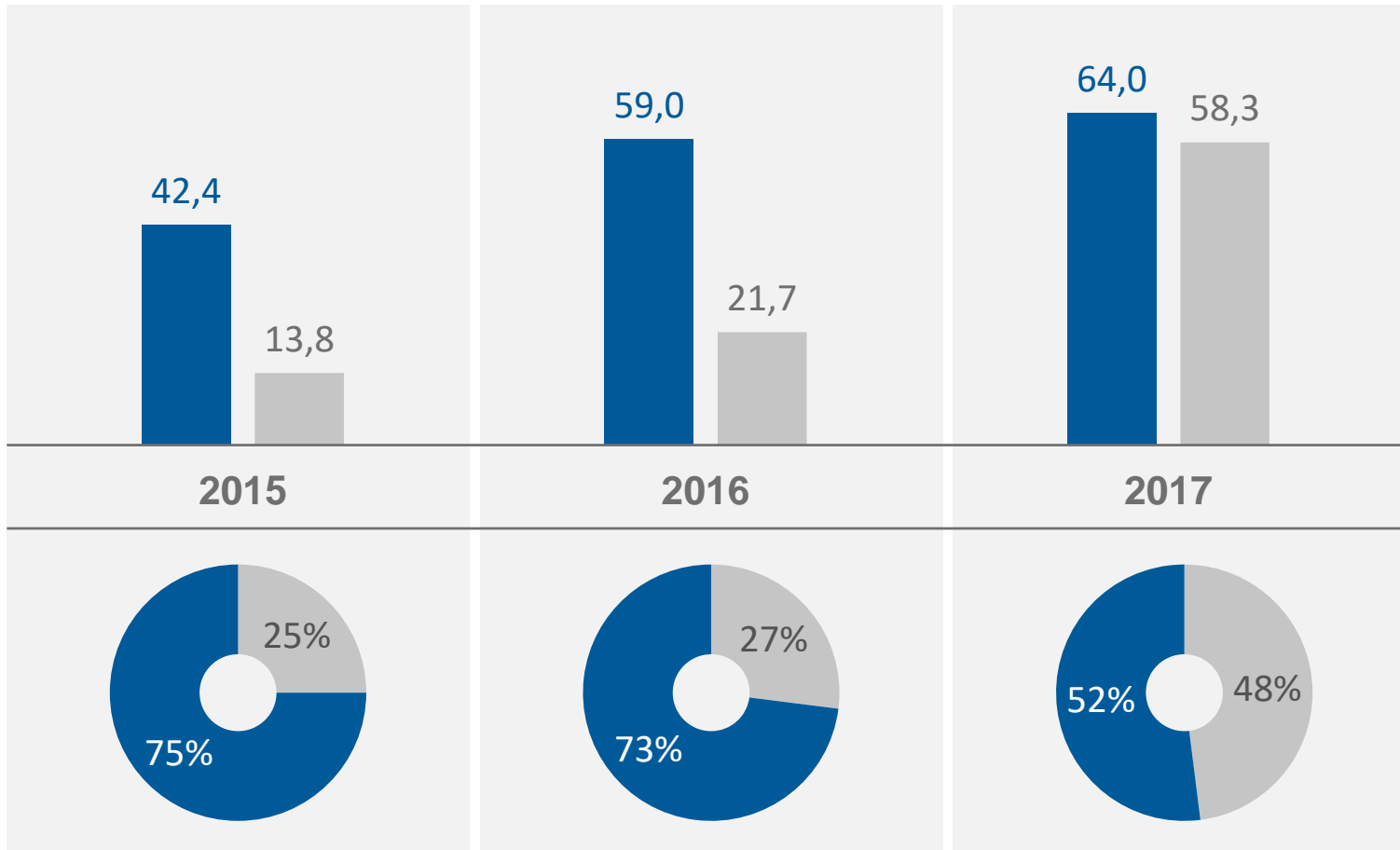
# Kennzahlen im Überblick



In Millionen Euro	2017	2016
<b>Umsatz</b>	<b>122,3</b>	<b>80,7</b>
Operatives Ergebnis (EBITDA) (Non-IFRS, währungsbereinigt)	6,9	8,1
<i>EBITDA-Marge in %</i>	<i>5,7%</i>	<i>10,1%</i>
Operatives Ergebnis (EBIT) (Non-IFRS, währungsbereinigt)	4,7	6,9
<i>EBIT-Marge in %</i>	<i>3,8%</i>	<i>8,5%</i>
Auftragseingang (zum 31. Dezember)	130,7	95,5
Auftragsbestand (zum 31. Dezember)	61,3	39,3
Eigenkapital	60,1	48,6
<i>Eigenkapital-Quote in %</i>	<i>39,1%</i>	<i>54,9%</i>

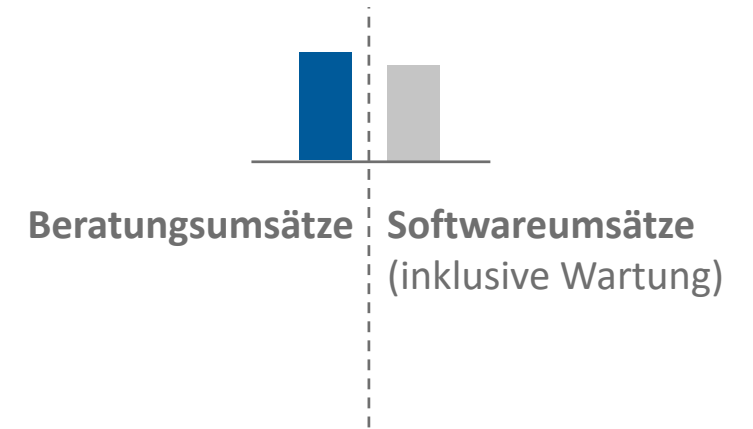
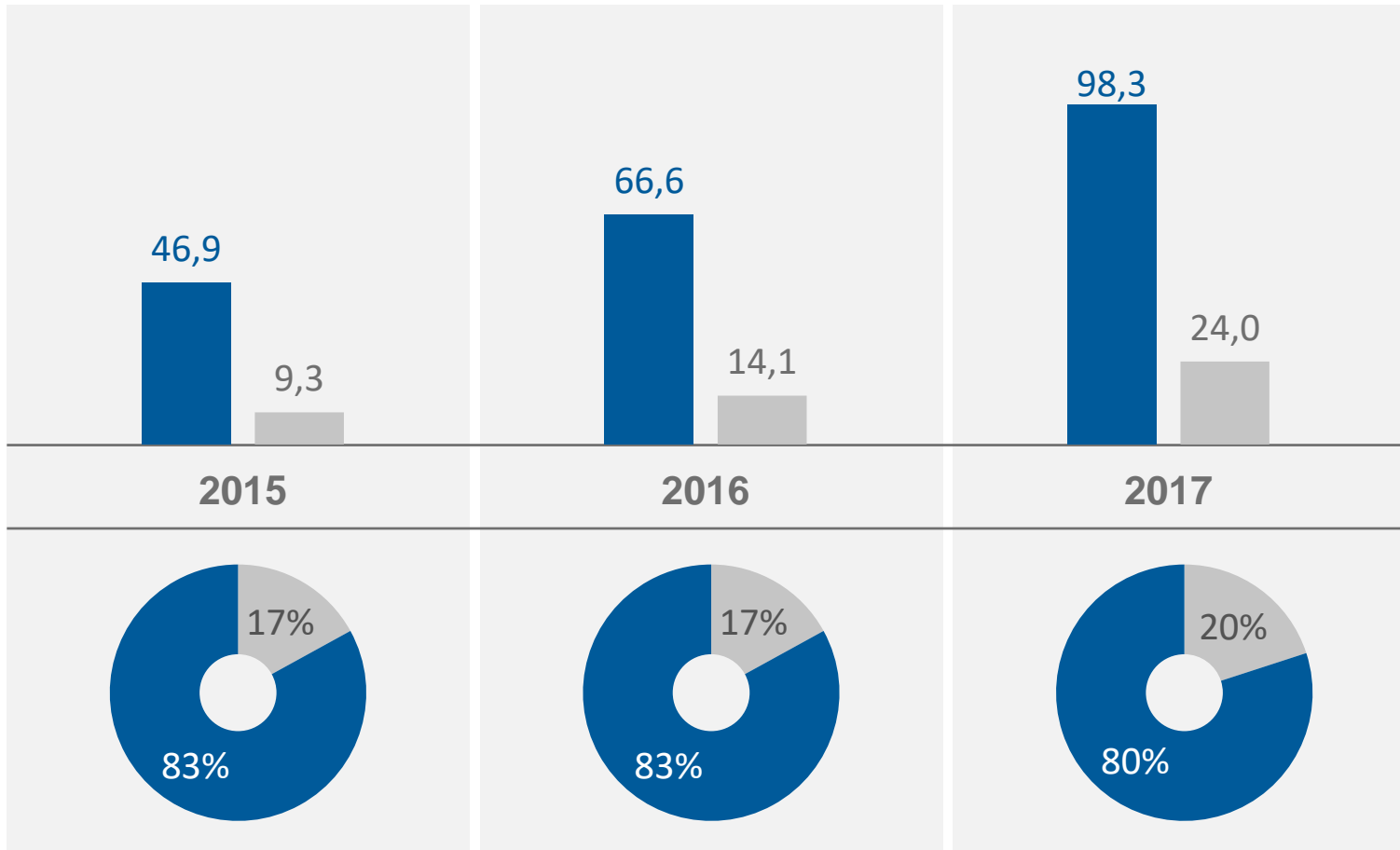
# Umsätze im Ausland legen zu – Strategie greift

## Umsatzverteilung nach Regionen (in Millionen Euro)



# Umsätze im Segment Software legen zu – Strategie greift

## Umsatzverteilung nach Segmenten (in Millionen Euro)



# Agenda



- 1 Begrüßung
- 2 Die CXO Threats
- 3 SNP Events – Highlights 2017
- 4 Das Jahr 2017
- 5 Erstes Quartal 2018**
- 6 Tagesordnungspunkte mit Beschlussfassungen

## INTERN

- Weitere Integration der Unternehmenszukäufe
- Neues Leadership-Team mit globalen Verantwortlichkeiten
- Vereinheitlichung der weltweiten Prozesse
- Schaffung einer konzernweiten Matrixorganisation
- Restrukturierungsmaßnahmen

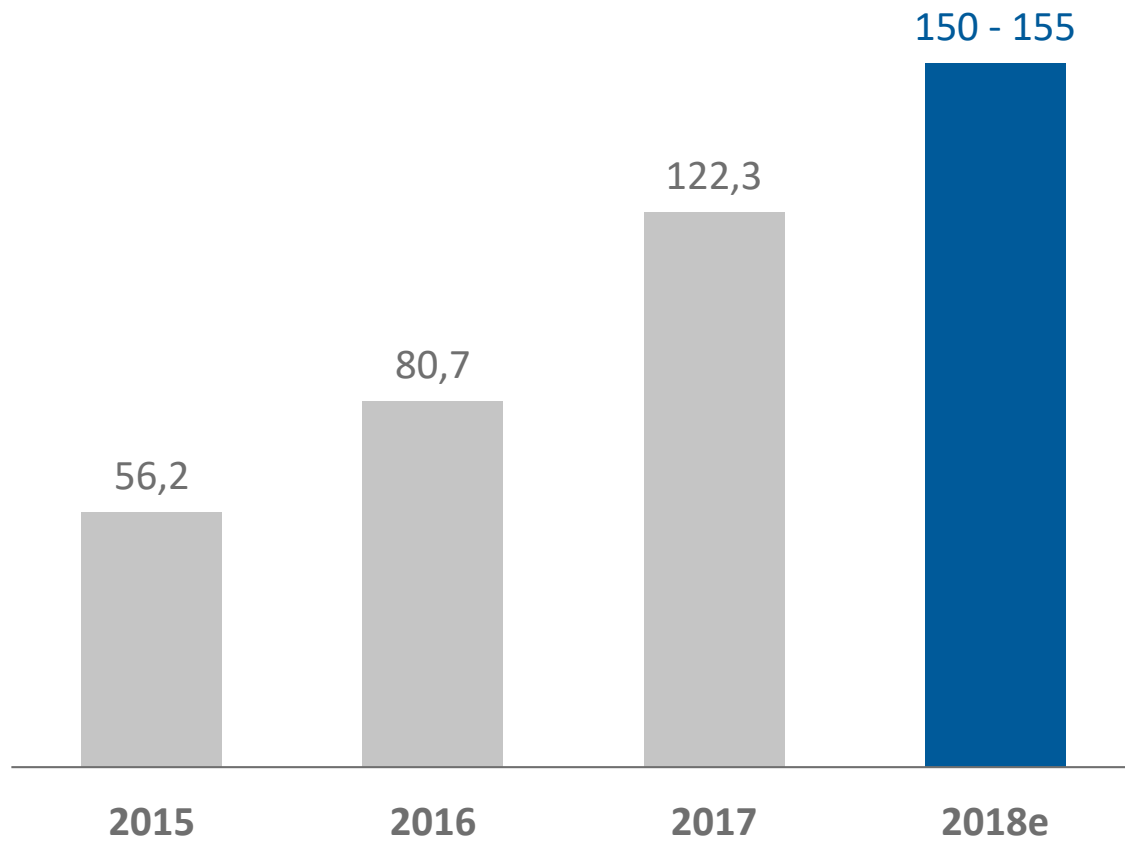
## EXTERN

- Vereinfachung des Lösungsportfolios durch CrystalBridge
- Weltweite Anpassung der Vertriebs- und Software-Strategie
- Weitere Margenverbesserung

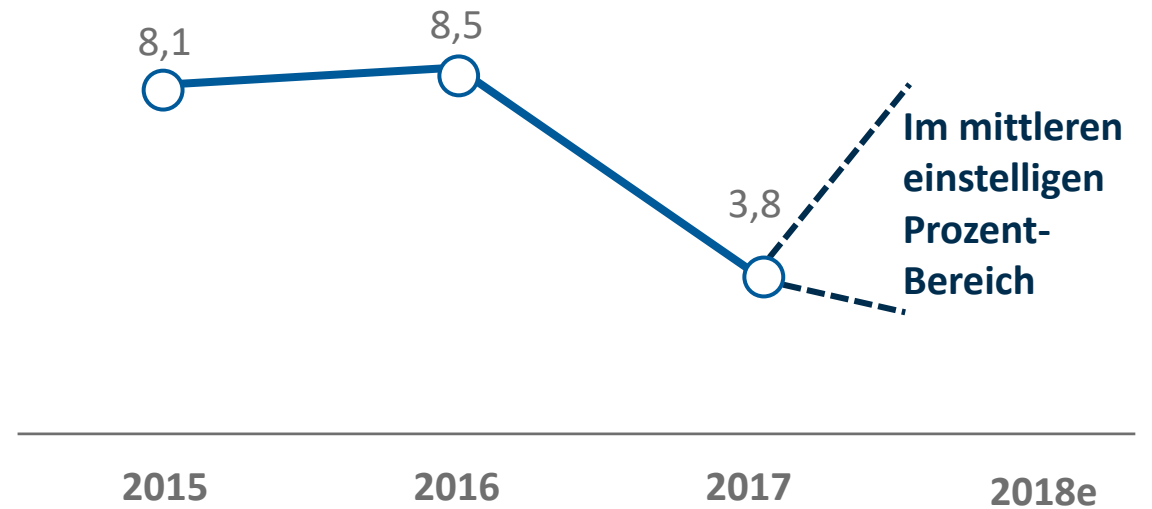
# Kennzahlen für das erste Quartal 2018 im Überblick

In Millionen Euro	Q1 2018	Q1 2017
<b>Umsatz</b>	<b>31,6</b>	<b>21,6</b>
Operatives Ergebnis (EBITDA) (Non-IFRS, währungsbereinigt)	-1,2	-1,6
<i>EBITDA-Marge in %</i>	<i>-3,7%</i>	<i>-7,2%</i>
Operatives Ergebnis (EBIT) (Non-IFRS, währungsbereinigt)	-2,0	-2,1
<i>EBIT-Marge in %</i>	<i>-6,3%</i>	<i>-9,7%</i>
Auftragseingang (zum 31. März)	40,9	24,4
Auftragsbestand (zum 31. März)	70,2	40,8
Eigenkapital (zum 31. März)	53,7	46,3
<i>Eigenkapital-Quote in %</i>	<i>38,5%</i>	<i>41,6%</i>

## Umsatzprognose (in Millionen Euro)



## EBIT-Prognose (Non-IFRS, in Prozent)



# Agenda



---

**1** Begrüßung

---

---

**2** Die CXO Threats

---

---

**3** SNP Events – Highlights 2017

---

---

**4** Das Jahr 2017

---

---

**5** Erstes Quartal 2018

---

---

**6** Tagesordnungspunkte mit Beschlussfassungen

---



# Tagesordnungspunkte mit Beschlussfassungen



---

TOP 2 Verwendung des Bilanzgewinns

---

TOP 3 Entlastung der Mitglieder des Vorstands für das Geschäftsjahr 2017

---

TOP 4 Entlastung der Mitglieder des Aufsichtsrats für das Geschäftsjahr 2017

---

TOP 5 Entlastung der geschäftsführenden Direktoren für das Geschäftsjahr 2017

---

TOP 6 Entlastung der Mitglieder des Verwaltungsrats für das Geschäftsjahr 2017

---

TOP 7 Wahl des Abschlussprüfers und Konzernabschlussprüfers sowie des Prüfers für die prüferische Durchsicht des Halbjahresberichts 2018



# ORDENTLICHE HAUPTVERSAMMLUNG 2018

SNP Schneider-Neureither & Partner SE

**SNP** | The Transformation Company

