

SNP – The Transformation Company



12. ordentliche Hauptversammlung 2012
24. Mai 2012, Portland Forum Leimen



Dr. Andreas Schneider-Neureither
(Vorstandsvorsitzender/CEO)

Kernthemen 2011

INTERNATIONALISIERUNG



SNP America Inc.
USA

SNP Schneider-Neureither & Partner
ZA (Pty) Limited
Südafrika

SNP T-BONE

Wachstum durch Software
(SNP T-Bone)

SNP **T-BONE**

Kennzahlen im Überblick 2011

26.631 T€ ✓

Konzernumsatz

17,5%

EBIT-Marge

rd. 100% ✓

Umsatzsteigerung
SNP T-Bone Lizenzen

185 ✓

Mitarbeiter weltweit

Update SNP America Inc.

- Status

- In 2011 keine Umsätze, Management ausgetauscht
- Heute: Intensive Vertriebsanstrengungen vor Ort
 - Gut gefüllte Pipeline; erste Aufträge noch in Q2/2012 erwartet
 - Zwei weitere Vertriebsmitarbeiter eingestellt
 - Sehr optimistisch, dass wir in 2012 unsere Ziele auch in USA erreichen
- Größter IT-Markt
- SNP-Präsenz auf Sapphire 2011/12, Orlando: sehr gute Rückmeldung
- Kooperation mit internationalen Partnern
 - Wertige Partner mit internationaler Bedeutung
 - Ständige Überprüfung der Partnerqualität
- Anschub SNP America Inc. ist CEO-Thema und hat höchste Priorität



Update SNP ZA

- Status

- Intensive Vertriebsanstrengungen vor Ort
 - Pipeline wird konsequent aufgebaut
- Partnerdiskussionen sind am Laufen
- Branchenfokus auf
 - Öl & Gas
 - Bergbau / Rohstoffe
- Geschäftsmodell wird gut angenommen
- Optimistisch, dass SNP ZA einen positiven Beitrag zum Gesamtergebnis 2012 leisten wird



Weiteres Wachstum

- Unser Weg

- Organisch & anorganisch
 - Steigerung Funktionalität und Absatz SNP T-Bone
 - Fortlaufende Bewertung möglicher M&A-Ziele
 - Aufbau Mitarbeiterstamm auf rund 225 Mitarbeiter Ende 2012
 - » Enge Kooperation mit Hochschulen
 - » Erfolgsmodell: Ausbildung an Dualer Hochschule Baden-Württemberg
 - » SNP überzeugt als dynamisches Wachstumsunternehmen



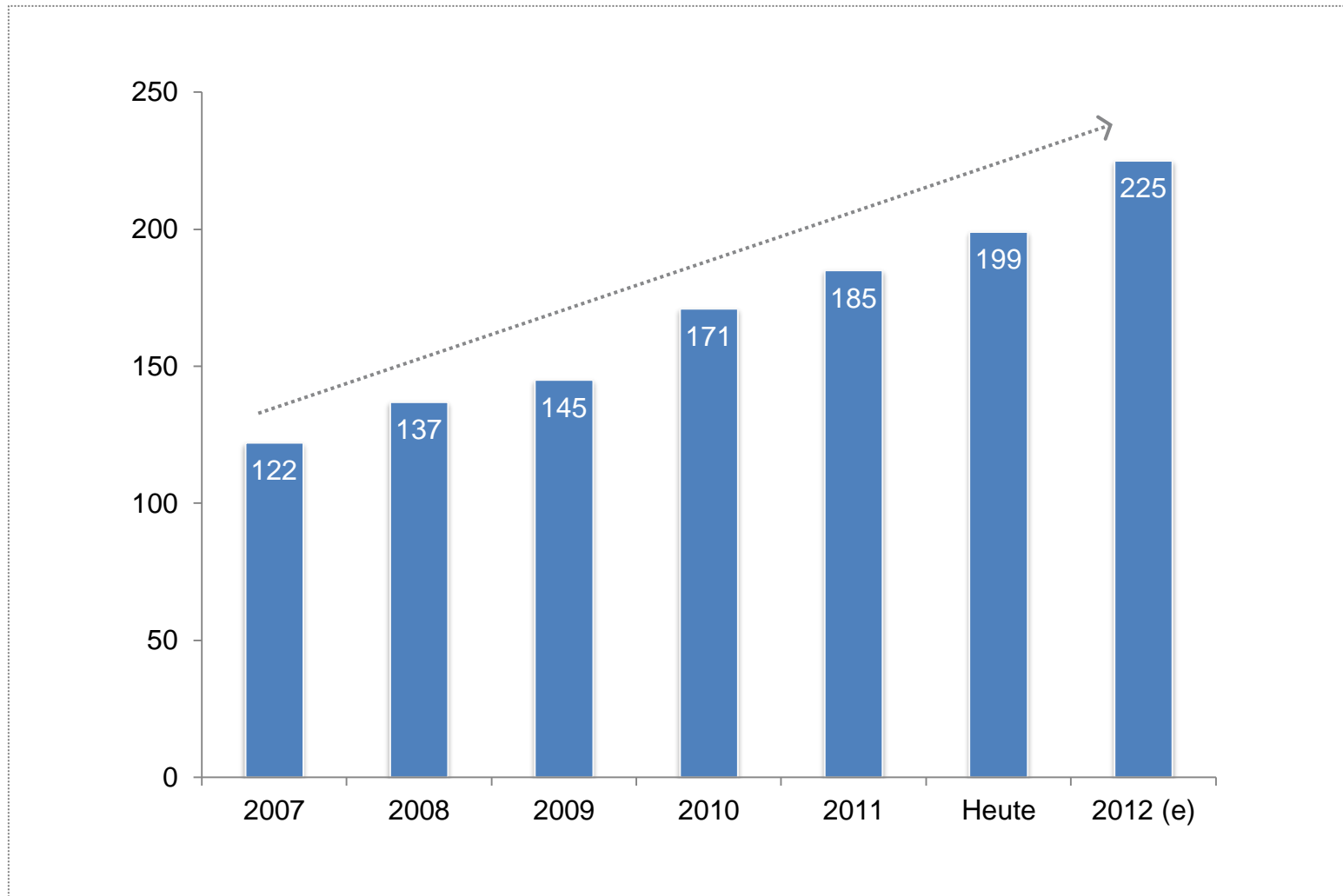
Update Integration nach Asset-Deal HPC-CAS Solutions GmbH

- Status

- Übernahme laufender Geschäftsbetrieb im Sommer 2011
- Wettbewerb reduziert, Integration von Softwarebestandteilen in SNP T-Bone
- Gewinn hochqualifizierter Mitarbeiter
- Administrative Integration abgeschlossen

Integration

Personalentwicklung



Transformation von IT Landschaften wird von Geschäftsvorfällen, Kostenreduzierung oder technologischen Neuerungen getrieben

- Mergers and acquisition



- Split and carve out



- Reorganization and harmonization



- Upgrade

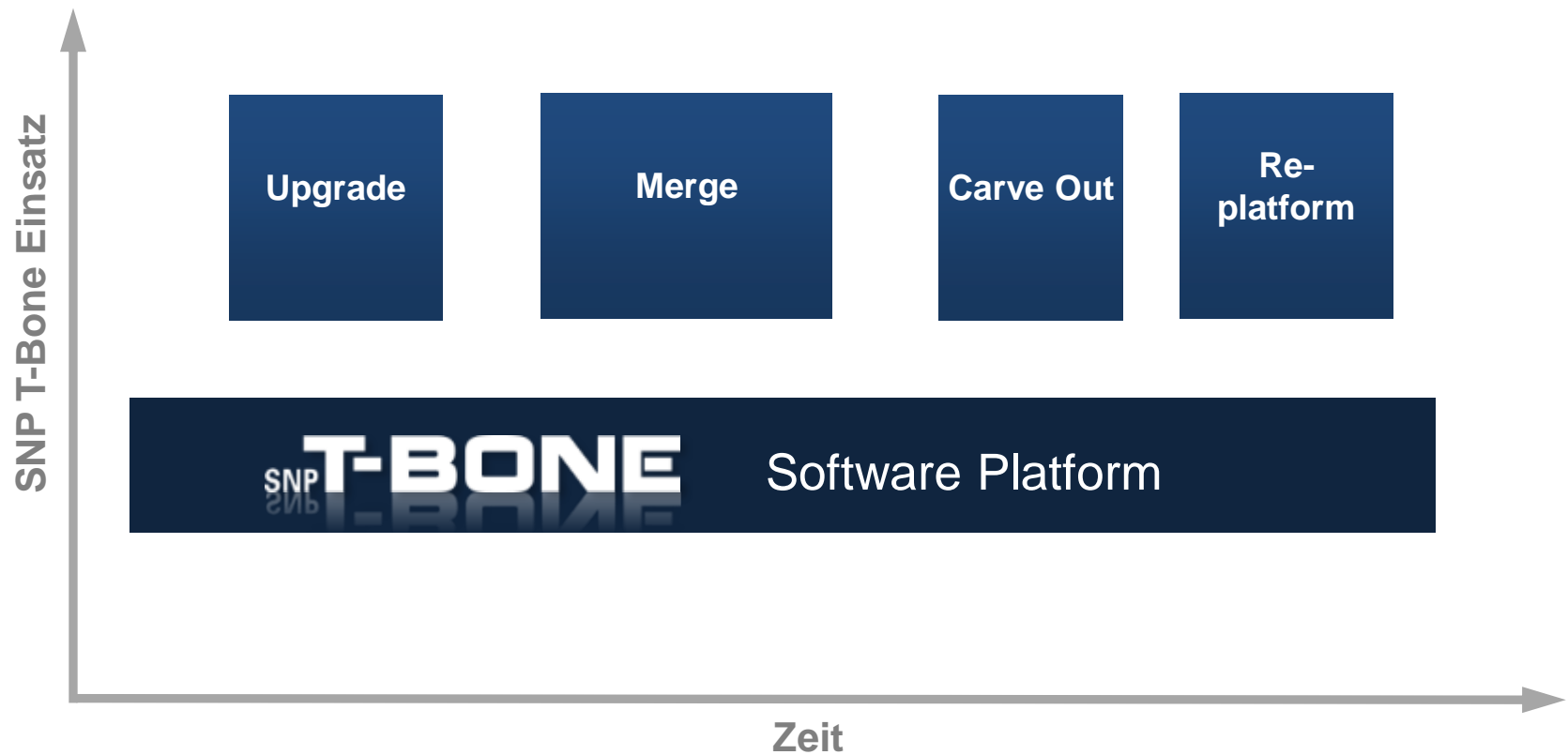


- Replatforming

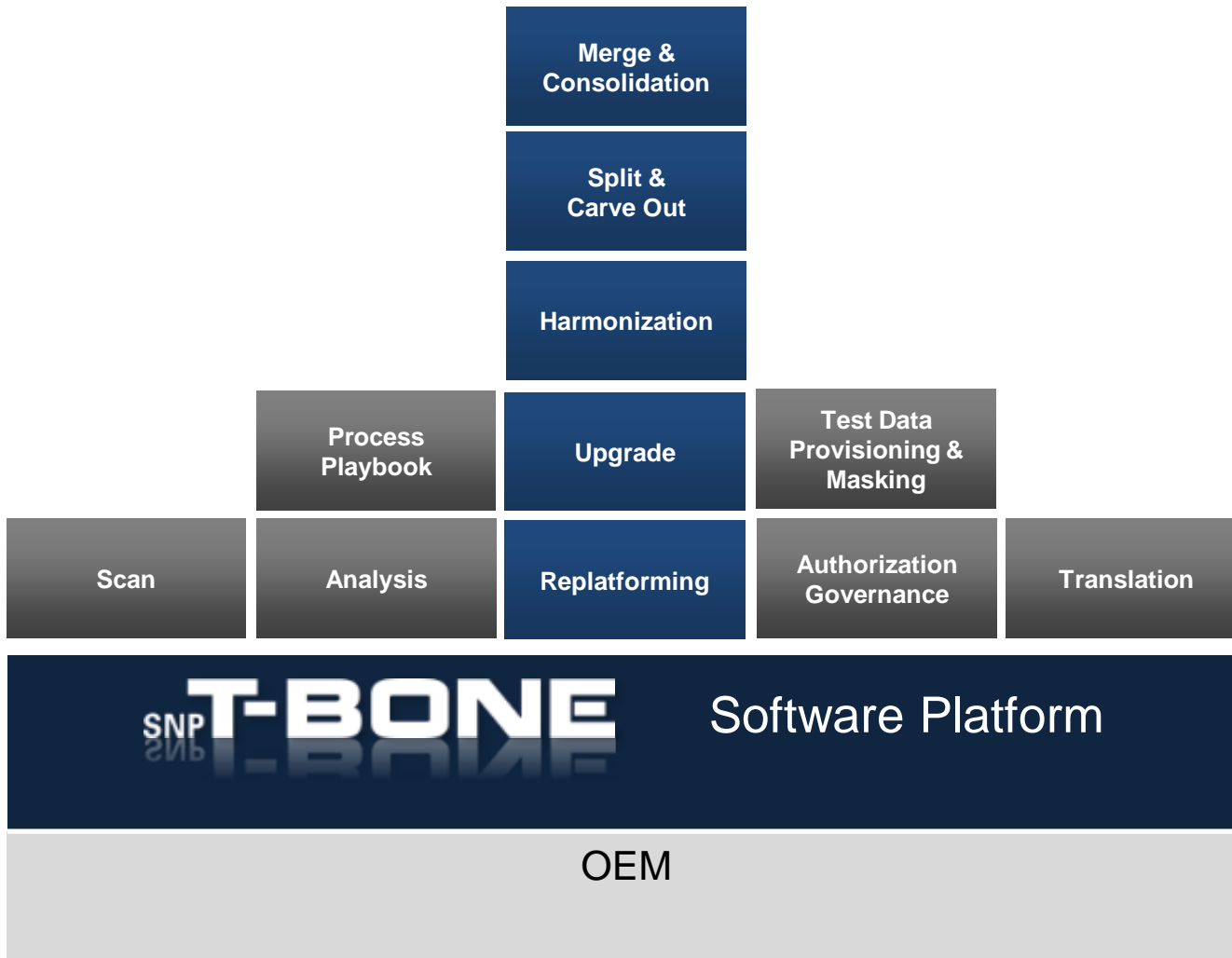


Plattform für Betrieb und Transformation von ERP-Systemen

Anwendungsbeispiel



SNP T-Bone Software-Architektur



Kernelemente von SNP T-Bone-Technologie und Service-Portfolio





Andy Watson
(CFO/COO)

Kennzahlen im Überblick 2011

26.631 T€ / 20,6%

Konzernumsatz / Wachstum

17,5%

EBIT-Marge

rd. 100%

Umsatzsteigerung
SNP T-Bone Lizenzen

3.095 T€

Ergebnis nach Steuern

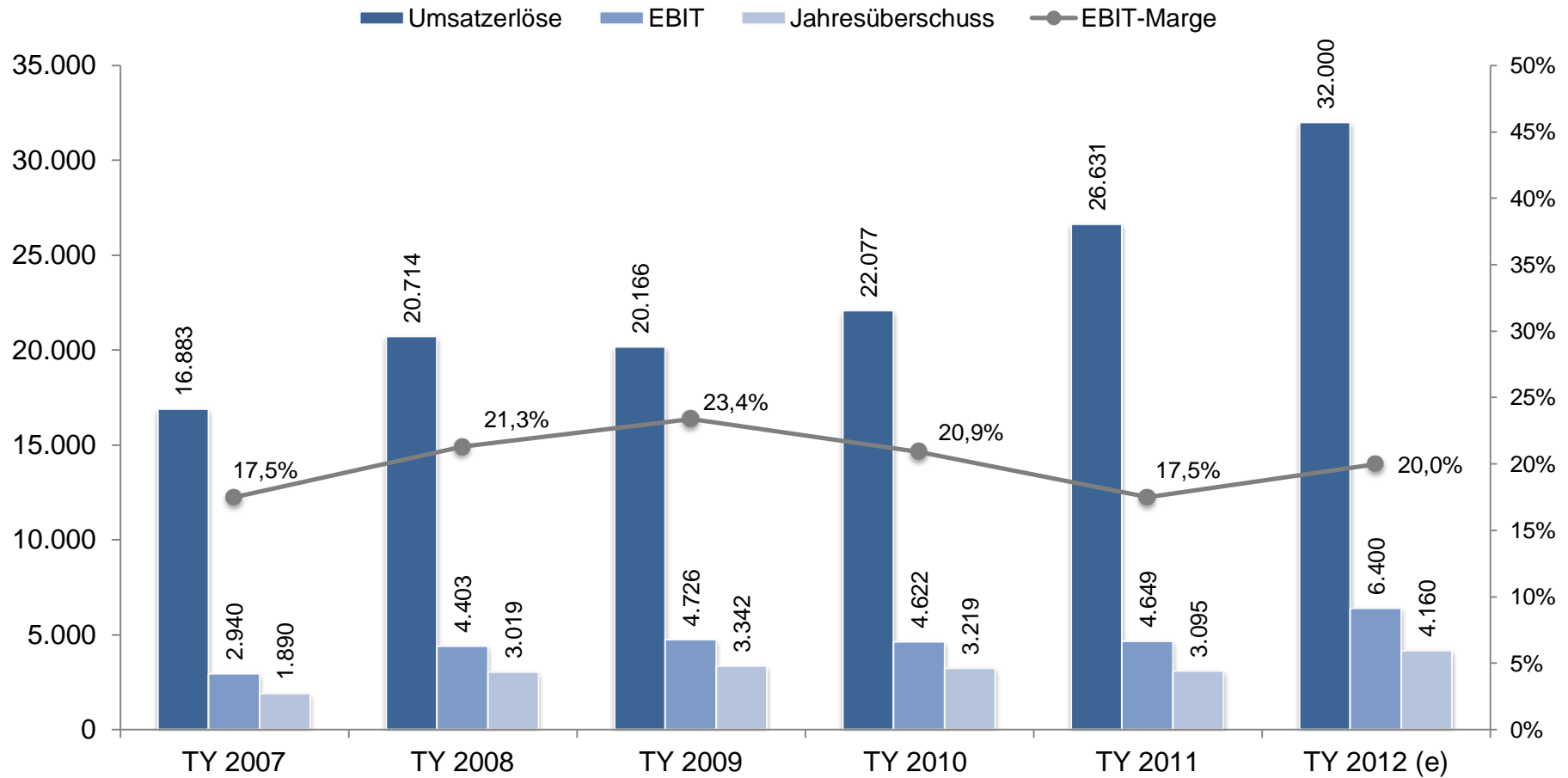
4.508 T€

Operativer Cashflow

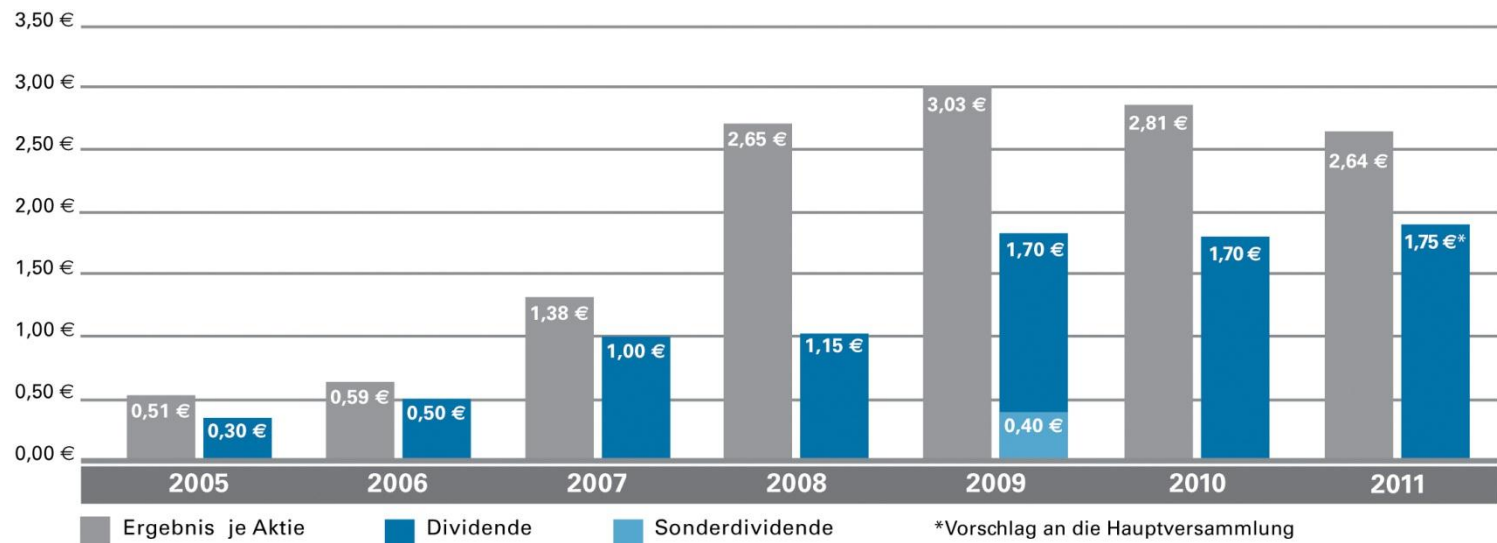
185

Mitarbeiter weltweit

Entwicklung Umsatzerlöse, EBIT, Jahresüberschuss, EBIT-Marge (in T€)



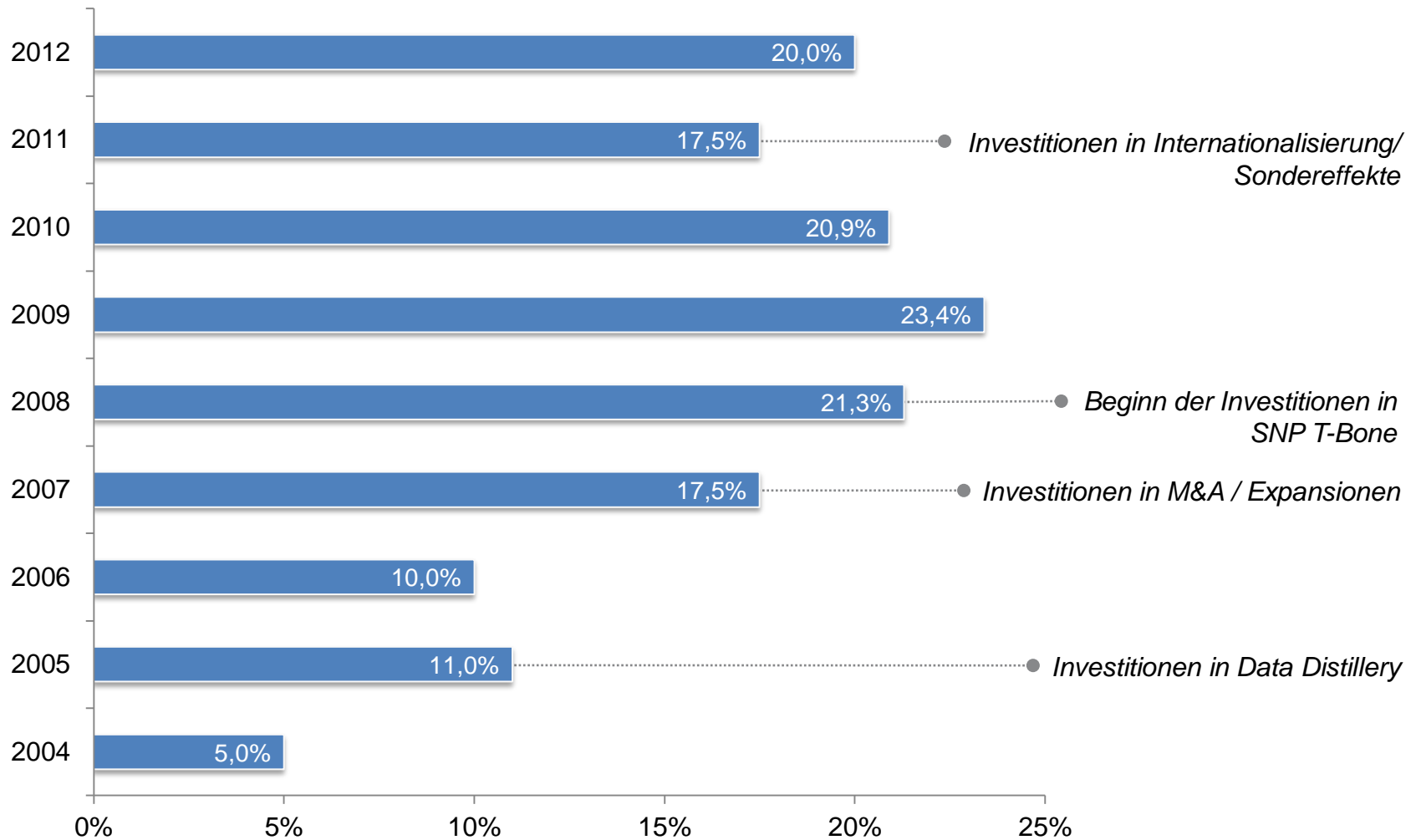
Dividendenentwicklung



		2011	2010
Den Aktionären der SNP AG zustehendes Ergebnis	€	2.989.183	3.187.635
Gewichtete durchschnittliche Aktienanzahl (unverwässert)*	Stück	1.131.824	1.132.750
Gewichtete durchschnittliche Aktienanzahl (verwässert)*	Stück	1.131.824	1.132.750
Unverwässertes Ergebnis je Aktie	€/Stück	2,64	2,81
Verwässertes Ergebnis je Aktie	€/Stück	2,64	2,81

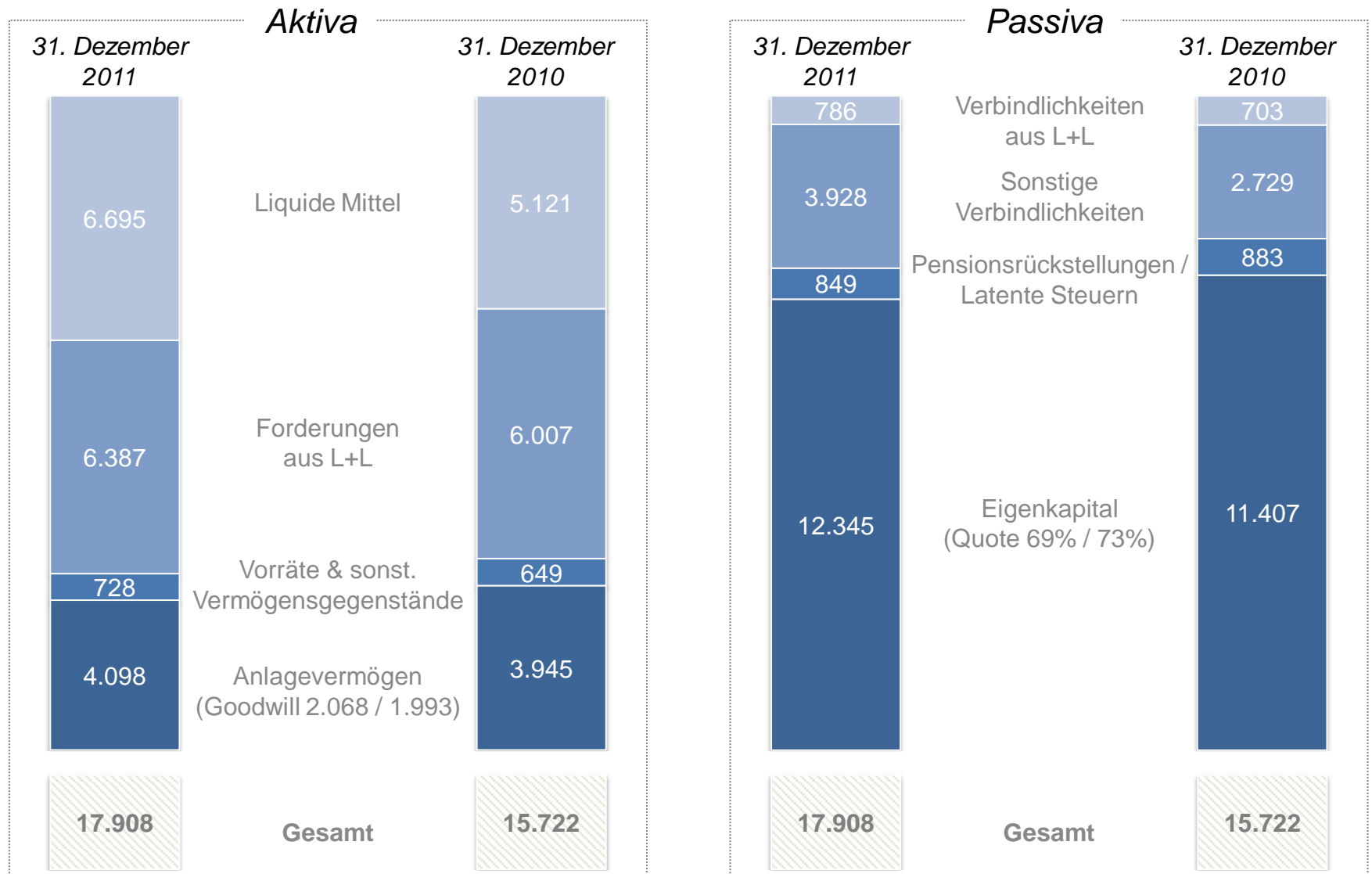
* In der gewichteten durchschnittlichen Anzahl von Aktien ist der gewichtete durchschnittliche Effekt von dem Erwerb eigener Aktien im Verlauf des Jahres enthalten (zum Stichtag 31.12.2011 hält die Gesellschaft 3.472 eigene Anteile).

Entwicklung der EBIT-Marge



Konzernbilanz

(in T€)



Wesentliche Ziele 2012



	<i>Umsatz in T€</i>	<i>Wachstum in %</i>
Umsatz	32 – 33	+ 20 – 24
Software	10 – 11	> 35
Software-related-Services	rd. 22	+ 15

EBIT-Marge	> 20 %
-------------------	------------------

Anzahl Mitarbeiter	rd. 225
---------------------------	----------------

Eckdaten Quartal 1/2012

- Starker Start ins Geschäftsjahr 2012

- Auftragsbücher für 2012 gut gefüllt

- Umsatz- und Ergebnisziele bestätigt

- Umsatzsteigerung von über 30%
- Periodenüberschuss mehr als verdoppelt
- Nachfrage nach SNP T-Bone steigt weiter an

- Wichtige Aufträge in Q1/2012
 - DTAG
 - Festo

- > 20% Wachstum
- > 20% EBIT-Marge

Aktienrückkaufprogramm

- **Status**

- **Aktienrückkaufprogramm**

- HV-Beschluss vom 20.05.2010
- Bis zu 10% v. Grundkapital bis 19.05.2015
- Rückkaufprogramm gemeldet am 11.08.2011; Fortsetzung am 25.01.2012
- Bis heute 5.195 Stück Aktien zurückgekauft (= 0,4586 %)
- Durchschnittspreis: 57,36 €
- Programm läuft noch bis 20.02.2013; insgesamt bis zu 8.000 Stück möglich (damit noch möglich zu erwerben: 2.805 Aktien)
- Alle Details auf der SNP-Homepage

Tagesordnung

- TOP 2
 - Beschlussfassung über die Verwendung des Bilanzgewinns

- TOP 3
 - Beschlussfassung über die Entlastung der Mitglieder des Vorstands für das Geschäftsjahr 2011

- TOP 4
 - Beschlussfassung über die Entlastung der Mitglieder des Aufsichtsrats für das Geschäftsjahr 2011

- TOP 5
 - Wahl des Abschlussprüfers für das Geschäftsjahr 2012

- TOP 6
 - Neuwahl sämtlicher Aufsichtsratsmitglieder

- TOP 7
 - Beschlussfassung über die Billigung des Systems zur Vergütung der Mitglieder des Vorstands gemäß § 120 Abs. 4 AktG



SNP – The Transformation Company



12. ordentliche Hauptversammlung 2012
24. Mai 2012, Portland Forum Leimen