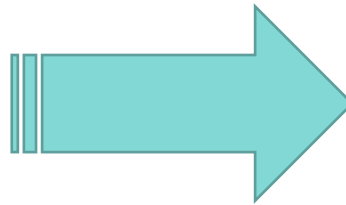
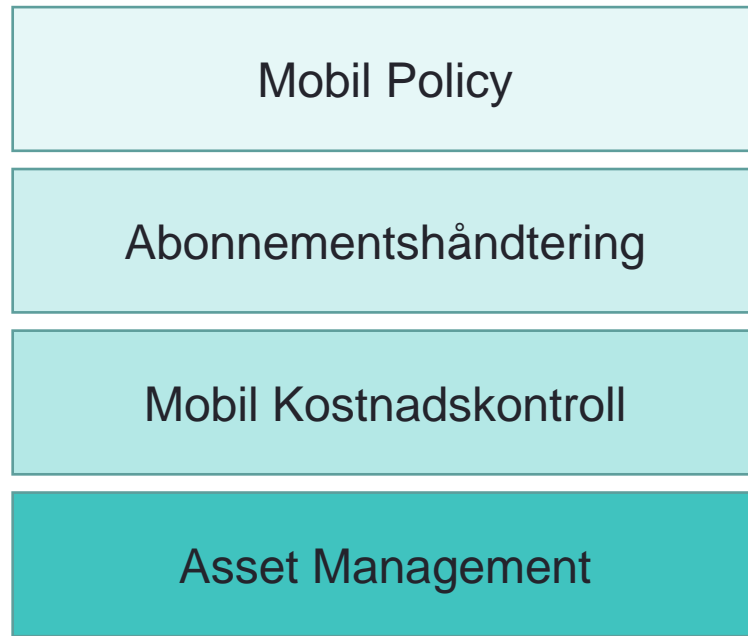


Brukerveiledning Origo - Manager

TECHSTEP


En portal for alle steg i den mobile livssyklusen




Dashboard

- Forbruk
- Mine Enheter
- Abonnement
- Kontakter

Mine enheter


GALAXY S9+ SM-G965...
IMEI:
[Send til service](#)

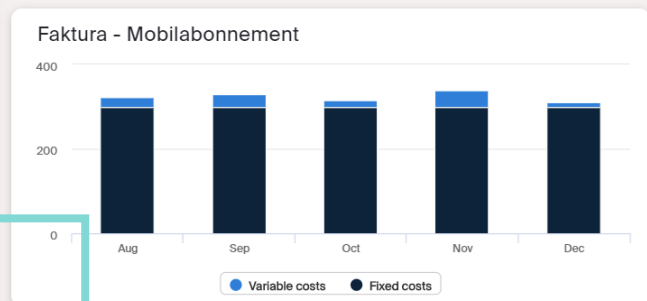
Nettbutikk


Nettbutikk
[Gå til nettbutikk](#)

Nyheter

19.12.2019
Priser i Flow nettbutikken
Lønnstrekkfilen som tidligere har ligget her i portalen og i nettbutikken er fjernet.
Dette er gjort fordi prisen som nå vises i nettbutikken er lønnstrekket du som bruker vil få pr. mnd. i leieperioden.

Faktura




Lenker (1)

[Techstep mobile policy](#) [Gå til lenke](#)

Abonnement



 Brukerstøtte

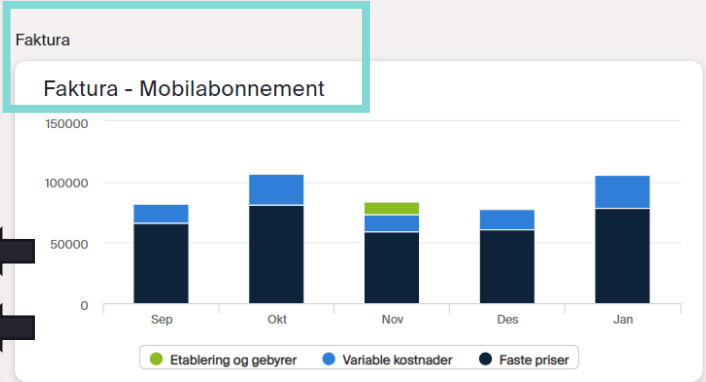
 Manager-Portal

Du er logget inn som bruker. Her ser din status på innlogging.

Klikk i venstre hjørnet for å endre til <Manager>.

Du er nå logget inn som
Manager

- Dashboard
- Faktura**
- Service
- Enheter
- Abonnement
- Innstillinger
- Publiser
- Min Side



Nyheter

19.12.2019
Priser i Flow nettbutikken

Lønnstrekkfilen som tidligere har ligget her i portalen og i nettbutikken er fjernet.

Dette er gjort fordi prisen som nå vises i nettbutikken er lønnstrekket du som bruker vil få pr. mnd. i leieperioden.

1/3

Nettbutikk

Service

Gå til nettbutikk

Opprett serviceordre

Lenker (1)

Techstep mobile policy

Gå til lenke

Du er nå logget inn som
Manager.

Under <enheter> ser du
oversikten på alle
mobiler i bedriften.

<Faktura> er oversikten
over mobilkostnaden i
bedriften.

Under <abonnement> kan du
bestille og endre abonnement.

Enheter

Her ser du alle mobiler i bedriften.

MaaS/Flow

Her ser du alle mobiler som er kjøpt via Flow (MaaS).

Returned

Her ser du alle mobiler som er returnert.

Purchased

Her ser du alle mobiler som er kjøpt ut.

Completed

Her ser du alle mobiler som har fullført avtaleperiode.

Origo
By Techstep

Enheter MaaS Returned Purchased Completed

Avdeling: Techstep

Eksporter til Excel

Dashboard

Faktura

Service

Enheter

Abonnement

Innstillinger

Publiser

Min Side

KM

	Aug	Sep	Oct	Nov	Dec	Jan
Alpine	1	1	1	0	0	0
Apple	34	35	34	18	16	11
Bullitt	1	1	1	1	0	0
D-Link	4	3	3	0	0	0
Ericsson	1	1	1	0	0	0
Fibocom	1	1	1	0	0	0
Gemalto	1	1	1	0	0	0
Harman/Becker	1	1	1	1	1	1
Hewlett-Packard	1	1	1	0	0	0
HMD	1	1	1	1	0	0
Huawei	17	15	14	3	1	1
JabloCOM	1	1	1	0	0	0
LG	1	1	1	0	0	0
Motorola	1	1	1	1	1	1
Nokia	1	1	0	0	0	0

Brukerstøtte

TECHSTEP

Dashboard

Faktura

Service

Enheter

Abonnement

Innstillinger

Publiser

Min Side

KM

Abonnement



Nytt abonnement

Bestill et nytt abonnement



Overføre til bedrift

Overfør/ portere inn abonnement til virksomheten



Oppsigelse

Slett abonnement



Bestill Datapakke

Bestill mer data til abonnementene dine



Endre abonnementsprodukt

Velg et mer optimalt produkt



Overføre til privat

Overfør abonnement fra selskapet til privat



SIM-kort



Aktiver tilleggskort

Aktiver nye tvillingkort og datakort



Aktiver hovedkort

Aktivere nytt hovedkort. Dette vil deaktivere ditt eksisterende hovedkort.



Bestill SIM-kort

Bestill tomme SIM-kort



Her ser du oversikt over hva du kan gjøre med abonnement tilhørende dine ansatte.

Bestill nytt abonnement ×

1 - 2 - 3

Pakkenavn

Abonnementstype:

Personlig abo Funksjons/avdelings abo

Fakturainformasjon:

Ny konto Eksisterende konto

Referanse (Optional)

BrukerInfo:

Fornavn*

Mellomnavn

Etternavn*

Fødselsdato *

dd-mm-yyyy

Neste →

Pakkenavn

Trykk her for å velge abonnement som er tilgjengelig. Når du har valgt abonnementet vil det dukke opp valg på datapakker.

Personlig abonnementstype

Du må velge om det skal være et personlig abonnement for en bruker eller et avdelingsabonnement.

Fakturainformasjon

Her må du huke av om det skal opprettes ny konto eller om dere skal bruke en eksisterende konto, da kommer det opp valg hvor du legger inn kontonummer eller mobilnummer på en som er tilknyttet samme koststed.

Brukerinfo

Fyll inn informasjon på bruker eller avdeling ut i fra hva du har valgt på abonnementstype og trykk neste.

Bestill nytt abonnement

1 - 2 - 3

Har du et eksisterende SIM-kort som skal aktiveres, eller trenger du et nytt?

Send nytt SIM-kort

Sim nummer *

← Tilbake Neste →

Har dere tomme simkort liggende, trykk her og legg inn simkortnummer

Legg inn bedriftens navn under <selskap>.

Trenger dere å få tilsendt simkort, huk av for send nytt SIM-kort.

Når du velger <neste>, får du en oppsummering. Les gjennom og trykk bestill.

Bestill nytt abonnement

1 - 2 - 3

Har du et eksisterende SIM-kort som skal aktiveres, eller trenger du et nytt?

Send nytt SIM-kort

Mottaker av SIM-kort

Selskap

Fornavn *

Etternavn *

Gatenavn Gatenummer

Postnummer * Poststed

← Tilbake Neste →

Support

Flow - for både bedriften og for deres ansatte

Arbeidsgiver

* Supporthenvendeler

Kontaktperson i bedriften, har tilgang til vår support via telefonnummer 23 17 23 50 – epost: drift@techstep.no

* FAQ

Du finner svar på ofte stilte spørsmål på vår FAQ-side.

<https://www.techstep.no/support-faq>