



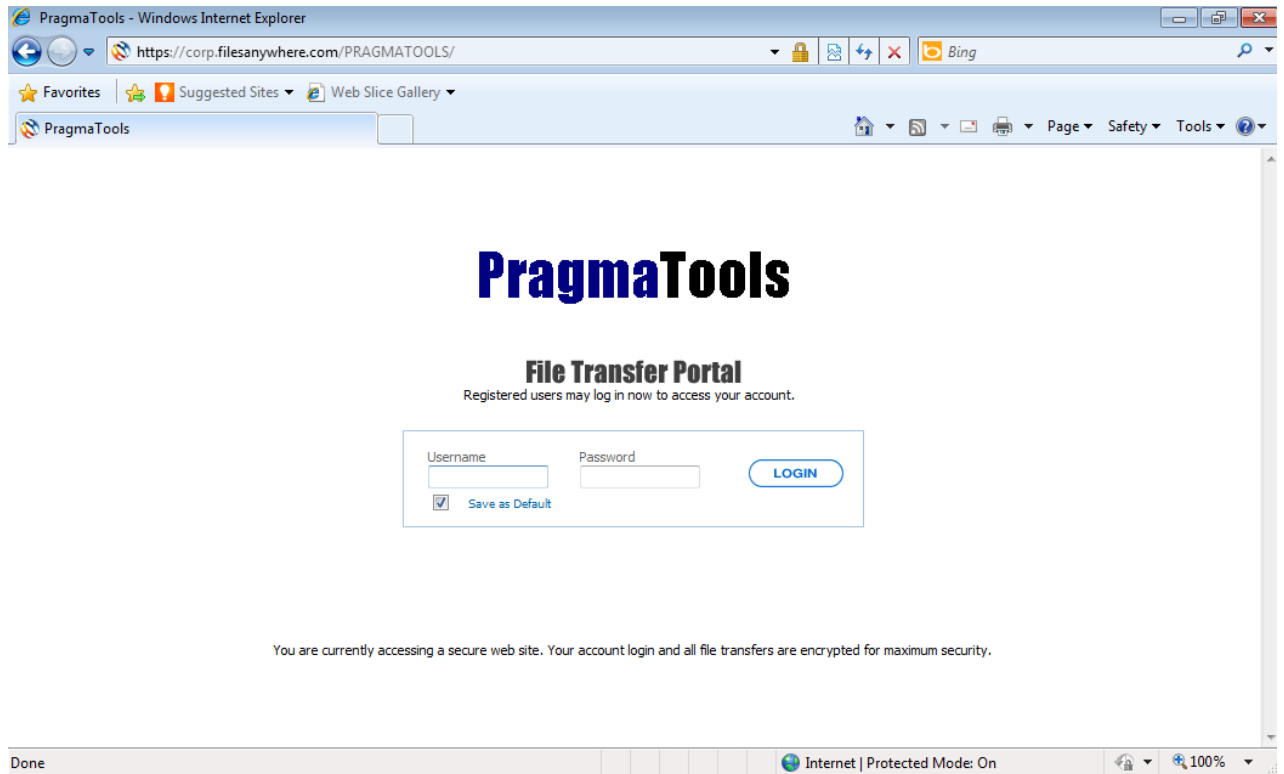
A. Installatie CaseWare Micro-Audit v06

Downloaden installatiefiles

Open een browser (bv. Internet Explorer)

Ga naar de URL: <https://corp.filesanywhere.com/PRAGMATOOLS/>

Vul Username en Password in en klik Login



(!) Download:

- **Bestaande gebruikers** (CaseWare Micro-Audit is reeds geïnstalleerd):
in de map 'CaseWare Micro-Audit', 'Existing users' download u bestand 'CaseWare Micro-Audit v06 PATCH.cwp' door hierop te dubbelklikken.
- **Nieuwe gebruikers** (CaseWare Micro-Audit is niet geïnstalleerd):
in de map 'CaseWare Micro-Audit', 'New users' download u bestand 'CaseWare Micro-Audit v06 FULL.cwp' door hierop te dubbelklikken.

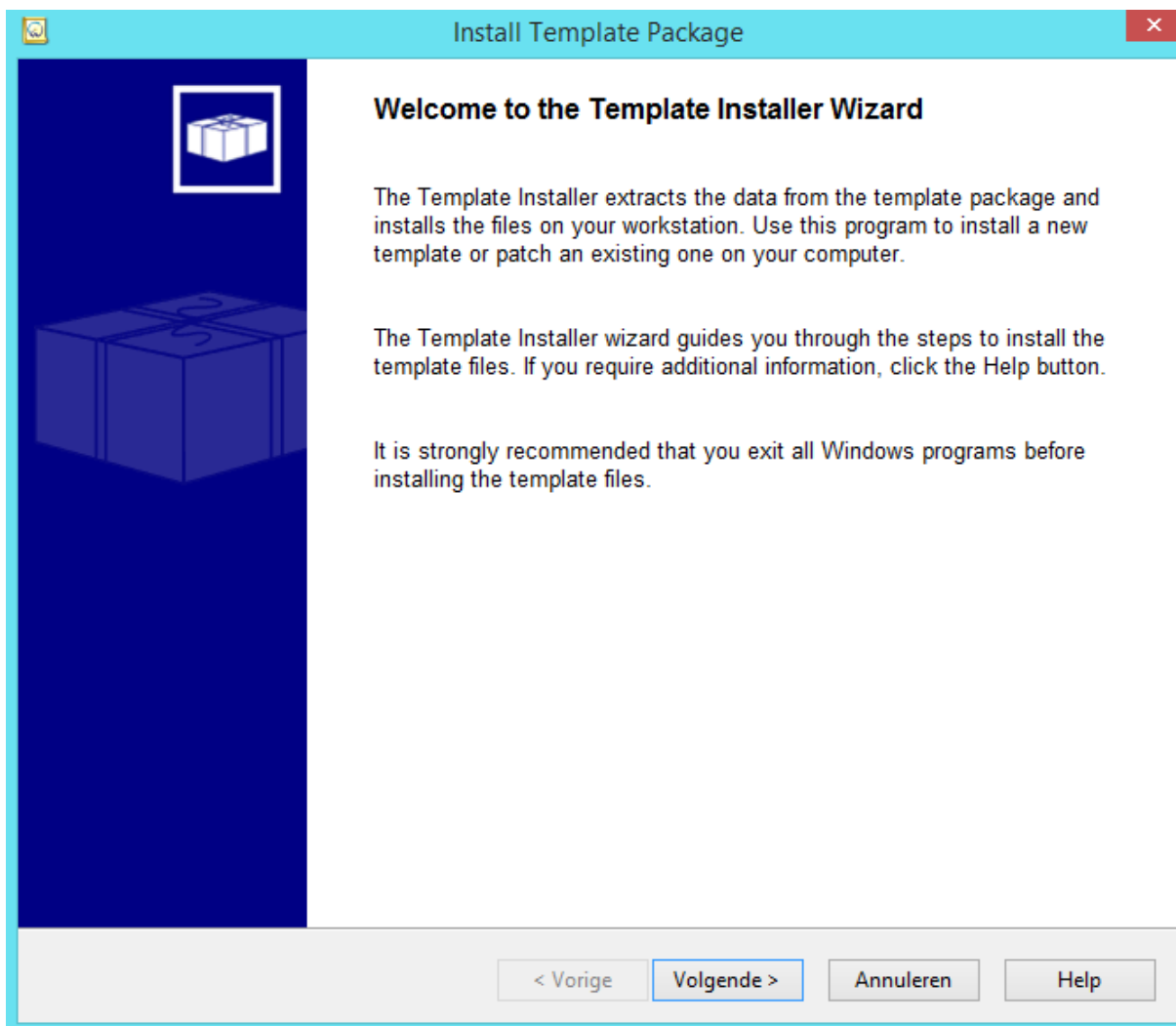
Enkel gebruikers die reeds CaseWare Micro-Audit geïnstalleerd hebben, zullen de patch moeten installeren. Indien er nog geen CaseWare Micro-Audit werd geïnstalleerd, zal de FULL versie geïnstalleerd moeten worden. (zie punt B. voor meer informatie)

Sluit CaseWare en CaseView

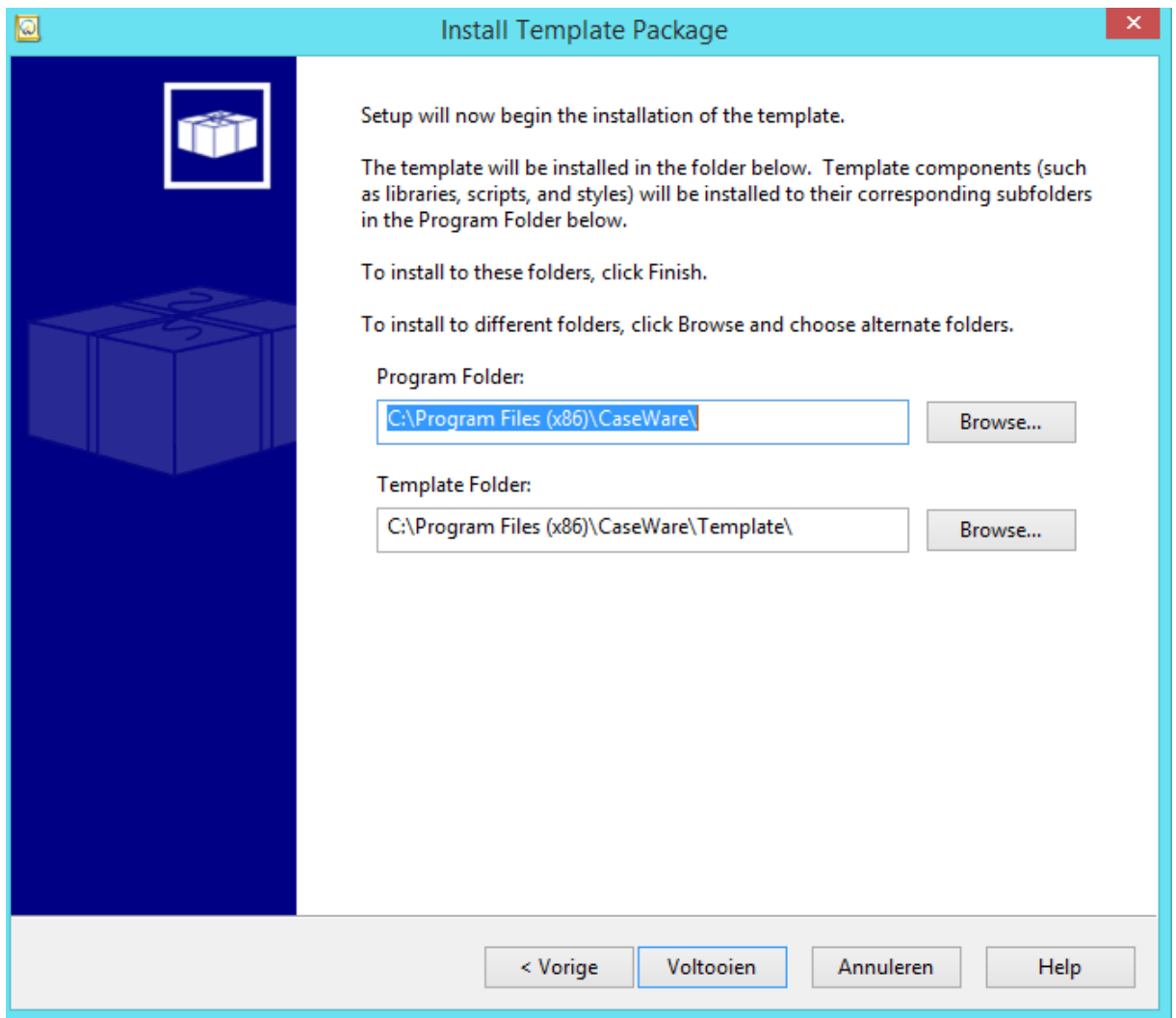


Installatie

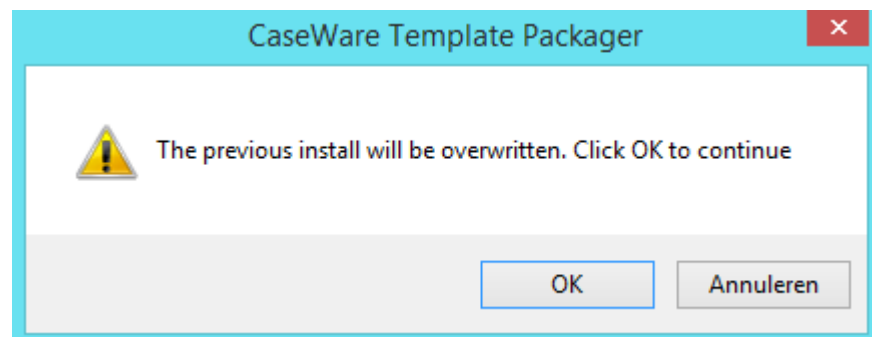
Open 'CaseWare Micro-Audit v06.cwp', klik op 'volgende' om de installatie te starten



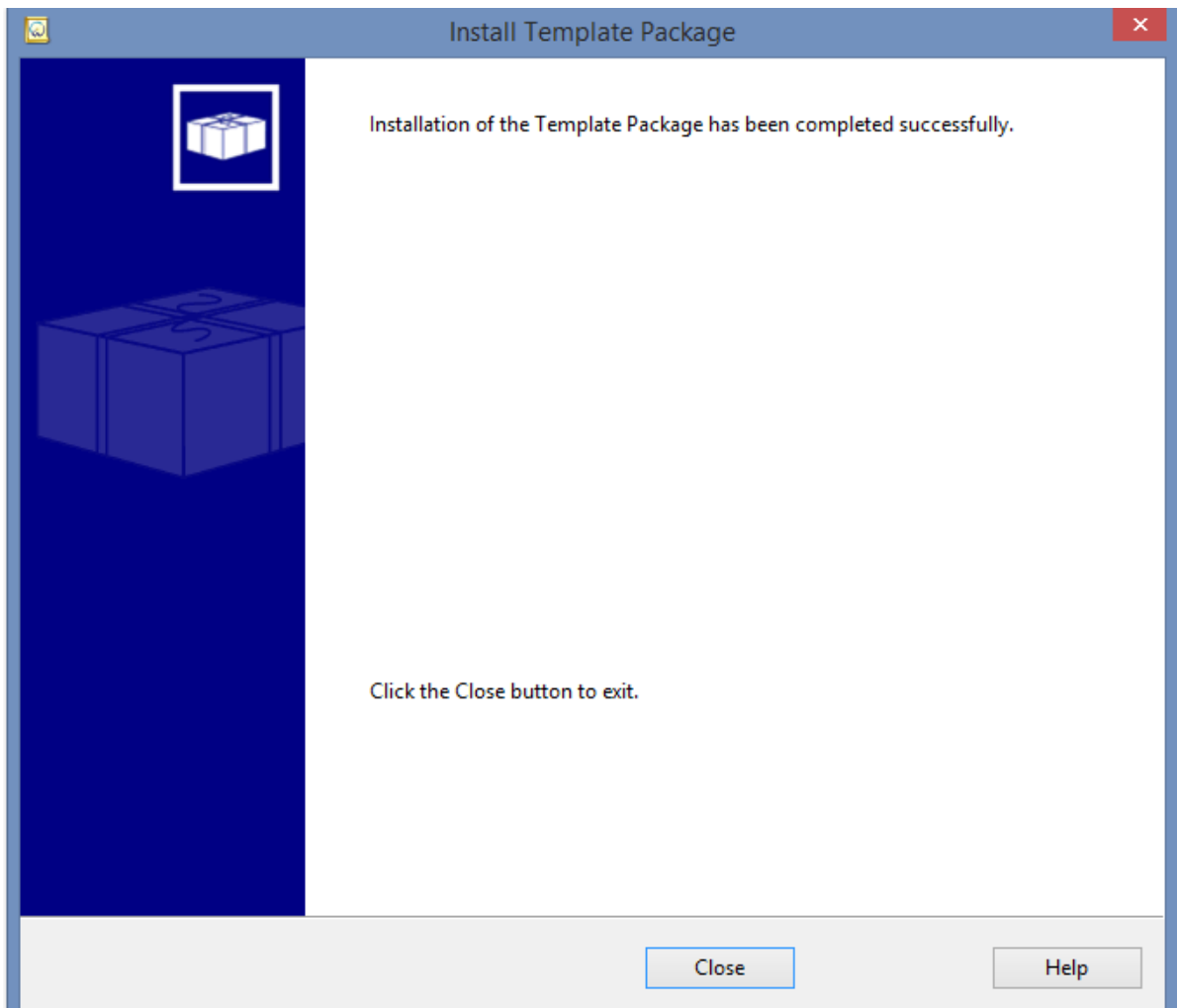
Klik 'Volgende'



(!) Controleer of “Template Folder:” verwijst naar C:\Program Files (x86)\CaseWare\Template. Zowel de Program Folders als de Template Folder mogen **niet** gewijzigd worden. Klik ‘Volgende’.



De vorige installatie zal overschreven worden, klik ‘OK’



Klik 'Close', de template is geïnstalleerd.

B. Wanneer installeert u de volledige (full) versie of de patch?

Micro-Audit kan steeds aangepast worden aan de specifieke noden van uw kantoor. Hiervoor kan u, op kantooniveau, aanpassingen doen aan de standaardprocedures. U dient deze aanpassingen op template niveau door te voeren in de database "OIP Office Import Procedures" (zie gebruikershandleiding voor meer informatie).

Wanneer u deze database heeft aangepast, wilt u niet dat deze aanpassingen overschreven worden door een nieuwe update. Wanneer de patch geïnstalleerd wordt zal deze database niet overschreven worden terwijl u steeds met de laatst beschikbare versie werkt.

Indien u een nieuwe gebruiker bent en dus nog geen OIP database heeft, dient u steeds de full versie te installeren.

Indien u geen aanpassingen aan de controleplannen heeft uitgevoerd op kantoor/templateniveau, kan u eveneens de full versie installeren.