XENO BRAIN

新型コロナウイルス
業界影響AI予測レポート

FULL VERSION
全63業界

最終更新日：2020/4/16

新型コロナウイルス業界影響AI予測レポート

CONTENTS

1．業界別影響ランキング（経済規模調整）

2．業界別影響ランキング（経済規模調整無し）

3．業界別影響分析

- 業界影響の解説及びシナリオツリー図
- 主要国感染拡大に伴う影響シナリオ一覧
- 主要国感染拡大に伴う影響企業ランキング
- 新型コロナウイルス関連業界主要ニュース
- 所属企業の業績予想修正

全63業界の分析

新型コロナウイルス感染拡大

業界別影響度ランキング　- 経済規模調整 -

ランキング集計方法

業界所属企業に発生しうるシナリオをスコア評価し、それらのスコアを企業の直近通期売上高ベースで規模の按分計算を行い、その数値を業界ごとに集計して算出。スコアの大きさは、実際に発生しうると予測される、損失（利益）金額の大きさを示し、業界の市場規模に依存するスコアになります。例えば、自動車業界の市場規模と雑貨品のように市場規模が大きく異なる場合、それぞれ同一スコアであった場合でも社会へ及ぼす影響金額は異なることが想定されるので、それを規模に按分する形で補正しているという意味合いになります。また、短期的な影響だけではなく、1年以内での業績影響を総合的に判断したスコアになっております。幅広い業界企業と関わりがある方が経済影響規模を踏まえたアクションを取るときの指針としてご利用できます。

目次

Class1 経済影響規模 甚大
（ネガティブインパクト）

自動車(-1,535.8)
商社・卸売(-595.5)
エネルギー(-316)
自動車部品製造(-282.6)
公共サービス(-275.1)
金融(-256.9)
不動産開発(-217.7)
電機製品(-213.3)
鉄道(-179.6)
建設(-157.8)
電子部品材料(-109.5)
金属部品(-109)
鉄鋼(-102.2)
広告・イベント(-99.7)
重工業(-76.9)
航空・空運(-73.6)
窯業(-72.6)
外食(-72.1)

Class2 経済影響規模 大
（ネガティブインパクト）

人材紹介・派遣(-70.3)
リース・レンタル(-66.6)
生産機器製造(-59.4)
観光・宿泊(-46.8)
産業用機械(-45)
海上輸送(-44.8)
家電・OA機器・携帯販売(-40.7)
繊維・織物・皮革(-31.4)
アパレル・装飾品(-25.7)
印刷(-25)
レジャー(-20.4)
非鉄金属(-19.4)
半導体(-17.5)
陸上輸送(-14.1)
自動車小売(-14)
放送・出版(-13.6)
スポーツ・フィットネス(-12.8)

Class3 経済影響規模 中程度
（ネガティブ/ポジティブ）

化学(-11.7)
塗料・インキ(-11)
住設・建設資材(-10.7)
物流・倉庫(-9.9)
不動産関連サービス(-9.6)
プラスチック・容器(-8.6)
精密機器(-4.1)
生活関連サービス(-3.6)
アウトソーシング(-3.3)
リサイクル・環境対策(-1.7)
生活雑貨・中古品小売(-1.6)
家具・インテリア・雑貨(-0.2)
総合小売・百貨店(0.3)
ソフトウェア開発(0.5)
ゲーム・コンテンツ制作(0.7)
教育・学習支援(0.9)
ネットメディア(3.4)
日用品・化粧品メーカー(9.4)

Class4 経済影響規模 大
（ポジティブインパクト）

製薬(168.2)
スーパー・コンビニ(89.3)
食品・飲料(78.1)
通信インフラ(76)
ドラッグストア・薬局(65.7)
製紙・パルプ(30.7)
システム開発(33.1)
医療・福祉(30.2)
農業・畜産・水産(21.5)
Eコマース(13.9)

新型コロナウイルス感染拡大

業界別影響度ランキング- 経済規模調整 –

総評

　経済規模で見たネガティブインパクト上位業界には、自動車、商社・卸売、エネルギー、自動車部品、公共サービスが並んだ。データを読み解くと、自動車需要が急落することで、自動車部品企業やをそれらを取り扱う総合・専門商社の業績インパクトが甚大になり、また、自動車需要を含む多くの工場稼働減少により電力需要が減少し、電力会社、及び、それを取り扱う商社やエネルギー業界での市場需要に大きなインパクトがあると予測が出ている。外食や観光、イベント業界が上位に来ない理由は、市場規模が大きくないこと、及び、短期的な影響だけでなく、向こう1年程度の業績影響を予測しているため多くの業界でスコアが大きくなったと読み取れる。

　自動車、エネルギー関連以外のところでは、不動産業界が上位であり、テレワーク進展によりオフィス需要の低迷予測が大きく影響している。またオフィスだけでなく、医療系を除く様々な建築物の需要が急落することで中期的には建設業界も影響が大きいと予測される。

　また、ポジティブインパクトの上位業界には、製薬、ドラッグストア、医療などは多岐に渡る品目が全般的に需要が伸びると予測されたことで上位を占めた。また、スーパーや加工食品など、外食向けではなく一般消費者向けに販売のある企業が医療関連の次に上位を占める結果となった。また、Eコマース需要の増加により、段ボールなどの包装関連需要、医療品需要増加により専門的な医療向け包装需要の増加により、製紙・パルプ業界が上位にランクインした。

CLASS 1

経済影響規模 甚大

（ネガティブインパクト）

新型コロナウイルス 業界影響予測 ランキング

- 経済規模調整 -

Rank	業界名	総合スコア	代表企業	詳細分析のリンク
1	自動車	-1,535.8	トヨタ自動車(-799.2)、日産自動車(-249.8)、本田技研工業(-226)	特設サイト 業界ページ
2	商社・卸売	-595.5	豊田通商(-275.1)、三菱商事(-175.5)、伊藤忠商事(-83.5)	特設サイト 業界ページ
3	エネルギー	-316.0	JXTGホールディングス(-145.6)、出光興産(-55.3)、コスモエネルギーホールディングス(-34.3)	特設サイト 業界ページ
4	自動車部品製造	-282.6	ブリヂストン(-54.3)、デンソー(-41.6)、ジェイテクト(-27.1)	特設サイト 業界ページ
5	公共サービス	-275.1	東京電力ホールディングス(-106.7)、関西電力(-40.5)、中部電力(-28.7)	特設サイト 業界ページ
6	金融	-256.9	かんぽ生命保険(-155.7)、東京海上ホールディングス(-41.5)、三菱UFJフィナンシャル・グループ(-24.9)	特設サイト 業界ページ
7	不動産開発	-217.7	三井不動産(-61.7)、三菱地所(-36.8)、大和ハウス工業(-34.2)	特設サイト 業界ページ
8	電機製品	-213.3	日立製作所(-68.3)、三菱電機(-48.6)、パナソニック(-38.1)	特設サイト 業界ページ
9	鉄道	-179.6	東日本旅客鉄道(-67.7)、東海旅客鉄道(-38.7)、西日本旅客鉄道(-26.1)	特設サイト 業界ページ
10	建設	-157.8	大林組(-22.9)、清水建設(-20.8)、鹿島建設(-18.2)	特設サイト 業界ページ
11	電子部品材料	-109.5	村田製作所(-32)、日本電産(-22.6)、TDK(-17.6)	特設サイト 業界ページ
12	金属部品	-109.0	住友電気工業(-31.4)、NTN(-24.7)、日本精工(-19.1)	特設サイト 業界ページ
13	鉄鋼	-102.2	日本製鉄(-54.3)、神戸製鋼所(-20)、ジェイエフイーホールディングス(-9.5)	特設サイト 業界ページ
14	広告・イベント	-99.7	博報堂DYホールディングス(-63)、電通グループ(-25.7)、サイバーエージェント(-3.5)	特設サイト 業界ページ
15	重工業	-76.9	三菱重工業(-32.1)、IHI(-18.2)、川崎重工業(-11.4)	特設サイト 業界ページ
16	航空・空運	-73.6	日本航空(-32.9)、ANAホールディングス(-24.5)、日本空港ビルデング(-5.2)	特設サイト 業界ページ
17	窯業	-72.6	京セラ(-24.2)、AGC(-21.9)、日本板硝子(-9.4)	特設サイト 業界ページ
18	外食	-72.1	ゼンショーホールディングス(-4.7)、スシローグローバルホールディングス(-2.6)、くら寿司(-2)	特設サイト 業界ページ

CLASS 2

経済影響規模 大

（ネガティブインパクト）

新型コロナウイルス 業界影響予測 ランキング

- 経済規模調整 -

Rank	業界名	総合スコア	代表企業	詳細分析のリンク
19	人材紹介・派遣	-70.3	リクルートホールディングス(-44.5)、パーソルホールディングス(-6.2)、パソナグループ(-3.5)	特設サイト 業界ページ
20	リース・レンタル	-66.6	オリックス(-43.5)、東京センチュリー(-11.8)、みずほリース(-1.9)	特設サイト 業界ページ
21	生産機器製造	-59.4	ダイフク(-7.4)、DMG森精機(-7)、ファナック(-5.6)	特設サイト 業界ページ
22	観光・宿泊	-46.8	エイチ・アイ・エス(-30)、KNT-CTホールディングス(-10.7)、帝国ホテル(-1.3)	特設サイト 業界ページ
23	産業用機械	-45.0	小松製作所(-16.4)、ダイキン工業(-8.2)、クボタ(-6.3)	特設サイト 業界ページ
24	海上輸送	-44.8	商船三井(-17.3)、日本郵船(-14.6)、川崎汽船(-8.9)	特設サイト 業界ページ
25	家電・OA機器・携帯販売	-40.7	ヤマダ電機(-15.7)、エディオン(-7.1)、ケーズホールディングス(-5.7)	特設サイト 業界ページ
26	繊維・織物・皮革	-31.4	東レ(-24.5)、帝人(-8.5)、日東紡績(-0.2)	特設サイト 業界ページ
27	アパレル・装飾品	-25.7	ファーストリテイリング(-7.6)、良品計画(-3.5)、青山商事(-2.5)	特設サイト 業界ページ
28	印刷	-25.0	凸版印刷(-11.3)、大日本印刷(-9.2)、理想科学工業(-0.7)	特設サイト 業界ページ
29	レジャー	-20.4	オリエンタルランド(-10.7)、東宝(-3)、東京ドーム(-1.7)	特設サイト 業界ページ
30	非鉄金属	-19.4	三菱マテリアル(-7.8)、住友金属鉱山(-2.1)、DOWAホールディングス(-2.1)	特設サイト 業界ページ
31	半導体	-17.5	東京エレクトロン(-6.7)、ローム(-2.7)、アドバンテスト(-2.4)	特設サイト 業界ページ
32	陸上輸送	-14.1	ヤマトホールディングス(-5.1)、セイノーホールディングス(-3.4)、SGホールディングス(-2.9)	特設サイト 業界ページ
33	自動車小売	-14.0	IDOM(-3.1)、オートバックスセブン(-2.9)、ネクステージ(-2.9)	特設サイト 業界ページ
34	放送・出版	-13.6	日本テレビホールディングス(-7.7)、フジ・メディア・ホールディングス(-4.7)、東京放送ホールディングス(-1)	特設サイト 業界ページ
35	スポーツ・フィットネス	-12.8	アルペン(-3.7)、RIZAPグループ(-1.9)、ゼビオホールディングス(-1.6)	特設サイト 業界ページ

CLASS 3

経済影響規模 中程度

（ネガティブ|ポジティブ）

新型コロナウイルス 業界影響予測 ランキング

- 経済規模調整 -

Rank	業界名	総合スコア	代表企業	詳細分析のリンク
36	化学	-11.7	宇部興産(-6.8)、昭和電工(-6.4)、住友化学(-6.2)	特設サイト 業界ページ
37	塗料・インキ	-11.0	日本ペイントホールディングス(-5.7)、関西ペイント(-2)、サカタインクス(-0.9)	特設サイト 業界ページ
38	住設・建設資材	-10.7	LIXILグループ(-3.7)、タカラスタンダード(-1.7)、TOTO(-1.1)	特設サイト 業界ページ
39	物流・倉庫	-9.9	福山通運(-2.6)、日立物流(-2.5)、三菱倉庫(-1.3)	特設サイト 業界ページ
40	不動産関連サービス	-9.6	パーク24(-3.3)、共立メンテナンス(-1.7)、イオンディライト(-0.9)	特設サイト 業界ページ
41	プラスチック・容器	-8.6	信越化学工業(-4.5)、日立化成(-1.8)、ダイセル(-1.1)	特設サイト 業界ページ
42	精密機器	-4.1	HOYA(-1.9)、シチズン時計(-0.9)、天馬(-0.5)	特設サイト 業界ページ
43	生活関連サービス	-3.6	RVH(-1)、テイクアンドギヴ・ニーズ(-0.5)、ツカダ・グローバルホールディング(-0.5)	特設サイト 業界ページ
44	アウトソーシング	-3.3	リログループ(-6.9)、プレステージ・インターナショナル(-1.8)、マクロミル(-0.4)	特設サイト 業界ページ
45	リサイクル・環境対策	-1.7	ダイセキ(-0.9)、タケエイ(-0.6)、ダイセキ環境ソリューション(-0.1)	特設サイト 業界ページ
46	生活雑貨・中古品小売	-1.6	ブックオフグループホールディングス(-0.9)、コメ兵(-0.5)、バリュエンスホールディングス(-0.4)	特設サイト 業界ページ
47	家具・インテリア・雑貨	-0.2	オカムラ(-1.8)、イトーキ(-0.6)、ニトリホールディングス(-0.4)	特設サイト 業界ページ
48	総合小売・百貨店	0.3	イオン(53.1)、イズミ(6.6)、平和堂(3.4)	特設サイト 業界ページ
49	ソフトウェア開発	0.5	ジャストシステム(0.2)、日本オラクル(0.1)、Eストアー(0.1)	特設サイト 業界ページ
50	ゲーム・コンテンツ制作	0.7	任天堂(1.3)、スクウェア・エニックス・ホールディングス(0.8)、ミクシィ(0.6)	特設サイト 業界ページ
51	教育・学習支援	0.9	ベネッセホールディングス(1.2)、ナガセ(0.2)、城南進学研究社(0)	特設サイト 業界ページ
52	ネットメディア	3.4	Zホールディングス(4)、クックパッド(0.2)、Gunosy(0.1)	特設サイト 業界ページ
53	日用品・化粧品メーカー	9.4	ユニ・チャーム(15)、花王(13.5)、エコートレーディング(0.7)	特設サイト 業界ページ

CLASS 4

経済影響規模 大

（ポジティブインパクト）

新型コロナウイルス 業界影響予測 ランキング

- 経済規模調整 -

Rank	業界名	総合スコア	代表企業	詳細分析のリンク
1	製薬	168.2	富士フイルムホールディングス(44.7)、武田薬品工業(21.4)、アステラス製薬(19.5)	特設サイト 業界ページ
2	スーパー・コンビニ	89.3	セブン&アイ・ホールディングス(44.2)、ライフコーポレーション(8.4)、ローソン(6.7)	特設サイト 業界ページ
3	食品・飲料	78.1	キリンホールディングス(15.1)、コカ・コーラボトラーズジャパンホールディングス(13.9)、アサヒグループホールディングス(12.9)	特設サイト 業界ページ
4	通信インフラ	76.0	日本電信電話(38.8)、NTTドコモ(20.8)、ソフトバンク(14.5)	特設サイト 業界ページ
5	ドラッグストア・薬局	65.7	ウエルシアホールディングス(11.2)、ツルハホールディングス(10.4)、マツモトキヨシホールディングス(7.3)	特設サイト 業界ページ
6	製紙・パルプ	30.7	王子ホールディングス(17.2)、日本製紙(4.4)、レンゴー(3.2)	特設サイト 業界ページ
7	システム開発	33.1	大塚商会(11.2)、富士通(6)、エヌ・ティ・ティ・データ(4)	特設サイト 業界ページ
8	医療・福祉	30.2	ニプロ(7.1)、テルモ(4.8)、日本光電工業(3.6)	特設サイト 業界ページ
9	農業・畜産・水産	21.5	プリマハム(7.5)、日本ハム(5.1)、伊藤ハム米久ホールディングス(3.5)	特設サイト 業界ページ
10	Eコマース	13.9	楽天(9.2)、アスクル(4.1)、ZOZO(0.3)	特設サイト 業界ページ

新型コロナウイルス感染拡大

業界別影響度ランキング　- 経済規模調整無し -

ランキング集計方法

業界所属企業に発生しうるシナリオをスコア評価し、その数値を業界ごとに集計して算出。スコアの大きさは、実際に発生しうると予測される、損失（利益）の絶対金額の大きさは関係なく、その業界自体へのインパクトを示すランキングを意味します。スコアが高いことは、経済影響規模は考慮されずにその業界内で重要なインパクトが予測されているという意味になります。また、短期的な影響だけではなく、1年以内での業績影響を総合的に判断したスコアになっております。
市場規模によらず、相対的に影響度が大きい業界を特定し、アクションを考えるときの指針としてご利用できます。

目次

Class1 業界への影響 甚大
（ネガティブインパクト）

生産機器製造(-1,304.4)
金属部品(-1,154.2)
外食(-1,057.6)
商社・卸売(-1,002.6)
観光・宿泊(-932.5)
自動車部品製造(-869.4)
レジャー(-789)
電子部品材料(-741.2)
アウトソーシング(-632.4)
不動産開発(-611.8)
広告・イベント(-585.3)
建設(-582.5)
リース・レンタル(-545.7)
人材紹介・派遣(-542.9)
電機製品(-460)
窯業(-457.8)
鉄鋼(-453.9)
航空・空運(-445.5)

Class2 業界への影響 大
（ネガティブインパクト）

住設・建設資材(-443.5)
生活関連サービス(-443)
不動産関連サービス(-442.7)
エネルギー(-375.4)
産業用機械(-358.4)
半導体(-355.8)
鉄道(-321)
非鉄金属(-320.6)
自動車小売(-282.2)
リサイクル・環境対策(-265.9)
海上輸送(-261.6)
放送・出版(-249.7)
自動車(-248.1)
印刷(-235.5)
スポーツ・フィットネス(-216.6)
化学(-203.3)
精密機器(-191.8)
総合小売・百貨店(-185.6)

Class3 業界への影響 中程度
（ネガティブ/ポジティブ）

金融(-174.2)
公共サービス(-167.1)
重工業(-162.2)
家電・OA機器・携帯販売(-144.1)
繊維・織物・皮革(-131.2)
ネットメディア(-112.9)
日用品・化粧品メーカー(-83.7)
物流・倉庫(-77.8)
生活雑貨・中古品小売(-48.3)
陸上輸送(-45.9)
ゲーム・コンテンツ制作(-36)
アパレル・装飾品(-9.3)
塗料・インキ(-6.5)
プラスチック・容器(5.3)

Class4 業界への影響 大
（ポジティブインパクト）

医療・福祉(1392.5)
製薬(1140.7)
ソフトウェア開発(346.7)
システム開発(302.6)
農業・畜産・水産(281.4)
Eコマース(187.7)
家具・インテリア・雑貨(162.6)
スーパー・コンビニ(138.7)
製紙・パルプ(136.1)
ドラッグストア・薬局(133.8)
教育・学習支援(0.9)
通信インフラ(76)
食品・飲料(78.1)

新型コロナウイルス感染拡大

業界別影響度ランキング- 経済規模調整無し –

総評

　経済規模を調整せず、業界への影響度を見たランキングのネガティブインパクト上位には、外食や観光をおしのけ、工作機械や金型、切削工具、ベアリングなど、自動車に限らず様々な最終品メーカーの工場等に商品を提供するメーカーがランクインした。これは、1年程度の影響予測の中で、多くのメーカーで生産が激減していくことで、影響が甚大であると読み取れる。市場規模では最終品メーカーほどではないため、前述の経済規模を調整したランキングでは上位には現れなかった。
　外食、観光、レジャー、イベント、陸路や空路の輸送関連は短期的な時間軸から影響があり、連日報道がなされているように、非常に大きな影響と予測が出ている。広告業界については、テレビ広告や動画広告については増加すると見込まれるため、看板やイベントでの広告に依存している企業と、業界内でも明暗が分かれる形となった。
　半導体や電気製品は全体で見るとネガティブインパクトで比較的上位にランクインしているが、テレワークに未対応の企業が今後大量にノートPCを買うと見込まれ、PCやクラウドに関連するサーバーに利用されるDRAMやNANDフラッシュメモリなどの半導体需要は底堅いと予測され、業界内でも明暗が分かれている。
　ポジティブインパクトのランキングでは、経済規模調整のランキングと変わり映えはほとんどないが、家にいる時間が長時間化することから、ハンドソープやキッチン用品、ペット用品など消費される生活雑貨の需要増加から業績にプラスに働く企業もあると予測された。
　また、巣ごもり需要増加に伴い家での時間消費に、自己投資として通信教育の需要が伸びると見込まれ、教育関連業界も上位にランクインすることなった。

CLASS 1

業界への影響 甚大

（ネガティブインパクト）

新型コロナウイルス 業界影響予測 ランキング

- 経済規模調整無し -

Rank	業界名	総合スコア	代表企業	詳細分析のリンク
1	生産機器製造	-1,304.4	丸順(-104.7)、ダイフク(-104.5)、アイダエンジニアリング(-80.2)	特設サイト 業界ページ
2	金属部品	-1,154.2	不二越(-108.7)、ツバキ・ナカシマ(-102)、NTN(-80.7)	特設サイト 業界ページ
3	外食	-1,057.6	ワタミ(-46.5)、ひらまつ(-33.2)、ドトール・日レスホールディングス(-32)	特設サイト 業界ページ
4	商社・卸売	-1,002.6	豊田通商(-186.5)、カーメイト(-90.2)、アルコニックス(-74.4)	特設サイト 業界ページ
5	観光・宿泊	-932.5	エイチ・アイ・エス(-157.7)、ベストワンドットコム(-99)、エアトリ(-77.3)	特設サイト 業界ページ
6	自動車部品製造	-869.4	安永(-51.7)、朝日ラバー(-51.2)、太平洋工業(-49.1)	特設サイト 業界ページ
7	レジャー	-789.0	オリエンタルランド(-97.2)、東京ドーム(-81.4)、第一興商(-81)	特設サイト 業界ページ
8	電子部品材料	-741.2	大日光・エンジニアリング(-71.3)、日本電産(-52.2)、村田製作所(-45.4)	特設サイト 業界ページ
9	アウトソーシング	-632.4	プレステージ・インターナショナル(-224.6)、リログループ(-220.2)、マクロミル(-71.1)	特設サイト 業界ページ
10	不動産開発	-611.8	三井不動産(-76.8)、歌舞伎座(-45.7)、ハウスドゥ(-40.1)	特設サイト 業界ページ
11	広告・イベント	-585.3	博報堂DYホールディングス(-134.1)、ぴあ(-92.4)、電通グループ(-84.3)	特設サイト 業界ページ
12	建設	-582.5	前田道路(-60.1)、鉄建建設(-42)、アジアゲートホールディングス(-34.4)	特設サイト 業界ページ
13	リース・レンタル	-545.7	オリックス(-110)、ダスキン(-74)、スペースバリューホールディングス(-45.3)	特設サイト 業界ページ
14	人材紹介・派遣	-542.9	アルトナー(-97.2)、リクルートホールディングス(-89.7)、UTグループ(-68.8)	特設サイト 業界ページ
15	電機製品	-460.0	FIG(-75.8)、東芝テック(-55.4)、三菱電機(-45.3)	特設サイト 業界ページ
16	窯業	-457.8	京セラ(-89.4)、AGC(-72.1)、日本特殊陶業(-58.9)	特設サイト 業界ページ
17	鉄鋼	-453.9	虹技(-55.8)、愛知製鋼(-52.4)、メタルアート(-41.8)	特設サイト 業界ページ
18	航空・空運	-445.5	スターフライヤー(-85.4)、日本空港ビルデング(-77.7)、日本航空(-61.3)	特設サイト 業界ページ

CLASS 2

業界への影響 大

（ネガティブインパクト）

新型コロナウイルス 業界影響予測 ランキング

- 経済規模調整無し -

Rank	業界名	総合スコア	代表企業	詳細分析のリンク
19	住設・建設資材	-443.5	ダントーホールディングス(-85.5)、タカラスタンダード(-69.5)、エーアンドエーマテリアル(-55.2)	特設サイト 業界ページ
20	生活関連サービス	-443.0	アマナ(-81)、極楽湯ホールディングス(-66.7)、RVH(-44.3)	特設サイト 業界ページ
21	不動産関連サービス	-442.7	シンメンテホールディングス(-130)、ビーロット(-118.1)、ランドビジネス(-107.2)	特設サイト 業界ページ
22	エネルギー	-375.4	三愛石油(-79.7)、常磐興産(-43.7)、第一稀元素化学工業(-35.7)	特設サイト 業界ページ
23	産業用機械	-358.4	森尾電機(-57.1)、日本信号(-31.8)、SANKYO(-30.8)	特設サイト 業界ページ
24	半導体	-355.8	オプトラン(-81.8)、サンケン電気(-64)、アドバンテスト(-59.2)	特設サイト 業界ページ
25	鉄道	-321.0	西武ホールディングス(-64.1)、京福電気鉄道(-57.1)、東日本旅客鉄道(-51.5)	特設サイト 業界ページ
26	非鉄金属	-320.6	高周波熱錬(-61.9)、アサカ理研(-53.5)、エス・サイエンス(-30.2)	特設サイト 業界ページ
27	自動車小売	-282.2	TRUCK-ONE(-41.3)、タカネットサービス(-31)、サンオータス(-26.4)	特設サイト 業界ページ
28	リサイクル・環境対策	-265.9	タケエイ(-138.8)、アミタホールディングス(-63.4)、ダイセキ(-60.8)	特設サイト 業界ページ
29	海上輸送	-261.6	商船三井(-47.5)、日本郵船(-38.3)、内海造船(-32)	特設サイト 業界ページ
30	放送・出版	-249.7	日本テレビホールディングス(-92)、プロトコーポレーション(-57.7)、中広(-41.3)	特設サイト 業界ページ
31	自動車	-248.1	トヨタ自動車(-36.3)、新明和工業(-28.4)、三菱自動車工業(-26.2)	特設サイト 業界ページ
32	印刷	-235.5	ケイティケイ(-52.3)、クレステック(-49.8)、野崎印刷紙業(-35.2)	特設サイト 業界ページ
33	スポーツ・フィットネス	-216.6	コシダカホールディングス(-55.4)、グラファイトデザイン(-33.3)、アルペン(-30.1)	特設サイト 業界ページ
34	化学	-203.3	ステラケミファ(-54.2)、リンテック(-43.2)、日本ゼオン(-42.8)	特設サイト 業界ページ
35	精密機器	-191.8	エンプラス(-43.1)、ムトー精工(-39.7)、HOYA(-26.2)	特設サイト 業界ページ
36	総合小売・百貨店	-185.6	G-7ホールディングス(-75.6)、近鉄百貨店(-25.9)、三越伊勢丹ホールディングス(-25.4)	特設サイト 業界ページ

CLASS 3

業界への影響 中程度

（ネガティブ|ポジティブ）

新型コロナウイルス 業界影響予測 ランキング

- 経済規模調整無し -

Rank	業界名	総合スコア	代表企業	詳細分析のリンク
36	金融	-174.2	琉球銀行(-29.7)、ライフネット生命保険(-26.5)、かんぽ生命保険(-26.5)	特設サイト 業界ページ
37	公共サービス	-167.1	電源開発(-56.3)、東京電力ホールディングス(-28.5)、関西電力(-10)	特設サイト 業界ページ
38	重工業	-162.2	IHI(-83.1)、三菱重工業(-27.5)、川崎重工業(-23.1)	特設サイト 業界ページ
39	家電・OA機器・携帯販売	-144.1	ピーシーデポコーポレーション(-104.3)、ビジョン(-8.7)、コネクシオ(-8.6)	特設サイト 業界ページ
40	繊維・織物・皮革	-131.2	帝人(-90.6)、東レ(-74.3)、サイボー(-63.5)	特設サイト 業界ページ
41	ネットメディア	-112.9	じげん(-128)、インターワークス(-112.9)、LIFULL(-94.1)	特設サイト 業界ページ
42	日用品・化粧品メーカー	-83.7	ポーラ・オルビスホールディングス(-45)、カワセコンピュータサプライ(-40.5)、ヤマハ(-35)	特設サイト 業界ページ
43	物流・倉庫	-77.8	ニッコンホールディングス(-34.2)、三菱ロジスネクスト(-22.1)、アルプス物流(-20.3)	特設サイト 業界ページ
44	生活雑貨・中古品小売	-48.3	テンポスホールディングス(-33.5)、ありがとうサービス(-28.6)、HAPiNS(-27)	特設サイト 業界ページ
45	陸上輸送	-45.9	鴻池運輸(-30.4)、日本車輌製造(-26.4)、ヤマトホールディングス(-12.8)	特設サイト 業界ページ
46	ゲーム・コンテンツ制作	-36.0	東映(-57.1)、ワンダーコーポレーション(-31.3)、ストリームメディアコーポレーション(-18.5)	特設サイト 業界ページ
47	アパレル・装飾品	-9.3	AOKIホールディングス(-39.7)、エービーシー・マート(-35.9)、片倉工業(-23.9)	特設サイト 業界ページ
48	塗料・インキ	-6.5	オリジン(-19.7)、アサヒペン(-16.8)、日本特殊塗料(-10.6)	特設サイト 業界ページ
49	プラスチック・容器	5.3	サンエー化研(37.1)、積水化成品工業(26.7)、藤森工業(24.7)	特設サイト 業界ページ

CLASS 4

業界への影響 大

（ポジティブインパクト）

新型コロナウイルス 業界影響予測 ランキング

- 経済規模調整無し -

Rank	業界名	総合スコア	代表企業	詳細分析のリンク
1	医療・福祉	1,392.5	リニカル(169.8)、川本産業(161)、神戸天然物化学(159.6)	特設サイト 業界ページ
2	製薬	1,140.7	富士フイルムホールディングス(121)、シスメックス(117.2)、ペプチドリーム(88.9)	特設サイト 業界ページ
3	ソフトウェア開発	346.7	Eストアー(120.9)、ジャストシステム(40.5)、ジャパンシステム(39.6)	特設サイト 業界ページ
4	システム開発	302.6	都築電気(91.4)、インターネットイニシアティブ(64.9)、NECネッツエスアイ(59.9)	特設サイト 業界ページ
5	農業・畜産・水産	281.4	滝沢ハム(71.1)、極洋(34.2)、プリマハム(32.3)	特設サイト 業界ページ
6	Eコマース	187.7	楽天(58.1)、ベガコーポレーション(37.1)、アスクル(32.4)	特設サイト 業界ページ
7	家具・インテリア・雑貨	162.6	アース製薬(92.6)、レック(90.1)、内田洋行(48.1)	特設サイト 業界ページ
8	スーパー・コンビニ	138.7	スリーエフ(79)、セブン&アイ・ホールディングス(31.2)、ミニストップ(25.9)	特設サイト 業界ページ
9	製紙・パルプ	136.1	王子ホールディングス(82)、大王製紙(17.7)、日本製紙(11.8)	特設サイト 業界ページ
10	ドラッグストア・薬局	133.8	総合メディカルホールディングス(23.3)、ツルハホールディングス(9)ウエルシアホールディングス(8.5)	特設サイト 業界ページ
11	教育・学習支援	47.3	ベネッセホールディングス(25.2)、チエル(24.6)、すららネット(14.9)	特設サイト 業界ページ
12	通信インフラ	45.0	NTTドコモ(27.8)、日本電信電話(20.2)、ソフトバンク(17.5)	特設サイト 業界ページ
13	食品・飲料	10.2	ライドオンエクスプレスホールディングス(105.3)、ジェーシー・コムサ(58.4)、はごろもフーズ(42.9)	特設サイト 業界ページ

新型コロナウイルス感染拡大

業界別影響予測 Class 1

業界への影響 甚大 （ネガティブインパクト）

スコア集計方法

各業界別のスコアについては、経済規模を調整していない数値での分析結果となります。企業規模や業界規模によらず、相対的にその業界に重要な影響予測情報として利用できます。

生産機器製造業界

影響シナリオ一覧

解説

自動車の需要減少や、外出禁止による各国の工場稼働停止の影響を受け、業界全体として減益影響と予測されている。特に自動車はグローバルにサプライチェーンが構築されているため需要減少の影響は大きい。中国では工場の稼働が戻りつつあることや政府による救済措置など一部プラス面もあるが、今後の景気悪化を懸念した国内外の半導体メーカーや自動車メーカーが設備投資の抑制、建設工事の延期が進めれば更なる悪影響が見込まれる予測となっている。

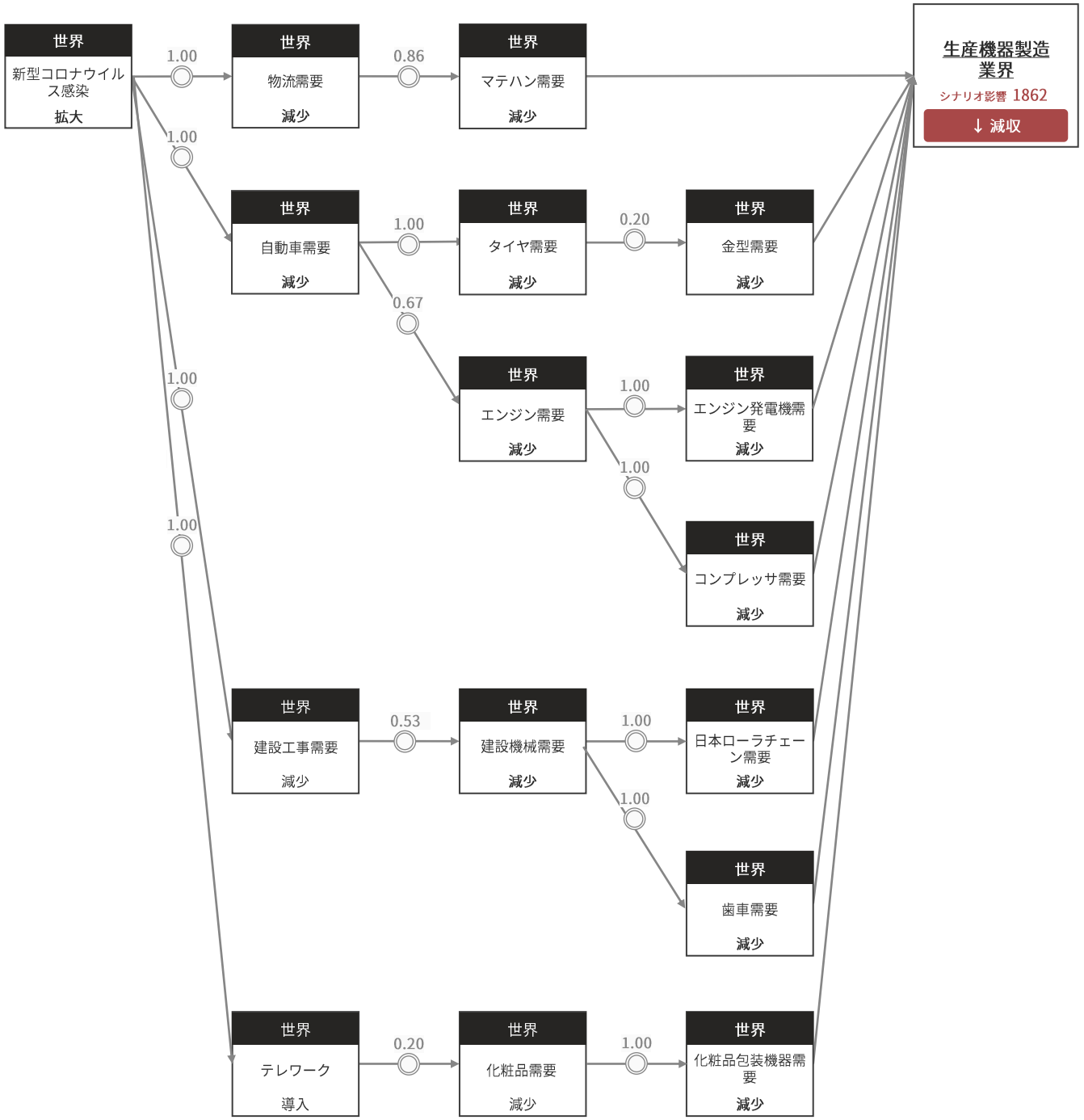

生産機器製造業界

減益影響シナリオ一覧



各国合計新型コロナウイルス感染拡大

Rank	一次要因	係数 ⇒	二次要因	係数 ⇒	三次要因	係数 ⇒	四次要因	係数 ⇒	業界影響 影響	シナリオスコア	時間軸
1	日本新型コロナウイルス感染拡大	1.00	日本建設工事需要減少	0.53	日本建設機械需要減少	1.00	日本ローラチェーン需要減少	0.64	減収	-33.67	中期
2	中国新型コロナウイルス感染拡大	1.00	中国自動車需要減少					0.33	営業減益	-33.20	中期
3	日本新型コロナウイルス感染拡大	1.00	日本自動車需要減少	0.67	日本エンジン需要減少	1.00	日本エンジン発電機需要減少	0.49	減収	-32.80	中期
4	日本新型コロナウイルス感染拡大	1.00	日本自動車需要減少	1.00	日本自動車部品需要減少	0.64	日本金型需要減少	0.45	減収	-28.67	中期
5	日本新型コロナウイルス感染拡大	1.00	日本自動車需要減少	1.00	日本自動車エンジン部品需要減少	0.64	日本金型需要減少	0.45	減収	-28.67	中期
6	中国新型コロナウイルス感染拡大	1.00	中国現地法人生産減少					0.25	減収	-25.12	短期
7	日本新型コロナウイルス感染拡大	1.00	日本自動車需要減少					0.23	営業減益	-23.28	中期
8	日本新型コロナウイルス感染拡大	1.00	日本建設工事需要減少	0.53	日本建設機械需要減少	1.00	日本歯車需要減少	0.43	減収	-22.67	中期
9	日本新型コロナウイルス感染拡大	1.00	日本建設工事需要減少	0.53	日本建設機械需要減少			1.00	減収	-21.34	中期
10	日本新型コロナウイルス感染拡大	1.00	日本自動車需要減少	0.67	日本エンジン需要減少	1.00	日本コンプレッサ需要減少	0.29	減収	-19.28	中期
11	日本新型コロナウイルス感染拡大	1.00	日本自動車需要減少	0.52	日本工作機械需要減少			1.00	減収	-17.84	中期
12	インドネシア新型コロナウイルス感染拡大	1.00	インドネシア現地法人生産減少					0.15	減収	-15.10	短期
13	日本新型コロナウイルス感染拡大	1.00	日本自動車需要減少	1.00	日本自動車エンジン部品需要減少	0.25	日本圧力センサ需要減少	0.59	減収	-14.67	中期
14	日本新型コロナウイルス感染拡大	1.00	日本自動車需要減少	1.00	日本自動車エンジン部品需要減少			1.00	減収	-13.73	中期
15	日本新型コロナウイルス感染拡大	1.00	日本テレワーク導入	0.20	日本化粧品需要減少	1.00	日本化粧品包装機器需要減少	0.61	減収	-12.13	中期

生産機器製造業界

減益影響シナリオ一覧



各国合計新型コロナウイルス感染拡大

Rank	一次要因	係数 ⇒	二次要因	係数 ⇒	三次要因	係数 ⇒	四次要因	係数 ⇒	業界影響		シナリオスコア	時間軸
16	日本新型コロナウイルス感染拡大	1.00	日本自動車需要減少	0.28	日本歯車需要減少			1.00	減収		-12.09	中期
17	日本新型コロナウイルス感染拡大	1.00	日本自動車需要減少	1.00	日本自動車部品需要減少	0.24	日本切削工具需要減少	0.47	減収		-11.23	中期
18	日本新型コロナウイルス感染拡大	1.00	日本宇宙開発減速	1.00	日本ロケット需要減少	0.20	日本加速度センサ需要減少	0.56	減収		-11.14	中期
19	日本新型コロナウイルス感染拡大	1.00	日本自動車需要減少	0.67	日本エンジン需要減少	1.00	日本自動車駆動系テストシステム需要減少	0.15	減収		-10.23	中期
20	米国新型コロナウイルス感染拡大	1.00	米国自動車需要減少	0.67	米国エンジン需要減少	1.00	米国エンジン発電機需要減少	0.14	減収		-9.63	中期
21	日本新型コロナウイルス感染拡大	1.00	日本自動車需要減少	1.00	日本タイヤ需要減少	0.20	日本金型需要減少	0.45	減収		-8.96	中期
22	米国新型コロナウイルス感染拡大	1.00	米国現地法人生産減少					0.09	減収		-8.94	短期
23	日本新型コロナウイルス感染拡大	1.00	日本自動車需要減少	0.86	日本カーエアコン需要減少	0.35	日本コンプレッサ需要減少	0.29	減収		-8.72	中期
24	日本新型コロナウイルス感染拡大	1.00	日本自動車需要減少	1.00	日本自動車用軸受需要減少	0.25	日本工作機械需要減少	0.34	減収		-8.58	中期
25	日本新型コロナウイルス感染拡大	1.00	日本自動車需要減少	1.00	日本自動車エンジン部品需要減少	0.25	日本工作機械需要減少	0.34	減収		-8.58	中期
26	日本新型コロナウイルス感染拡大	1.00	日本自動車需要減少	1.00	日本タイヤ需要減少	0.24	日本工作機械需要減少	0.34	減収		-8.23	中期
27	日本新型コロナウイルス感染拡大	1.00	日本自動車需要減少	0.28	日本三次元測定機需要減少			1.00	減収		-8.01	中期
28	日本新型コロナウイルス感染拡大	1.00	日本自動車需要減少	0.25	日本産業用機器需要減少			1.00	減収		-7.41	中期
29	日本新型コロナウイルス感染拡大	1.00	日本物流需要減少	0.22	日本マテハン機器需要減少			1.00	減収		-6.38	中期
30	米国新型コロナウイルス感染拡大	1.00	米国自動車需要減少	1.00	米国自動車エンジン部品需要減少	0.64	米国金型需要減少	0.10	減収		-6.36	中期

生産機器製造業界

増益影響シナリオ一覧



各国合計新型コロナウイルス感染拡大

Rank	一次要因	係数	⇒ 二次要因	係数	⇒ 三次要因	係数	⇒ 四次要因	係数	⇒ 業界影響	影響	シナリオスコア	時間軸
1	日本新型コロナウイルス感染拡大	1.00	日本医薬品需要増加	1.00	日本医薬品包装機械需要増加			1.00		増収	42.73	中期
2	日本海外渡航制限	1.00	日本Web会議システム需要増加	0.44	日本パソコン需要増加	0.76	日本加速度センサ需要増加	0.56		増収	18.62	中期
3	日本新型コロナウイルス感染拡大	1.00	日本特殊鋼工場稼働減少	0.20	日本タングステン需要減少	1.00	世界タングステン価格下落	0.67		営業増益	13.33	中期
4	日本新型コロナウイルス感染拡大	1.00	日本医薬品需要増加	0.18	日本自動制御機器需要増加			1.00		増収	9.71	中期
5	日本海外渡航制限	1.00	日本Web会議システム需要増加	0.44	日本パソコン需要増加	0.25	日本レーザー需要増加	0.63		増収	6.95	中期
6	日本新型コロナウイルス感染拡大	1.00	日本臨時休校実施	0.20	日本冷凍加工食品需要増加	0.63	日本食品包装機械需要増加	0.47		増収	5.96	中期
7	日本新型コロナウイルス感染拡大	1.00	日本巣ごもり消費増加	0.20	日本冷凍加工食品需要増加	0.63	日本食品包装機械需要増加	0.47		増収	5.96	中期
8	日本新型コロナウイルス感染拡大	1.00	日本遠隔医療需要増加	0.20	日本エッジコンピューティング需要増加	1.00	日本半導体製造装置需要増加	0.29		増収	5.71	中期
9	日本新型コロナウイルス感染拡大	1.00	日本医薬品需要増加	1.00	日本医薬品包装機械需要増加	0.19	日本産業用機器需要増加	0.30		増収	5.63	中期
10	日本新型コロナウイルス感染拡大	1.00	日本医薬品需要増加	0.20	日本塗装機械需要増加			1.00		増収	5.26	中期
11	日本新型コロナウイルス感染拡大	1.00	日本巣ごもり消費増加	0.20	日本ケーブルテレビ需要増加	1.00	日本情報通信機器需要増加	0.26		増収	5.17	中期
12	日本海外渡航制限	1.00	日本Web会議システム需要増加	0.44	日本パソコン需要増加	0.31	日本半導体メーカー設備投資増加	0.35		増収	4.76	中期
13	中国新型コロナウイルス感染拡大	1.00	中国EC需要増加	0.70	中国物流需要増加	0.20	中国自動車需要増加	0.33		営業増益	4.65	中期
14	日本新型コロナウイルス感染拡大	1.00	日本EC需要増加	0.70	日本物流需要増加	0.22	日本マテハン機器需要増加	0.29		増収	4.46	中期
15	米国新型コロナウイルス感染拡大	1.00	米国EC需要増加	0.70	米国物流需要増加	0.22	米国マテハン機器需要増加	0.28		増収	4.24	中期

生産機器製造業界

影響企業ランキング減益可能性



各国合計新型コロナウイルス感染拡大

Ranking	総合スコア	企業名	影響シナリオ
1	-326.79	アイダエンジニアリング	日本自動車需要減少(-142.2)、欧州自動車需要減少(-61.5)、米国自動車需要減少(-46.1)
2	-265.74	丸順	中国自動車需要減少(-82.9)、日本自動車需要減少(-74.9)、中国協力工場生産減少(-52.3)
3	-184.64	コンセック	日本自動車需要減少(-152.5)、日本物流需要減少(-20)、中国自動車需要減少(-8.2)
4	-172.60	北越工業	日本自動車需要減少(-99.5)、日本建設工事需要減少(-26.6)、米国自動車需要減少(-17.6)
5	-155.25	冨士ダイス	日本自動車需要減少(-144)、中国自動車需要減少(-13.1)、インドネシア自動車需要減少(-9.2)
6	-132.17	アネスト岩田	日本自動車需要減少(-33)、中国現地法人生産減少(-30.5)、インドネシア現地法人生産減少(-30.5)
7	-129.14	ダイフク	日本物流需要減少(-37.7)、米国物流需要減少(-27)、日本自動車需要減少(-19.8)
8	-127.68	菊池製作所	日本自動車需要減少(-117.2)、日本テーマパーク需要減少(-5.2)、中国自動車需要減少(-5.1)
9	-126.91	太陽工機	日本自動車需要減少(-94.3)、欧州自動車需要減少(-11.6)、日本物流需要減少(-10.7)
10	-119.94	日精樹脂工業	日本自動車需要減少(-68.6)、米国自動車需要減少(-28.8)、中国自動車需要減少(-14.1)
11	-118.66	タケダ機械	日本自動車需要減少(-119.9)、日本テーマパーク需要減少(-5.3)
12	-116.82	DMG森精機	欧州自動車需要減少(-35.8)、米国自動車需要減少(-29.3)、日本自動車需要減少(-29)
13	-115.96	OKK	日本自動車需要減少(-81.1)、米国自動車需要減少(-19.9)、日本物流需要減少(-9.6)
14	-100.78	滝澤鉄工所	日本自動車需要減少(-57)、中国自動車需要減少(-15.2)、米国自動車需要減少(-12.7)
15	-98.47	キクカワエンタープライズ	日本自動車需要減少(-72.8)、中国自動車需要減少(-9.2)、日本物流需要減少(-8.9)

生産機器製造業界

影響企業ランキング減益可能性



各国合計新型コロナウイルス感染拡大

Ranking	総合スコア	企業名	影響シナリオ
16	-97.71	デンヨー	日本自動車需要減少(-39.9)、米国現地法人生産減少(-24)、米国自動車需要減少(-15.3)
17	-89.56	浜井産業	日本自動車需要減少(-57)、中国自動車需要減少(-16.5)、日本物流需要減少(-6.7)
18	-88.36	牧野フライス製作所	日本自動車需要減少(-31)、米国自動車需要減少(-30.2)、欧州自動車需要減少(-12.8)
19	-86.52	ツガミ	日本自動車需要減少(-54.6)、中国自動車需要減少(-18.2)、日本物流需要減少(-6.5)
20	-82.05	ソディック	日本自動車需要減少(-33.6)、中国自動車需要減少(-13.7)、米国自動車需要減少(-8.9)
21	-80.15	日本ギア工業	日本建設工事需要減少(-35.6)、日本自動車需要減少(-35.2)
22	-80.08	岡本工作機械製作所	日本自動車需要減少(-54.8)、米国自動車需要減少(-10.5)、日本物流需要減少(-6.7)
23	-79.49	キトー	米国物流需要減少(-22.7)、日本建設工事需要減少(-12.8)、日本物流需要減少(-12.8)
24	-75.91	日機装	日本自動車需要減少(-47.4)、欧州自動車需要減少(-23.7)、米国自動車需要減少(-23.3)
25	-73.96	パルステック工業	日本建設工事需要減少(-40.5)、日本物流需要減少(-10.8)、日本高炉稼働減少(-4.6)
26	-71.14	小池酸素工業	日本自動車需要減少(-49.7)、日本物流需要減少(-6.8)、中国自動車需要減少(-5.4)
27	-70.57	ファナック	韓国自動車需要減少(-19.9)、日本自動車需要減少(-14.8)、中国自動車需要減少(-13.7)
28	-70.27	ヤマザキ	日本自動車需要減少(-65.3)、日本物流需要減少(-7.7)
29	-69.09	キーエンス	日本自動車需要減少(-54.8)、米国自動車需要減少(-17.3)、中国自動車需要減少(-13.9)
30	-67.77	ナブテスコ	日本建設工事需要減少(-32.9)、中国建設工事需要減少(-9.1)、日本自動車需要減少(-8)

生産機器製造業界

新型コロナウイルス影響 主要業界ニュース

2020/4/11時点

No.	日時	ニュース
1	2020/4/9	**独インフィニオン、新型コロナ感染拡大を受けで売上予想撤回** ● 自動車や産業用機器向けを主力市場とするため、今後大きな影響を受ける見込み。 ● 前年度比で著しい業績悪化の可能性があり、利益面でも大幅なマイナスが想定される。 ● 米国やマレーシアの同工場はロックダウンにより稼働停止となっていおり、コストの増大も見込まれる。
2	2020/4/9	**三菱自動車、国内2工場の生産停止を延長** ● 新型コロナウイルスの影響で部品調達が困難になっていることや、自動車販売の落ち込みが要因。 ● 水島製作所では部品調達の目処が立つ15日から再開予定。その他工場は月末にかけて生産停止。 ● 生産停止に伴い、従業員役6500人を対象に一時帰休を実施。
3	2020/4/9	**ヤマハ発動機、5月二輪車などを生産する国内8工場を一時停止へ** ● 新型コロナの影響で、海外からの部品調達が困難となっていることと欧米での需要減少が要因。 ● 各工場で停止期間は異なり、最大で16日間の操業見送りが決まっている。 ● 従業員は休業扱いとし、規定に基づき一定割合給与を保証する。
4	2020/4/9	**富士通、スマート工場実現へローカル5G検証システムを構築** ● 富士通ネットワークソリューションズとケーブルメディアワイワイと合同での検証となる。 ● 工場や農地に展開することで、遠隔監視やセンシング、リモート作業の支援を検証する。 ● 検証で得た知見をもとに、スマート工場、スマート農場など地域が抱える社会課題の解決に取り組む。
5	2020/4/9	**インド工場の生産停滞 - 日系メーカーに影響も限定的か** ● 全土封鎖の影響で生産現場での自宅待機か少人数での勤務が余儀なくされている。 ● インドで生産した製品は、インド国内で販売しているケースも多くサプライチェーンへの影響は軽微。 ● いずれもインドでの売上規模は大きくないため影響は少ない見込み。
6	2020/4/7	**EMS、ODMの台湾4社、中国国外での生産拠点整備を強化** ● 新型コロナウイルス感染拡大によるサプライチェーン寸断リスクを受け生産拠点を中国国外へ ● ノートPC受託製造最大手のコンパルは、ベトナムと台湾への投資を積極的に拡大する。 ● 他3社についても、東南アジアを中心に生産拠点を強化し、量産体制を構築する。

生産機器製造業界

新型コロナ感染拡大後業績予想修正発表企業

2020/2/14以降発表～2020/4/17時点

（単位：百万円）

No.	修正発表日	Ticker	企業名	決算期	修正内容	売上高	営業利益	経常利益	最終利益
1	2020/3/11	6166	中村超硬	FY 2020/3/31	下方修正	2800 -16.5%	-600 -%	-780 -%	-700 -%
2	2020/3/13	6912	菊水電子工業	FY 2020/3/31	計画修正	9050 0.6%	610 -12.9%	620 -12.7%	460 0%
3	2020/3/13	6721	ウインテスト	FY 2020/1/31	下方修正	145 -77.8%	-349 -%	-349 -%	-408 -%
4	2020/3/13	6145	NITTOKU	FY 2020/3/31	下方修正	27500 -8.3%	2400 -33.3%	2500 -32.4%	1800 -30.8%
5	2020/3/24	6222	島精機製作所	FY 2020/3/31	計画修正	33500 -16.3%	-4800 -%	-4800 -%	-7600 -%
6	2020/3/25	6237	イワキポンプ	FY 2020/3/31	計画修正	28614 -1.6%	2103 -0.6%	2579 1.1%	2049 3.6%
7	2020/3/27	7760	IMV	FY 2020/9/30	未定に変更	- -%	- -%	- -%	- -%
8	2020/4/10	6136	オーエスジー	FY 2020/11/30	未定に変更	- -%	- -%	- -%	- -%
9	2020/4/13	6217	津田駒工業	FY 2020/11/30	未定に変更	- -%	- -%	- -%	- -%
10	2020/4/16	6856	堀場製作所	FY 2020/6/30	未定に変更	- -%	- -%	- -%	- -%

金属部品業界

影響シナリオ一覧

解説

サプライチェーン打撃で自動車や電気製品等の需要が軒並み減少することで、最終製品を構成する工具、金型、ねじ等にも需要減少の影響が出ていると予測される。

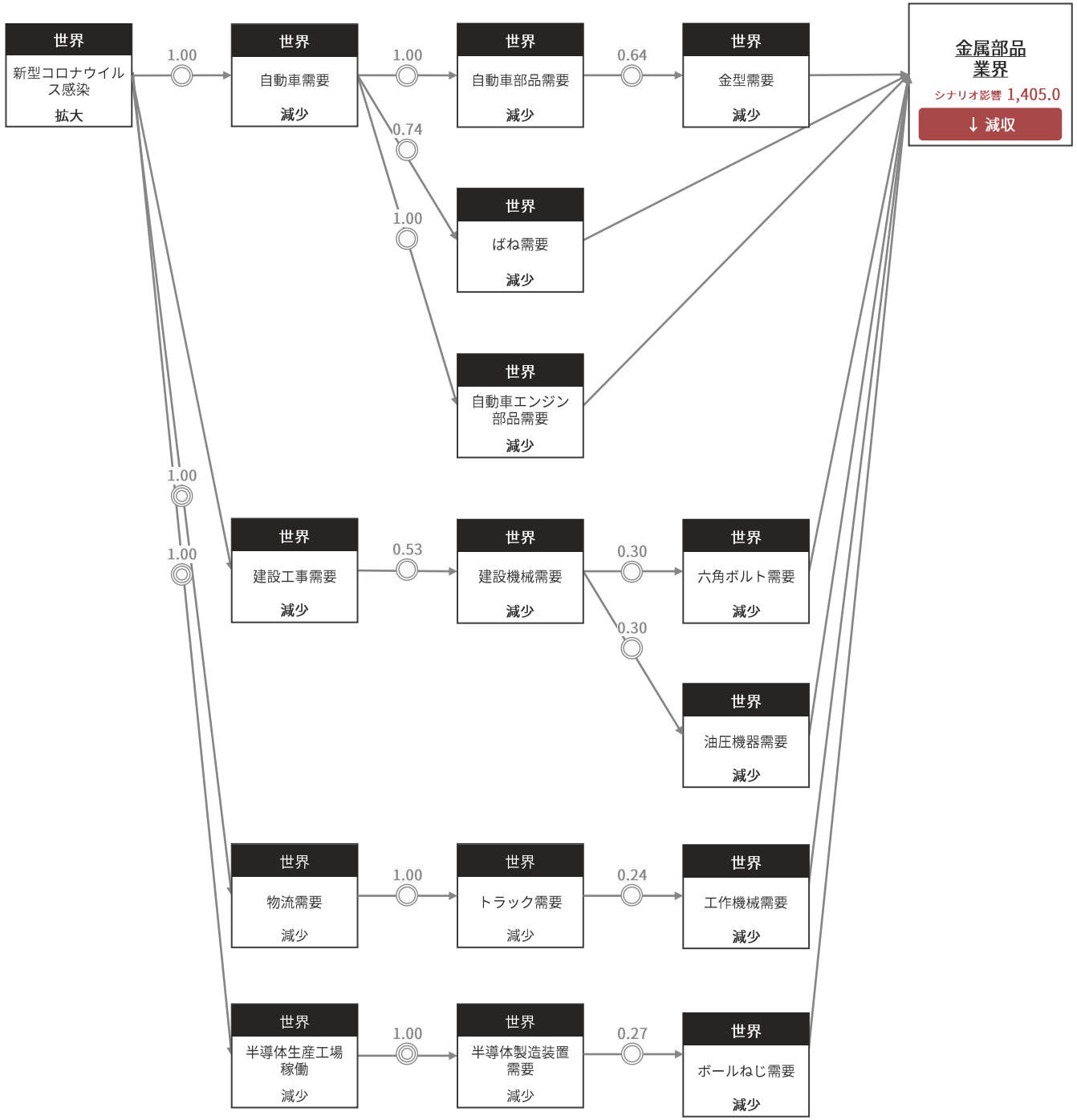

金属部品業界

減益影響シナリオ一覧



各国合計新型コロナウイルス感染拡大

Rank	一次要因	係数	⇒	二次要因	係数	⇒	三次要因	係数	⇒	四次要因	係数	⇒	業界影響	影響	シナリオスコア	時間軸
1	日本新型コロナウイルス感染拡大	1.00	⇒	日本自動車需要減少	0.74	⇒	日本ばね需要減少		⇒		1.00	⇒	業界影響	減収	-28.11	中期
2	日本新型コロナウイルス感染拡大	1.00	⇒	日本自動車需要減少	1.00	⇒	日本自動車エンジン部品需要減少		⇒		1.00	⇒	業界影響	減収	-25.37	中期
3	日本新型コロナウイルス感染拡大	1.00	⇒	日本自動車需要減少	0.52	⇒	日本工作機械需要減少		⇒		1.00	⇒	業界影響	減収	-22.59	中期
4	日本新型コロナウイルス感染拡大	1.00	⇒	日本自動車需要減少	1.00	⇒	日本自動車用軸受需要減少		⇒		1.00	⇒	業界影響	減収	-20.18	中期
5	日本新型コロナウイルス感染拡大	1.00	⇒	日本自動車需要減少	0.80	⇒	日本サスペンション需要減少	0.65	⇒	日本ばね需要減少	0.38	⇒	業界影響	減収	-19.75	中期
6	中国新型コロナウイルス感染拡大	1.00	⇒	中国現地法人生産減少		⇒			⇒		0.20	⇒	業界影響	減収	-19.58	短期
7	日本新型コロナウイルス感染拡大	1.00	⇒	日本自動車需要減少		⇒			⇒		0.19	⇒	業界影響	減収	-18.57	中期
8	欧州新型コロナウイルス感染拡大	1.00	⇒	欧州自動車需要減少		⇒			⇒		0.17	⇒	業界影響	減収	-16.58	中期
9	米国新型コロナウイルス感染拡大	1.00	⇒	米国自動車需要減少	1.00	⇒	米国自動車エンジン部品需要減少		⇒		1.00	⇒	業界影響	減収	-14.72	中期
10	インドネシア新型コロナウイルス感染拡大	1.00	⇒	インドネシア現地法人生産減少		⇒			⇒		0.15	⇒	業界影響	減収	-14.61	短期
11	米国新型コロナウイルス感染拡大	1.00	⇒	米国現地法人生産減少		⇒			⇒		0.14	⇒	業界影響	減収	-14.36	短期
12	日本新型コロナウイルス感染拡大	1.00	⇒	日本特殊鋼工場稼働減少	0.20	⇒	日本ステンレス鋼需要減少		⇒		1.00	⇒	業界影響	減収	-11.18	短期
13	日本新型コロナウイルス感染拡大	1.00	⇒	日本自動車需要減少	1.00	⇒	日本自動車用軸受需要減少	0.25	⇒	日本工作機械需要減少	0.43	⇒	業界影響	減収	-10.86	中期
14	日本新型コロナウイルス感染拡大	1.00	⇒	日本自動車需要減少	1.00	⇒	日本自動車エンジン部品需要減少	0.25	⇒	日本工作機械需要減少	0.43	⇒	業界影響	減収	-10.86	中期
15	欧州新型コロナウイルス感染拡大	1.00	⇒	欧州自動車需要減少	1.00	⇒	欧州自動車エンジン部品需要減少		⇒		1.00	⇒	業界影響	減収	-10.83	中期

金属部品業界

減益影響シナリオ一覧



各国合計新型コロナウイルス感染拡大

Rank	一次要因	係数	⇒ 二次要因	係数	⇒ 三次要因	係数	⇒ 四次要因	係数	⇒ 業界影響	影響	シナリオスコア	時間軸
16	米国新型コロナウイルス感染拡大	1.00	米国自動車需要減少					0.11		減収	-10.78	中期
17	日本新型コロナウイルス感染拡大	1.00	日本自動車需要減少	0.52	日本ステアリング部品需要減少			1.00		減収	-10.77	中期
18	日本新型コロナウイルス感染拡大	1.00	日本自動車需要減少	1.00	日本自動車部品需要減少	0.24	日本切削工具需要減少	0.44		減収	-10.46	中期
19	日本新型コロナウイルス感染拡大	1.00	日本自動車需要減少	1.00	日本タイヤ需要減少	0.24	日本工作機械需要減少	0.43		減収	-10.43	中期
20	欧州新型コロナウイルス感染拡大	1.00	欧州自動車需要減少	0.52	欧州工作機械需要減少			1.00		減収	-9.74	中期
21	中国新型コロナウイルス感染拡大	1.00	中国自動車需要減少					0.10		減収	-9.55	中期
22	日本新型コロナウイルス感染拡大	1.00	日本物流需要減少	0.20	日本メカニカル部品需要減少			1.00		減収	-8.47	中期
23	韓国新型コロナウイルス感染拡大	1.00	韓国自動車需要減少	0.52	韓国工作機械需要減少			1.00		減収	-7.93	中期
24	日本新型コロナウイルス感染拡大	1.00	日本自動車需要減少	1.00	日本自動車部品需要減少	0.64	日本金型需要減少	0.12		減収	-7.40	中期
25	日本新型コロナウイルス感染拡大	1.00	日本自動車需要減少	1.00	日本自動車エンジン部品需要減少	0.64	日本金型需要減少	0.12		減収	-7.40	中期
26	米国新型コロナウイルス感染拡大	1.00	米国自動車需要減少	1.00	米国自動車用軸受需要減少			1.00		減収	-7.33	中期
27	日本新型コロナウイルス感染拡大	1.00	日本物流需要減少	0.49	日本鉄道需要減少	0.26	日本ステンレス鋼需要減少	0.56		減収	-7.10	中期
28	日本新型コロナウイルス感染拡大	1.00	日本自動車需要減少	0.22	日本MEMS需要減少			1.00		減収	-7.03	中期
29	日本新型コロナウイルス感染拡大	1.00	日本自動車需要減少	0.28	日本三次元測定機需要減少	0.62	日本軸受需要減少	0.39		減収	-6.82	中期
30	欧州新型コロナウイルス感染拡大	1.00	欧州自動車需要減少	1.00	欧州自動車用軸受需要減少			1.00		減収	-6.79	中期

金属部品業界

増益影響シナリオ一覧



各国合計新型コロナウイルス感染拡大

Rank	一次要因	係数	⇒	二次要因	係数	⇒	三次要因	係数	⇒	四次要因	係数	⇒	業界影響	影響	シナリオスコア	時間軸
1	日本新型コロナウイルス感染拡大	1.00		日本EC需要増加	0.70		日本物流需要増加	0.20		日本メカニカル部品需要増加	0.42			増収	5.93	中期
2	日本新型コロナウイルス感染拡大	1.00		日本特殊鋼工場稼働減少	0.20		日本タングステン需要減少	1.00		世界タングステン価格下落	0.25			営業増益	4.95	中期
3	中国新型コロナウイルス感染拡大	1.00		中国自動車需要減少	0.35		中国鋼材需要減少	0.13		世界鋼材価格下落	0.69			営業増益	3.28	中期
4	日本新型コロナウイルス感染拡大	1.00		日本特殊鋼工場稼働減少	0.20		日本ステンレス鋼需要減少	0.20		日本ステンレス鋼価格下落	0.71			営業増益	2.83	中期
5	日本新型コロナウイルス感染拡大	1.00		日本巣ごもり消費増加	0.20		日本天然ガス需要増加	0.22		日本バルブ需要増加	0.63			増収	2.77	中期
6	日本新型コロナウイルス感染拡大	1.00		日本特殊鋼工場稼働減少	0.20		日本クロム需要減少	0.20		世界クロム価格下落	0.67			営業増益	2.69	中期
7	日本新型コロナウイルス感染拡大	1.00		日本EC需要増加	0.70		日本物流需要増加	0.20		日本自動車需要増加	0.19			増収	2.60	中期
8	日本新型コロナウイルス感染拡大	1.00		日本特殊鋼工場稼働減少	0.20		日本鉄スクラップ需要減少	0.20		日本鉄スクラップ価格下落	0.62			営業増益	2.48	中期
9	日本新型コロナウイルス感染拡大	1.00		日本BCP対策需要増加	0.20		日本データセンター需要増加	0.89		日本ネットワーク機器需要増加	0.14			増収	2.41	中期
10	欧州新型コロナウイルス感染拡大	1.00		欧州EC需要増加	0.70		欧州物流需要増加	0.20		欧州自動車需要増加	0.17			増収	2.32	中期
11	日本新型コロナウイルス感染拡大	1.00		日本特殊鋼工場稼働減少	0.20		日本ニッケル需要減少	0.20		日本ニッケル価格下落	0.53			営業増益	2.11	中期
12	日本新型コロナウイルス感染拡大	1.00		日本特殊鋼工場稼働減少	0.20		日本ステンレス鋼需要減少	0.20		日本ニッケル価格下落	0.53			営業増益	2.11	中期
13	米国新型コロナウイルス感染拡大	1.00		米国自動車需要減少	0.35		米国鋼材需要減少	0.08		世界鋼材価格下落	0.69			営業増益	1.94	中期
14	日本新型コロナウイルス感染拡大	1.00		日本特殊鋼工場稼働減少	0.20		日本モリブデン需要減少	0.20		日本モリブデン価格下落	0.43			営業増益	1.74	中期
15	米国新型コロナウイルス感染拡大	1.00		米国EC需要増加	0.70		米国物流需要増加	0.20		米国メカニカル部品需要増加	0.11			増収	1.56	中期

金属部品業界

影響企業ランキング減益可能性



各国合計新型コロナウイルス感染拡大

Ranking	総合スコア	企業名	影響シナリオ
1	-274.84	不二越	日本自動車需要減少(-111.7)、韓国自動車需要減少(-40.5)、中国自動車需要減少(-25.4)
2	-271.96	NTN	日本自動車需要減少(-71.5)、米国自動車需要減少(-61.9)、欧州自動車需要減少(-59.5)
3	-257.88	ツバキ・ナカシマ	欧州自動車需要減少(-78.9)、日本自動車需要減少(-61.8)、米国自動車需要減少(-49.1)
4	-155.14	日本精工	日本自動車需要減少(-53.6)、米国自動車需要減少(-20.1)、欧州自動車需要減少(-19)
5	-148.76	オイレス工業	日本自動車需要減少(-76.7)、韓国自動車需要減少(-18.3)、中国自動車需要減少(-16.3)
6	-143.97	東洋刃物	日本自動車需要減少(-125.9)、日本物流需要減少(-13.5)
7	-142.80	THK	日本自動車需要減少(-82.5)、米国自動車需要減少(-21.4)、欧州自動車需要減少(-20.2)
8	-108.82	アドバネクス	日本自動車需要減少(-50)、中国現地法人生産減少(-35.1)、日本自動車利用縮小(-9)
9	-106.87	不二ラテックス	日本自動車需要減少(-96.9)、日本物流需要減少(-9.9)
10	-90.64	三菱製鋼	日本自動車需要減少(-78.5)、日本物流需要減少(-20.5)、日本建設工事需要減少(-6.4)
11	-85.62	パイオラックス	日本自動車需要減少(-55.5)、中国現地法人生産減少(-16)、日本物流需要減少(-9)
12	-85.35	日鍛バルブ	日本自動車需要減少(-39.9)、インドネシア現地法人生産減少(-30.8)、日本物流需要減少(-9.2)
13	-79.67	住友電気工業	インドネシア現地法人生産減少(-27.8)、中国現地法人生産減少(-27.8)、米国現地法人生産減少(-16.9)
14	-74.83	大同メタル工業	日本自動車需要減少(-38.6)、欧州自動車需要減少(-10.3)、米国自動車需要減少(-8.7)
15	-68.90	日本トムソン	日本自動車需要減少(-34.5)、中国現地法人生産減少(-9.1)、米国自動車需要減少(-7.5)

金属部品業界

影響企業ランキング減益可能性



各国合計新型コロナウイルス感染拡大

Ranking	総合スコア	企業名	影響シナリオ
16	-58.71	黒田精工	日本自動車需要減少(-32.1)、韓国自動車需要減少(-9.1)、中国自動車需要減少(-5.8)
17	-56.89	三櫻工業	日本自動車需要減少(-22.8)、欧州自動車需要減少(-15.1)、中国現地法人生産減少(-9.8)
18	-52.84	スーパーツール	日本建設工事需要減少(-34.8)、日本物流需要減少(-9.3)
19	-52.61	ヒーハイスト精工	日本自動車需要減少(-46.7)、日本物流需要減少(-18.2)、日本建設工事需要減少(-5.3)
20	-52.42	フジクラ	日本自動車需要減少(-23.3)、米国自動車需要減少(-9.3)、米国現地法人生産減少(-8.8)
21	-51.82	浅香工業	日本物流需要減少(-60.3)、日本訪日外国人数減少(-4.6)
22	-50.92	古河電気工業	日本自動車需要減少(-30.5)、日本物流需要減少(-5.4)
23	-43.98	日東精工	日本自動車需要減少(-24.5)、中国自動車需要減少(-7.7)、日本物流需要減少(-7.3)
24	-39.19	MIEコーポレーション	日本物流需要減少(-16)、日本特殊鋼工場稼働減少(-11.3)、日本外食需要減少(-7.3)
25	-38.27	TONE	日本物流需要減少(-50.9)、欧州物流需要減少(-1.1)
26	-38.08	天龍製鋸	日本自動車需要減少(-25.4)、米国自動車需要減少(-5.7)、中国自動車需要減少(-5.5)
27	-33.61	サンコーテクノ	日本自動車需要減少(-32)
28	-30.70	共和工業所	日本建設工事需要減少(-32.9)
29	-23.17	ノリタケカンパニーリミテド	日本自動車需要減少(-18)、中国自動車需要減少(-6.8)
30	-21.02	オーナンバ	インドネシア現地法人生産減少(-5)

金属部品業界

新型コロナウイルス影響 主要業界ニュース

2020/4/11時点

No.	日時	ニュース
1	2020/4/10	**車業界、工場休止が長期化、部品メーカーにも影響** ● 自動車メーカーの工場稼働休止長期化により、工場の従業員を一時的に休ませる「一時帰休」を相次いで実施。 ● 部品メーカーにも波及しており、ヨロズはすでに顧客の動向に合わせて工場の休業や一時帰休などを対応中。 ● 自動車は産業の裾野が広いだけに、周辺産業へ影響が広がる可能性もある。
2	2020/4/8	**20年度補正予算案、レアメタル対策強化に235億円計上** ● 2020年度補正予算案で、海外サプライチェーン多元化等支援事業として235億円を計上。 ● 特定国の供給に依存する製品や部品、レアメタルなどの素材の海外生産拠点を造る際設備導入など費用を補助。 ● 新型コロナウイルスの感染拡大でサプライチェーンの脆弱性が顕在化しているとして、対策を強化する。
3	2020/4/2	**製造業短観大幅悪化、株一時１０００円下げ** ● 全国企業短期経済観測調査では、大企業・製造業の先行き業況判断指数は大幅に悪化。 ● 短観の先行きＤＩがマイナス２４と落ち込んだのが自動車。 ● 部品メーカー首脳「消費活動が鈍化している現状では、減産分の挽回生産に踏み切ることも難しいだろう」
4	2020/3/27	**伊福精密、４月中旬に中国工場本稼働へ** ● 伊福精密は４月中旬に生産子会社昆山伊福谷精密机械の工場稼働率を現状２５％程度から５０％に引き上げる。 ● 新型コロナウイルス感染症拡大影響で稼働率が低迷していたが、現地の企業活動再開を受け本格的稼働再開に。 ● 中国工場では航空機向け金属部品や半導体製造装置部品などを手がける。
5	2020/3/23	**経産省の流通ヒアリング「リーマンショック直後並みの需要減」** ● 全国コイルセンター工業組合と全国厚板シヤリング工業組合は経済産業省金属課に「ヒアリング資料」を提出。 ● コイルセンター工組は薄板需要について、主たる需要分野はいずれも総じて精彩を欠くと見方を示した。 ● 厚板シヤ工組も切板需要に関して、需要好転は期待できずシャー各社の収益悪化を招いていると報告。
6	2020/3/23	**関東黄銅棒店売り市場、新型コロナで市況安・需要減** ● 新型コロナウイルスの感染拡大で金属価格が急落したことを受け、扱い筋の在庫品が軒並み逆ザヤ化。 ● 日本の製造業が部品調達の一部を海外から国内に移すという前向きな観測もある。 ● コロナウイルス問題の終息時期が見えないため、荷動きの回復時期は予想ができないのが現状。

金属部品業界

新型コロナ感染拡大後業績予想修正発表企業

2020/2/14以降発表～2020/4/17時点

（単位：百万円）

No.	修正発表日	Ticker	企業名	決算期	修正内容	売上高	営業利益	経常利益	最終利益
1	2020/3/17	3896	阿波製紙	FY 2020/3/31	計画修正	15300 -1.3%	160 220%	200 1900%	-80 -%
2	2020/3/24	6151	日東工器	FY 2020/3/31	下方修正	27028 -10.2%	3703 -21.5%	3758 -21.4%	2581 -21.8%
3	2020/4/3	6492	岡野バルブ製造	FY 2020/11/30	計画修正	7065 -%	100 -%	170 -%	245 75%
4	2020/4/10	5993	知多鋼業	FY 2020/2/29	下方修正	13493 -12.9%	1050 -32.3%	1459 -25.2%	997 -27%
5	2020/4/15	5384	フジミインコーポレーテッド	FY 2020/3/31	上方修正	38400 2.4%	5900 25.5%	6100 27.1%	4300 19.4%

外食業界

影響シナリオ一覧

解説

訪日外国人の減少や、感染拡大に伴う外出、多人数での会合の自粛要請を受け、外食需要が急激に落ち込み、減益影響が示唆されている。

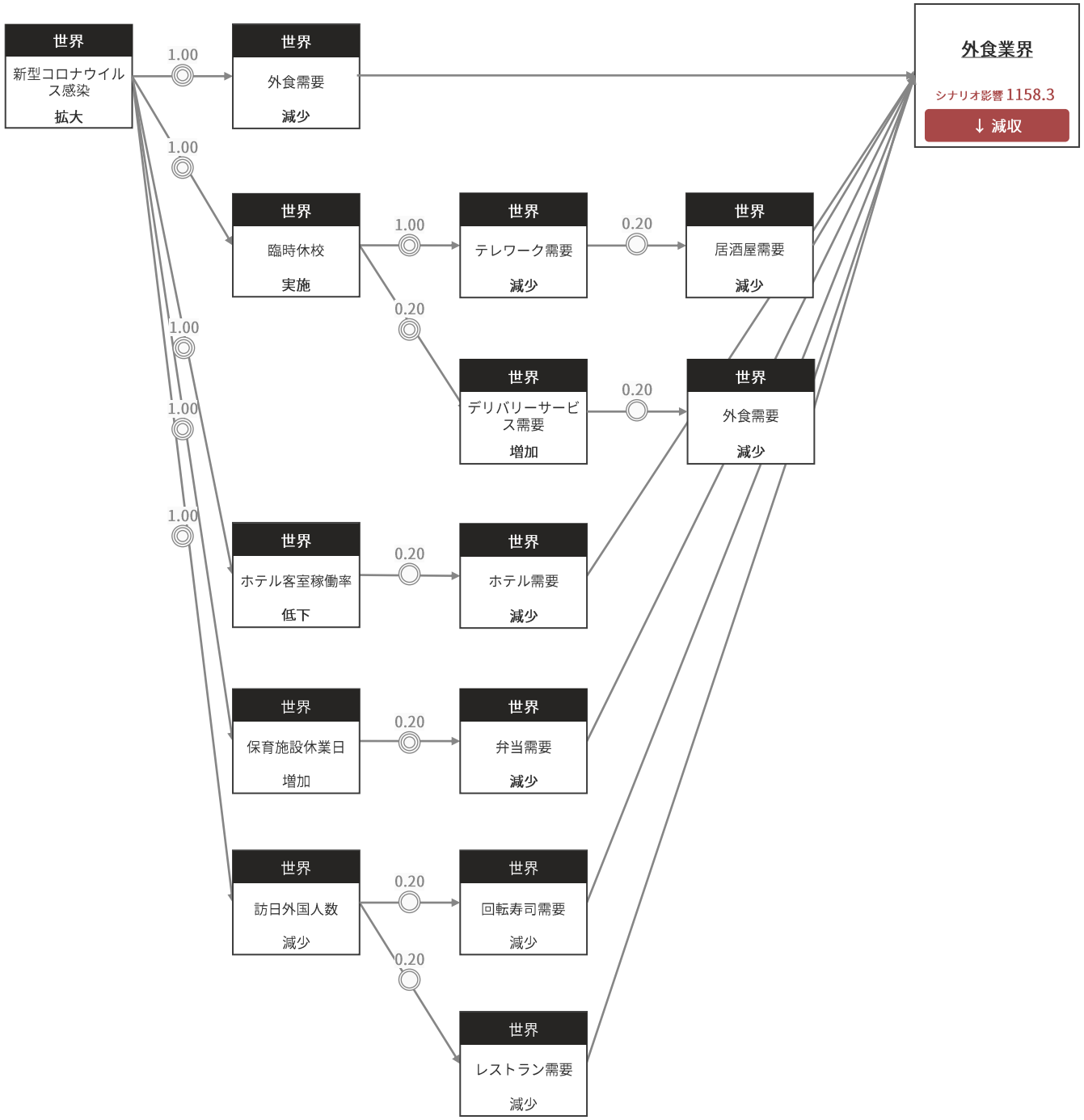

外食業界

減益影響シナリオ一覧



各国合計新型コロナウイルス感染拡大

Rank	一次要因	係数	⇒	二次要因	係数	⇒	三次要因	係数	⇒	四次要因	係数	⇒	業界影響	影響	シナリオスコア	時間軸
1	日本新型コロナウイルス感染拡大	1.00		日本外食需要減少									1.00	減収	-100.00	短期
2	中国新型コロナウイルス感染拡大	1.00		中国外食需要減少									0.60	減収	-60.16	短期
3	日本新型コロナウイルス感染拡大	1.00		日本カフェ需要減少									0.60	減収	-59.61	短期
4	米国新型コロナウイルス感染拡大	1.00		米国外食需要減少									0.34	減収	-33.66	短期
5	日本新型コロナウイルス感染拡大	1.00		日本外食需要減少	0.20		日本牛肉需要減少						1.00	減収	-15.39	中期
6	日本新型コロナウイルス感染拡大	1.00		日本訪日外国人数減少	0.20		日本外食需要減少						1.00	減収	-15.23	中期
7	日本新型コロナウイルス感染拡大	1.00		日本歓迎会中止	0.20		日本酒類需要減少						1.00	減収	-15.15	短期
8	日本新型コロナウイルス感染拡大	1.00		日本歓迎会中止	0.20		日本ビール需要減少						1.00	減収	-14.88	短期
9	日本新型コロナウイルス感染拡大	1.00		日本デリバリーサービス需要増加	0.20		日本外食需要減少						1.00	減収	-14.75	中期
10	日本新型コロナウイルス感染拡大	1.00		日本訪日外国人数減少	0.27		日本ホテル需要減少						1.00	減収	-13.71	中期
11	日本新型コロナウイルス感染拡大	1.00		日本訪日外国人数減少	0.20		日本回転寿司需要減少	1.00		日本回転寿司店需要減少			0.62	減収	-12.64	中期
12	日本新型コロナウイルス感染拡大	1.00		日本訪日外国人数減少	0.20		日本レストラン需要減少						1.00	減収	-11.72	中期
13	日本海外渡航制限	1.00		日本海外旅行需要減少	0.20		日本ホテル需要減少						1.00	減収	-10.03	中期
14	日本新型コロナウイルス感染拡大	1.00		日本冠婚葬祭自粛	0.20		日本ブライダル需要減少						1.00	減収	-9.90	短期
15	日本新型コロナウイルス感染拡大	1.00		日本訪日外国人数減少	0.20		日本居酒屋需要減少						1.00	減収	-8.27	中期

外食業界

減益影響シナリオ一覧



各国合計新型コロナウイルス感染拡大

Rank	一次要因	係数	⇒	二次要因	係数	⇒	三次要因	係数	⇒	四次要因	係数	⇒	業界影響	影響	シナリオスコア	時間軸
16	欧州新型コロナウイルス感染拡大	1.00		欧州外食需要減少							0.08			減収	-8.19	短期
17	日本新型コロナウイルス感染拡大	1.00		日本テレワーク導入	0.20		日本居酒屋需要減少				1.00			減収	-8.10	中期
18	日本新型コロナウイルス感染拡大	1.00		日本テレワーク需要増加	0.20		日本居酒屋需要減少				1.00			減収	-8.10	中期
19	日本新型コロナウイルス感染拡大	1.00		日本歓迎会中止	0.20		日本居酒屋需要減少				1.00			減収	-8.10	短期
20	日本新型コロナウイルス感染拡大	1.00		日本訪日外国人数減少	0.20		日本外食消費減少				0.67			減収	-6.20	中期
21	中国新型コロナウイルス感染拡大	1.00		中国カフェ需要減少							0.05			減収	-4.63	短期
22	日本新型コロナウイルス感染拡大	1.00		日本冠婚葬祭自粛	0.20		日本ブライダル需要減少	1.00		日本ブライダル関連サービス需要減少	0.19			減収	-3.77	中期
23	インドネシア新型コロナウイルス感染拡大	1.00		インドネシア外食需要減少							0.03			減収	-3.47	短期
24	韓国新型コロナウイルス感染拡大	1.00		韓国外食需要減少							0.03			減収	-3.32	短期
25	日本新型コロナウイルス感染拡大	1.00		日本訪日外国人数減少	0.20		日本外食需要減少	0.20		日本牛肉需要減少	0.77			減収	-3.15	中期
26	日本新型コロナウイルス感染拡大	1.00		日本デリバリーサービス需要増加	0.20		日本外食需要減少	0.20		日本牛肉需要減少	0.77			減収	-3.08	中期
27	日本新型コロナウイルス感染拡大	1.00		日本臨時休校実施	0.20		日本デリバリーサービス需要増加	0.20		日本外食需要減少	0.74			減収	-2.95	中期
28	中国新型コロナウイルス感染拡大	1.00		中国小売店休業日増加							0.03			減収	-2.92	短期
29	日本新型コロナウイルス感染拡大	1.00		日本デリバリーサービス需要増加	0.20		日本外食需要減少	0.20		日本水産物需要減少	0.61			減収	-2.45	中期
30	中国新型コロナウイルス感染拡大	1.00		中国団体海外旅行禁止	0.20		日本訪日中国人数減少	0.15		日本外食需要減少	0.75			減収	-2.29	中期

外食業界

増益影響シナリオ一覧



各国合計新型コロナウイルス感染拡大

Rank	一次要因	係数	⇒ 二次要因	係数	⇒ 三次要因	係数	⇒ 四次要因	係数	⇒ 業界影響	影響	シナリオスコア	時間軸
1	日本新型コロナウイルス感染拡大	1.00	日本デリバリーサービス需要増加					0.09		増収	9.00	短期
2	日本新型コロナウイルス感染拡大	1.00	日本外食需要減少	0.20	日本惣菜需要増加			1.00		増収	7.52	中期
3	日本新型コロナウイルス感染拡大	1.00	日本臨時休校実施	0.20	日本デリバリーサービス需要増加			1.00		増収	1.80	短期
4	日本新型コロナウイルス感染拡大	1.00	日本外食需要減少	0.20	日本鮮魚需要減少	1.00	日本鮮魚価格下落	0.09		営業増益	1.80	中期
5	日本新型コロナウイルス感染拡大	1.00	日本外食需要減少	0.20	日本野菜需要減少	1.00	日本野菜価格下落	0.09		増収	1.78	中期
6	日本新型コロナウイルス感染拡大	1.00	日本外食需要減少	0.20	日本牛肉需要減少	1.00	日本牛肉価格下落	0.09		営業増益	1.78	中期
7	日本新型コロナウイルス感染拡大	1.00	日本外食需要減少	0.20	日本水産物需要減少	1.00	日本水産物価格下落	0.09		営業増益	1.75	中期
8	日本新型コロナウイルス感染拡大	1.00	日本訪日外国人数減少	0.20	日本外食需要減少	0.20	日本惣菜需要増加	0.38		増収	1.54	中期
9	日本新型コロナウイルス感染拡大	1.00	日本外食需要減少	0.20	日本豚肉需要減少	1.00	日本豚肉価格下落	0.10		増収	1.45	中期
10	日本新型コロナウイルス感染拡大	1.00	日本外食需要減少	0.20	日本鶏肉需要減少	1.00	日本鶏肉価格下落	0.10		営業増益	1.38	中期
11	中国新型コロナウイルス感染拡大	1.00	中国レジャー需要減少	0.20	中国乳製品需要減少	0.07	世界乳製品価格下落	0.79		営業増益	1.08	中期
12	中国新型コロナウイルス感染拡大	1.00	中国外食需要減少	0.20	中国牛肉需要減少	0.30	中国牛肉価格下落	0.08		増収	0.91	中期
13	中国新型コロナウイルス感染拡大	1.00	中国外食需要減少	0.20	中国水産物需要減少	1.00	中国水産物価格下落	0.04		増収	0.89	中期
14	欧州新型コロナウイルス感染拡大	1.00	欧州外食需要減少	0.09	欧州砂糖需要減少	0.11	世界砂糖価格下落	0.88		営業増益	0.87	中期
15	米国新型コロナウイルス感染拡大	1.00	米国外食需要減少	0.20	米国野菜需要減少	1.00	米国野菜価格下落	0.04		増収	0.81	中期

外食業界

影響企業ランキング
減益可能性



各国合計新型コロナウイルス感染拡大

Ranking	総合スコア	企業名	影響シナリオ
1	-217.97	ジー・テイスト	日本外食需要減少(-70.2)、日本訪日外国人数減少(-51.5)、日本歓迎会中止(-48.6)
2	-195.43	木曽路	日本外食需要減少(-72)、日本訪日外国人数減少(-49.7)、日本テレワーク導入(-16.2)
3	-177.26	ひらまつ	日本外食需要減少(-81)、日本訪日外国人数減少(-38.7)、日本冠婚葬祭自粛(-16.2)
4	-176.84	一家ダイニングプロジェクト	日本外食需要減少(-51.5)、日本訪日外国人数減少(-40.3)、日本歓迎会中止(-37.4)
5	-168.10	アトム	日本外食需要減少(-87.4)、日本訪日外国人数減少(-36.9)、日本デリバリーサービス需要増加(-19.3)
6	-154.34	壱番屋	日本外食需要減少(-85.8)、日本訪日外国人数減少(-17.9)、日本デリバリーサービス需要増加(-17.5)
7	-152.32	ワイエスフード	日本外食需要減少(-88.1)、日本訪日外国人数減少(-18.7)、日本デリバリーサービス需要増加(-18.3)
8	-151.26	ゼンショーホールディングス	日本外食需要減少(-88.7)、日本訪日外国人数減少(-35.9)、日本デリバリーサービス需要増加(-19.5)
9	-150.01	エー・ピーカンパニー	日本外食需要減少(-79.2)、日本歓迎会中止(-36)、日本訪日外国人数減少(-21.4)
10	-148.10	海帆	日本外食需要減少(-78.1)、日本歓迎会中止(-35.6)、日本訪日外国人数減少(-21.2)
11	-148.08	カッパ・クリエイト	日本外食需要減少(-90)、日本訪日外国人数減少(-33.7)、日本デリバリーサービス需要増加(-18)
12	-146.97	ハイデイ日高	日本外食需要減少(-96.1)、日本訪日外国人数減少(-21.2)、日本デリバリーサービス需要増加(-19.9)
13	-144.15	クリエイト・レストランツ・ホールディングス	日本外食需要減少(-76)、日本訪日外国人数減少(-20.6)、日本デリバリーサービス需要増加(-16.2)
14	-144.04	串カツ田中ホールディングス	日本外食需要減少(-75.9)、日本歓迎会中止(-34.7)、日本訪日外国人数減少(-20.6)
15	-143.81	ワイズテーブルコーポレーション	日本外食需要減少(-82.7)、日本訪日外国人数減少(-36.8)、日本デリバリーサービス需要増加(-18)

外食業界

影響企業ランキング
減益可能性



各国合計新型コロナウイルス感染拡大

Ranking	総合スコア	企業名	影響シナリオ
16	-143.67	フジタコーポレーション	日本外食需要減少(-106.4)、日本訪日外国人数減少(-15.8)、日本デリバリーサービス需要増加(-15.4)
17	-143.18	ゼットン	日本外食需要減少(-73.8)、日本訪日外国人数減少(-32.4)、日本冠婚葬祭自粛(-15.8)
18	-142.89	チムニー	日本外食需要減少(-75.2)、日本歓迎会中止(-34.4)、日本訪日外国人数減少(-20.5)
19	-138.21	ハチバン	日本外食需要減少(-92.7)、日本訪日外国人数減少(-20)、日本デリバリーサービス需要増加(-19.6)
20	-137.82	ゼネラル・オイスター	日本外食需要減少(-81.3)、日本訪日外国人数減少(-34)、日本デリバリーサービス需要増加(-16.6)
21	-136.04	くら寿司	日本外食需要減少(-81)、日本訪日外国人数減少(-33.1)、日本デリバリーサービス需要増加(-16.2)
22	-135.70	元気寿司	日本外食需要減少(-80.8)、日本訪日外国人数減少(-33)、日本デリバリーサービス需要増加(-16.2)
23	-135.55	梅の花	日本外食需要減少(-48.9)、日本訪日外国人数減少(-32.2)、日本テレワーク導入(-10.5)
24	-134.42	物語コーポレーション	日本外食需要減少(-73.8)、日本訪日外国人数減少(-33.1)、日本デリバリーサービス需要増加(-16.2)
25	-134.24	スシローグローバルホールディングス	日本外食需要減少(-79.2)、日本訪日外国人数減少(-33.1)、日本デリバリーサービス需要増加(-16.2)
26	-134.24	王将フードサービス	日本外食需要減少(-79.2)、日本訪日外国人数減少(-33.1)、日本デリバリーサービス需要増加(-16.2)
27	-134.24	銚子丸	日本外食需要減少(-79.2)、日本訪日外国人数減少(-33.1)、日本デリバリーサービス需要増加(-16.2)
28	-133.94	ワタミ	日本外食需要減少(-42.4)、日本臨時休校実施(-37.9)、日本歓迎会中止(-21.3)
29	-133.93	きちりホールディングス	日本外食需要減少(-70.2)、日本歓迎会中止(-32.4)、日本訪日外国人数減少(-19.3)
30	-133.93	ヨシックス	日本外食需要減少(-70.2)、日本歓迎会中止(-32.4)、日本訪日外国人数減少(-19.3)

外食業界

新型コロナウイルス影響
主要業界ニュース

2020/4/11時点

No.	日時	ニュース
1	2020/4/9	**サービス業、緊急事態宣言に休業か否か困惑** ● 新型コロナウイルスの感染拡大に伴う緊急事態宣言への対応について、サービス業界に困惑が広がっている。 ● 都は飲食店には営業時間の短縮を求めつつ、居酒屋業態の店舗には休業を要請する意向を示している。 ● 業界からは「どこからが居酒屋なのか線引きがあいまい」「判断を企業任せにするのは問題だ」と指摘。
2	2020/4/9	**米外食大手、外出制限により売り上げ急減** ● 外出制限の影響で米外食大手の３月後半の売り上げが減少し、今後の影響長期化が危惧されている。 ● 全世界の店舗の約７５％は営業しているものの、大半がドライブスルーや宅配、持ち帰りに特化。 ● 飲食店の店内飲食者数を前年の同じ週の同じ曜日と比べた際、３月２３日以降は全ての日がマイナス１００％。
3	2020/4/9	**ＪＡ直営飲食店、コロナ影響で予約キャンセル相次ぐ** ● ＪＡ鹿児島県経済連は緊急事態宣言が出たことを受け直営レストラン「華蓮」３店舗の長期休業を決定。 ● 博多店は営業を継続しているが、企業の自粛ムードでキャンセルが相次いでいる。 ● 新型コロナウイルス感染拡大の影響で、外食産業は客足の減少に苦しんでいる。
4	2020/4/8	**新型コロナで枝肉相場下落。３月和子牛、４年ぶり７０万円割れ** ● ３月の和牛子牛価格は、約４年ぶりに７０万円台を割る大幅下げとなった。 ● 新型コロナウイルスの影響が拡大する中、和牛枝肉相場の下落が続き、肥育農家の導入意欲が鈍った。 ● 外出自粛の動きが強まる中、外食など需要増は見込めず、枝肉相場の低迷は続く見込み。
5	2020/4/8	**２月の家計調査、食品支出額４・２％増** ● 総務省による２月分の家計調査では、２人以上世帯における食品支出額の合計は、前年同月比４・２％増。 ● 新型コロナウイルスの流行で、自宅で食事を取る家庭が増え、麺類や米など保存が効く品目の支出が伸びた。 ● 一方、外食は前年同月比０・３％増の１万２９０２円と、ほぼ横ばいだった。
6	2020/4/8	**7都府県緊急事態宣言。食品界、サプライチェーン維持** ● 東京など7都府県へ緊急事態宣言を発令。生活に必要な食品スーパーなど小売業の営業も通常通り継続される。 ● 食品流通は内食需要増大や現場の人手不足に対応したサプライチェーンの機能維持が重要な使命。 ● 外食から内食へ消費のシフトが顕著に進む中、食品スーパーやコンビニで食品の購入が急増していく可能性。

外食業界

新型コロナ感染拡大後
業績予想修正発表企業

2020/2/14以降発表～2020/4/17時点

（単位：百万円）

No.	修正発表日	Ticker	企業名	決算期	修正内容	売上高	営業利益	経常利益	最終利益
1	2020/3/2	3557	ユナイテッド&コレクティブ	FY 2020/2/29	計画修正	8002 -0.3%	141 36.9%	125 40.4%	44 -63.9%
2	2020/3/2	9950	ハチバン	FY 2020/3/20	下方修正	8285 -2.6%	7668 -2.8%	208 -34.2%	304 -24.9%
3	2020/3/9	7554	幸楽苑ホールディングス	FY 2020/3/31	下方修正	38000 -9.5%	600 -71.4%	800 -60%	-400 -%
4	2020/3/13	3053	ペッパーフードサービス	FY 2020/12/31	未定に変更	- -%	- -%	- -%	- -%
5	2020/3/18	7918	ヴィア・ホールディングス	FY 2020/3/31	下方修正	24500 -4.3%	-500 -%	-550 -%	-1500 -%
6	2020/3/19	3066	JBイレブン	FY 2020/3/31	下方修正	7440 -2.8%	12 -90.6%	11 -91.4%	-92 -%
7	2020/3/25	8163	SRSホールディングス	FY 2020/3/31	下方修正	44750 -2.7%	140 -85.3%	215 -78.5%	-1820 -%
8	2020/3/25	9850	グルメ杵屋	FY 2020/3/31	未定に変更	- -%	- -%	- -%	- -%
9	2020/3/30	9942	ジョイフル	FY 2020/6/30	未定に変更	- -%	- -%	- -%	- -%
10	2020/3/31	3039	碧	FY 2020/9/30	未定に変更	- -%	- -%	- -%	- -%
11	2020/4/1	3223	エスエルディー	FY 2020/2/29	計画修正	4929 -1.8%	8 -71.2%	17 23.8%	2 -44.4%
12	2020/4/1	2789	カルラ	FY 2020/2/29	下方修正	7736 -0.8%	57 -62%	81 -49.4%	-15 -118.8%
13	2020/4/8	9979	大庄	FY 2020/8/31	未定に変更	- -%	- -%	- -%	- -%
14	2020/4/8	7581	サイゼリヤ	FY 2020/8/31	下方修正	152700 -5.2%	6600 -34.7%	7200 -30.8%	3500 -41.7%
15	2020/4/10	8160	木曽路	FY 2020/3/31	下方修正	43924 -4.5%	1446 -37.9%	1484 -37.4%	539 -57.6%

外食業界

新型コロナ感染拡大後
業績予想修正発表企業

2020/2/14以降発表～2020/4/17時点

（単位：百万円）

No.	修正発表日	Ticker	企業名	決算期	修正内容	売上高	営業利益	経常利益	最終利益
16	2020/4/10	9861	吉野家ホールディングス	FY 2020/2/29	計画修正	216201 0.6%	3926 9.1%	3369 -15.8%	713 613%
17	2020/4/14	3561	力の源ホールディングス	FY 2020/3/31	下方修正	29000 -3.4%	680 -40.9%	600 -44%	-220 -%
18	2020/4/15	3372	関門海	FY 2020/3/31	計画修正	4473 -6.8%	-183 -%	-268 -%	- -%
19	2020/4/15	3091	ブロンコビリー	FY 2020/12/31	未定に変更	- -%	- -%	- -%	- -%
20	2020/4/17	8181	東天紅	FY 2020/2/29	下方修正	6777 -0.3%	-52 -%	-57 -%	-238 -%

商社・卸売業界

影響シナリオ一覧

解説

自動車部品サプライヤーへの影響が最も大きく、次に物流需要減少からの影響となった。

またコロナウイルスによる経済停滞と同時にサウジアラビアの原油増産に端を発する大幅な原油価格の下落が発生しており、資源系事業の減損リスクも抱える総合商社全般に減益予測が示された。

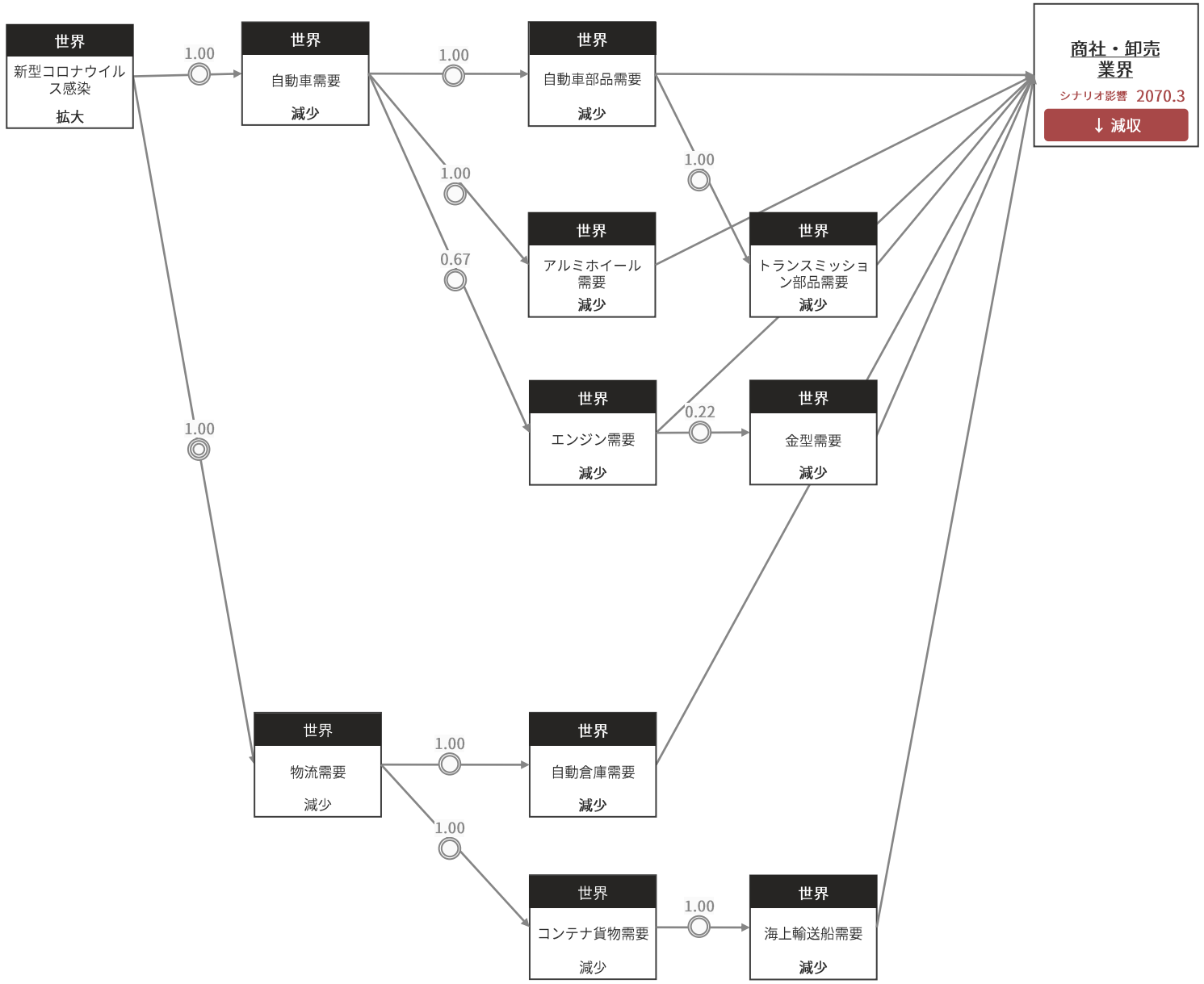

商社・卸売業界

減益影響シナリオ一覧



各国合計新型コロナウイルス感染拡大

Rank	一次要因	係数	二次要因	係数	三次要因	係数	四次要因	係数	影響	シナリオスコア	時間軸
		⇒		⇒		⇒		⇒	業界影響		
1	日本新型コロナウイルス感染拡大	1.00	日本自動車需要減少	1.00	日本自動車部品需要減少			1.00	営業減益	-65.72	中期
2	日本新型コロナウイルス感染拡大	1.00	日本自動車需要減少	1.00	日本アルミホイール需要減少			1.00	減収	-45.06	中期
3	日本新型コロナウイルス感染拡大	1.00	日本物流需要減少	1.00	日本自動倉庫需要減少			1.00	減収	-20.36	中期
4	日本新型コロナウイルス感染拡大	1.00	日本自動車需要減少	0.67	日本エンジン需要減少	1.00	日本特殊鋼需要減少	0.24	減収	-16.31	中期
5	日本新型コロナウイルス感染拡大	1.00	日本外食需要減少	0.20	日本鮮魚需要減少			1.00	減収	-15.72	中期
6	中国新型コロナウイルス感染拡大	1.00	中国現地法人生産減少					0.15	減収	-14.66	短期
7	日本新型コロナウイルス感染拡大	1.00	日本自動車需要減少	1.00	日本自動車部品需要減少	0.64	日本金型需要減少	0.22	減収	-14.04	中期
8	日本新型コロナウイルス感染拡大	1.00	日本自動車需要減少	1.00	日本自動車エンジン部品需要減少	0.64	日本金型需要減少	0.22	減収	-14.04	中期
9	日本新型コロナウイルス感染拡大	1.00	日本外食需要減少	0.20	日本業務用食品需要減少			1.00	減収	-13.03	短期
10	日本新型コロナウイルス感染拡大	1.00	日本臨時休校実施	0.20	日本業務用食品需要減少			1.00	減収	-13.03	短期
11	日本新型コロナウイルス感染拡大	1.00	日本物流需要減少	1.00	日本コンテナ貨物需要減少	1.00	日本海上輸送船需要減少	0.13	減収	-12.99	中期
12	日本新型コロナウイルス感染拡大	1.00	日本冠婚葬祭自粛	0.20	日本葬祭関連サービス需要減少	1.00	日本花き需要減少	0.57	減収	-11.42	中期
13	日本新型コロナウイルス感染拡大	1.00	日本建設工事需要減少	0.53	日本建設機械需要減少			1.00	減収	-10.09	中期
14	日本新型コロナウイルス感染拡大	1.00	日本外食需要減少	0.20	日本キッチン用品需要減少			1.00	減収	-9.10	中期
15	日本新型コロナウイルス感染拡大	1.00	日本物流需要減少	0.20	日本自動車需要減少	1.00	日本アルミホイール需要減少	0.45	減収	-9.01	中期

商社・卸売業界

減益影響シナリオ一覧



各国合計新型コロナウイルス感染拡大

Rank	一次要因	係数	⇒	二次要因	係数	⇒	三次要因	係数	⇒	四次要因	係数	⇒	業界影響	影響	シナリオスコア	時間軸
16	日本海外渡航制限	1.00		日本海外旅行需要減少	0.83		日本民泊需要減少	1.00		日本不動産賃貸需要減少	0.09			減収	-7.55	中期
17	日本新型コロナウイルス感染拡大	1.00		日本外食需要減少	0.20		日本牛肉需要減少				1.00			減収	-7.27	中期
18	日本新型コロナウイルス感染拡大	1.00		日本特殊鋼工場稼働減少	0.20		日本ステンレス鋼需要減少				1.00			減収	-7.09	短期
19	日本新型コロナウイルス感染拡大	1.00		日本外食需要減少	0.20		日本野菜需要減少				1.00			減収	-6.58	中期
20	日本新型コロナウイルス感染拡大	1.00		日本自動車需要減少	1.00		日本フェンダー需要減少	0.35		日本ナイロン需要減少	0.19			減収	-6.55	中期
21	日本新型コロナウイルス感染拡大	1.00		日本自動車需要減少	1.00		日本自動車エンジン部品需要減少	0.35		日本ナイロン需要減少	0.19			減収	-6.55	中期
22	日本新型コロナウイルス感染拡大	1.00		日本自動車需要減少	1.00		日本ラジエータータンク需要減少	0.35		日本ナイロン需要減少	0.19			減収	-6.55	中期
23	日本新型コロナウイルス感染拡大	1.00		日本外食需要減少	0.20		日本鶏肉需要減少				1.00			減収	-6.53	中期
24	日本新型コロナウイルス感染拡大	1.00		日本外食需要減少	0.20		日本豚肉需要減少				1.00			減収	-6.47	中期
25	日本新型コロナウイルス感染拡大	1.00		日本訪日外国人数減少	0.20		日本日用品需要減少				1.00			減収	-6.20	中期
26	日本新型コロナウイルス感染拡大	1.00		日本歓迎会中止	0.20		日本酒類需要減少				1.00			減収	-6.14	短期
27	日本新型コロナウイルス感染拡大	1.00		日本物流需要減少	0.22		日本コンベア需要減少				1.00			減収	-6.10	中期
28	日本新型コロナウイルス感染拡大	1.00		日本自動車需要減少	0.52		日本工作機械需要減少				0.93			減収	-5.88	中期
29	中国新型コロナウイルス感染拡大	1.00		世界コンテナ海上輸送量減少	1.00		世界コンテナ貨物需要減少	0.30		世界海上輸送船需要減少	0.19			減収	-5.80	中期
30	日本新型コロナウイルス感染拡大	1.00		日本歓迎会中止	0.20		日本ビール需要減少	0.88		日本小麦需要減少	0.33			減収	-5.74	中期

商社・卸売業界

増益影響シナリオ一覧



各国合計新型コロナウイルス感染拡大

Rank	一次要因	係数	二次要因	係数	三次要因	係数	四次要因	係数	影響	シナリオスコア	時間軸
1	日本新型コロナウイルス感染拡大	1.00	日本人工呼吸器需要増加					0.71	増収	71.00	短期
2	日本新型コロナウイルス感染拡大	1.00	日本医薬品需要増加					0.42	増収	41.82	短期
3	日本新型コロナウイルス感染拡大	1.00	日本医療用ガウン需要増加					0.38	増収	37.81	短期
4	日本新型コロナウイルス感染拡大	1.00	日本一般用医薬品需要増加					0.36	増収	36.12	短期
5	日本新型コロナウイルス感染拡大	1.00	日本EC需要増加	0.70	日本物流需要増加	1.00	日本自動倉庫需要増加	0.20	増収	14.25	中期
6	日本海外渡航制限	1.00	日本Web会議システム需要増加	0.44	日本パソコン需要増加			1.00	増収	13.99	中期
7	日本新型コロナウイルス感染拡大	1.00	日本巣ごもり消費増加	0.20	日本水産缶詰需要増加			1.00	増収	13.73	短期
8	日本新型コロナウイルス感染拡大	1.00	日本医薬品需要増加	1.00	日本医薬中間体需要増加			1.00	増収	12.78	中期
9	日本新型コロナウイルス感染拡大	1.00	日本医療廃棄物処理需要増加					0.12	増収	11.57	短期
10	日本新型コロナウイルス感染拡大	1.00	日本スーパー需要増加					0.11	増収	11.08	短期
11	日本新型コロナウイルス感染拡大	1.00	日本消毒液需要増加	1.00	日本エタノール需要増加			1.00	増収	9.90	中期
12	日本新型コロナウイルス感染拡大	1.00	日本内食需要増加	0.20	日本キッチン用品需要増加			1.00	増収	9.10	中期
13	日本新型コロナウイルス感染拡大	1.00	日本マスク需要増加					0.09	増収	8.80	短期
14	日本新型コロナウイルス感染拡大	1.00	日本巣ごもり消費増加	0.20	日本食肉加工食品需要増加			1.00	増収	7.45	短期
15	日本新型コロナウイルス感染拡大	1.00	日本EC需要増加	0.70	日本物流需要増加			1.00	営業増益	6.31	中期

商社・卸売業界

影響企業ランキング減益可能性



各国合計新型コロナウイルス感染拡大

Ranking	総合スコア	企業名	影響シナリオ
1	-328.41	豊田通商	日本自動車需要減少(-256.1)
2	-155.88	第一実業	日本自動車需要減少(-79.5)
3	-134.24	UEX	日本自動車需要減少(-64.1)、日本物流需要減少(-29.9)、日本特殊鋼工場稼働減少(-16.2)
4	-126.13	アルコニックス	日本自動車需要減少(-91.2)、日本特殊鋼工場稼働減少(-13.8)、中国自動車需要減少(-9.9)
5	-115.69	ミスミグループ本社	日本自動車需要減少(-68.1)、中国自動車需要減少(-17.5)、中国現地法人生産減少(-17.1)
6	-99.93	ユアサ商事	日本自動車需要減少(-77.6)、日本物流需要減少(-10.9)、日本訪日外国人数減少(-9.3)
7	-96.14	岡谷鋼機	日本自動車需要減少(-65.8)
8	-93.73	大水	日本外食需要減少(-77.8)
9	-91.75	前田製作所	日本建設工事需要減少(-47.5)
10	-91.59	カーメイト	日本自動車需要減少(-59.9)、日本物流需要減少(-14)
11	-88.91	ウェッズ	日本自動車需要減少(-72.1)、日本物流需要減少(-16.6)
12	-87.98	三菱商事	日本自動車需要減少(-44.3)
13	-83.34	日鉄物産	日本自動車需要減少(-32.7)
14	-77.38	神鋼商事	日本自動車需要減少(-38.6)
15	-75.39	椿本興業	日本自動車需要減少(-47.4)

商社・卸売業界

影響企業ランキング減益可能性



各国合計新型コロナウイルス感染拡大

Ranking	総合スコア	企業名	影響シナリオ
16	-65.88	ナラサキ産業	日本自動車需要減少(-35.5)、日本物流需要減少(-13.7)、日本訪日外国人数減少(-13.4)
17	-64.92	CBグループマネジメント	日本訪日外国人数減少(-34.1)、日本テレワーク導入(-17.9)、日本百貨店客数減少(-8.1)
18	-64.14	東海エレクトロニクス	中国自動車需要減少(-29.3)
19	-60.89	アルテック	中国現地法人生産減少(-32.6)、日本物流需要減少(-25.7)
20	-59.25	フォーバル	日本有効求人倍率低下(-12.6)、日本テレワーク導入(-12.6)、日本自動車需要減少(-9)
21	-58.30	リックス	日本自動車需要減少(-51.5)、日本物流需要減少(-7)
22	-58.08	伊藤忠商事	日本自動車需要減少(-43.1)
23	-51.99	藤井産業	日本自動車需要減少(-17.8)
24	-47.90	フルサト工業	日本自動車需要減少(-36.2)、日本建設工事需要減少(-10.6)
25	-45.93	スターゼン	日本外食需要減少(-48.6)、日本訪日外国人数減少(-9.9)、欧州外食需要減少(-2.7)
26	-45.39	中央魚類	日本外食需要減少(-46.5)
27	-42.32	NaITO	日本自動車需要減少(-37.8)
28	-42.15	横浜魚類	日本外食需要減少(-37.7)
29	-39.16	阪和興業	日本自動車需要減少(-9.3)
30	-37.82	鳥羽洋行	日本自動車需要減少(-36)

商社・卸売業界

新型コロナウイルス影響 主要業界ニュース

2020/4/11時点

No.	日時	ニュース
1	2020/4/9	**商社、コロナ対策により異動など先送り** ● 政府の緊急事態宣言を受けて、鉄鋼主力商社においても感染拡大防止策を強化・延長する動きが広がる見通し。 ● 各商社は国内では原則在宅勤務、海外では危険度の高い地域の駐在員に帰国を指示。 ● 春は人事異動のタイミングでもあり、着任時期を先送りするなどの措置が余儀なくされている。
2	2020/4/9	**鉄鋼商社の海外事業、中国の回復が先行、最大の落ち込みは米国** ● 鉄鋼商社は、新型コロナウイルスによる鉄鋼サプライチェーンの影響について情報収集を進めている。 ● 一致しているのは、「一番早く被害を被った中国が、一番早く立ち直ってくる」ということ。 ● 最も落ち込みが大きいのは米国事業とみられ、パイプなど、製品在庫の減損計上も検討されている。
3	2020/4/9	**自動車部品サプライヤー各社、R&D拠点閉鎖も** ● サプライヤー各社では間接部門社員のテレワークを徹底するほか、研究開発拠点の閉鎖を予定する企業もある。 ● 新製品開発への影響が出てくることが予想される。 ● 生産拠点に関しては、完成車メーカーの生産計画次第であり、現時点では通常通りの稼働継続が大半。
4	2020/4/8	**住友商事、原油急落が影響し、純利益1000億円下振れ** ● 住友商事は8日、2020年3月期の連結業績予想の下方修正を発表。 ● 純利益が従来の3000億円から1000億円程度下振れする可能性が出てきた。 ● 原油価格が急落し、米国の同館事業で減損損失や在庫評価損が発生する恐れが強まったため。
5	2020/3/31	**コロナ影響が中国の電子材料市場に大きな影響** ● 新型コロナウイルスは中国の電機・電子材料に大きな打撃を与えている。 ● 18年後半から景気低迷や米中貿易摩擦などで市場は減速、20年の5G関連需要で回復が期待されていた。 ● しかしコロナウイルスの影響によりサプライチェーンが混乱、現在では影響が長期化するとの見立てが多い。
6	2020/3/5	**経営への影響懸念、最大。卸売業73%** ● 日本商工会議所が傘下商工会議所の会員中小企業に調査を実施。 ● 「新型コロナウイルスによる経営への影響」が生じている、もしくは懸念がある企業は6割以上に上った。 ● 業種別にみると「懸念がある」を含めた合計で影響があるのは、卸売業が最も多く、73.7%だった。

商社・卸売業界

新型コロナ感染拡大後業績予想修正発表企業

2020/2/14以降発表～2020/4/17時点

（単位：百万円）

No.	修正発表日	Ticker	企業名	決算期	修正内容	売上高	営業利益	経常利益	最終利益
1	2020/3/10	8275	フォーバル	FY 2020/3/31	計画修正	50000 -%	3300 -%	3400 -%	1000 -53.5%
2	2020/3/13	8061	西華産業	FY 2020/3/31	下方修正	113000 -1.7%	1550 -8.8%	1800 -10%	-4300 -%
3	2020/3/18	7591	エクセル	FY 2020/3/31	下方修正	53200 -6.7%	-870 -%	-930 -%	880 -28.5%
4	2020/3/18	3150	グリムス	FY 2020/3/31	計画修正	15459 -2.3%	2100 31.3%	2158 32.1%	1453 35.7%
5	2020/3/19	2676	高千穂交易	Q 2020/3/31	下方修正	20860 -5.6%	760 -36.7%	830 -30.8%	200 -75%
6	2020/3/23	2715	エレマテック	FY 2020/3/31	下方修正	172000 -8.5%	4550 -20.2%	4300 -21.8%	3150 -20.3%
7	2020/3/30	3160	大光	FY 2020/5/31	下方修正	63000 -1.9%	400 -23.1%	450 -21.1%	260 -20%
8	2020/3/31	8075	神鋼商事	FY 2020/3/31	下方修正	936000 -4.5%	5400 -21.7%	4800 -31.4%	2500 -45.7%
9	2020/3/31	7433	伯東	FY 2020/3/31	下方修正	152000 -5%	2500 -37.5%	2200 -45%	1500 -46.4%
10	2020/4/10	9812	テーオーホールディングス	FY 2020/5/31	計画修正	37000 -%	5 -%	-275 -%	-300 -%
11	2020/4/10	7420	佐鳥電機	FY 2020/5/31	下方修正	109000 -9.9%	350 -61.1%	290 -58.6%	80 -88.6%
12	2020/4/13	3541	農業総合研究所	FY 2020/8/31	計画修正	3200 -%	-40 -%	-35 -%	-27 -%
13	2020/4/16	3153	八洲電機	FY 2020/3/31	計画修正	70000 -5.4%	2500 4.2%	2650 1.9%	1400 -17.6%

観光・宿泊業界

影響シナリオ一覧

解説

2月の訪日外国人旅行者数が6割減少するなど、感染の拡大によって観光業や宿泊業の需要が大きく減少している。各国の渡航制限が拡大を続けており、今後さらなる減益影響が生じうる。

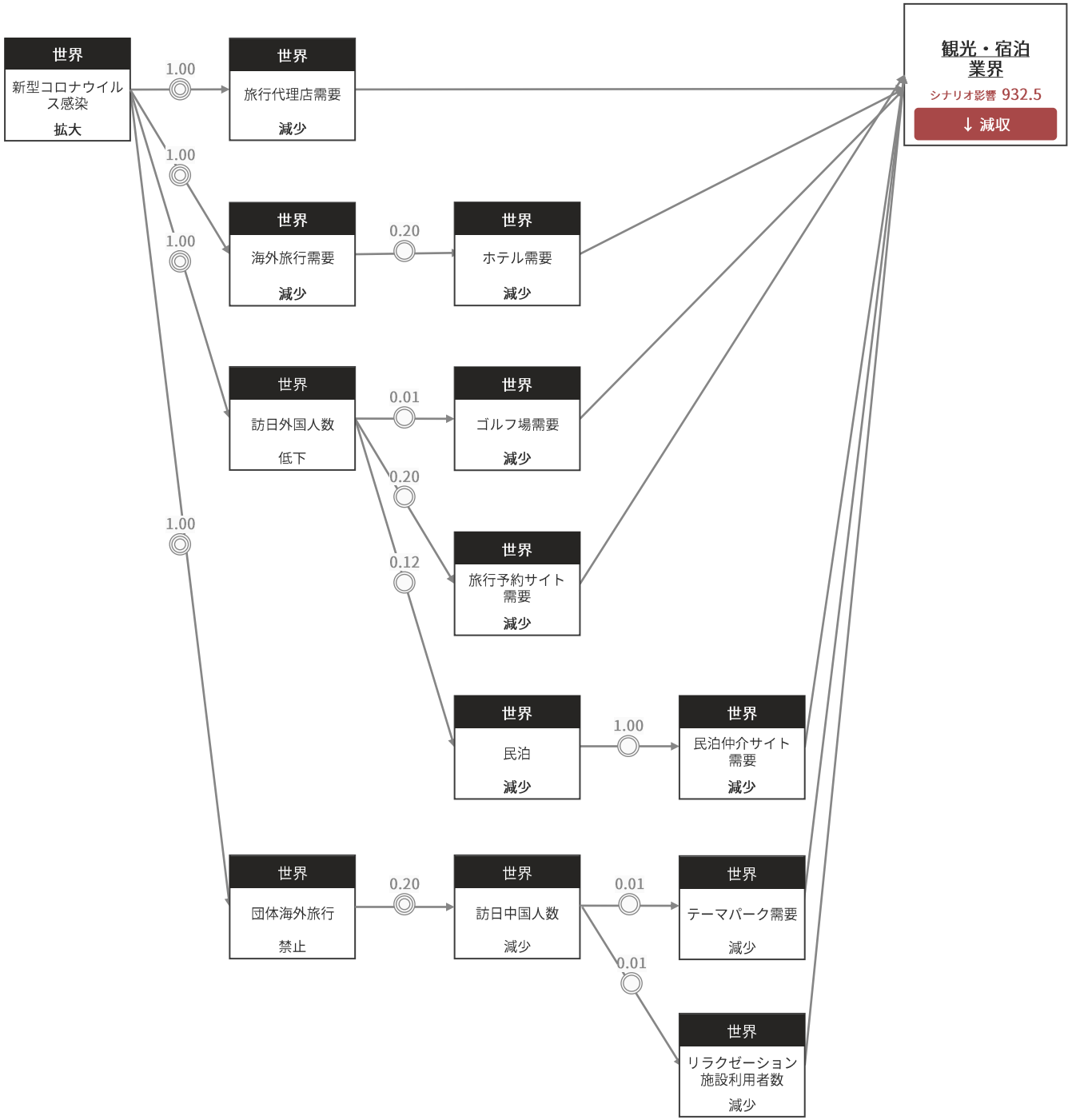

観光・宿泊業界

減益影響シナリオ一覧



各国合計新型コロナウイルス感染拡大

Rank	一次要因	係数	⇒	二次要因	係数	⇒	三次要因	係数	⇒	四次要因	係数	⇒	業界影響	影響	シナリオスコア	時間軸
1	日本海外渡航制限	1.00		日本ホテル需要減少							0.88			減収	-88.06	中期
2	日本海外渡航制限	1.00		日本海外旅行需要減少	0.83		日本民泊需要減少	1.00		日本民泊仲介サイト需要減少	0.85			減収	-71.01	中期
3	日本新型コロナウイルス感染拡大	1.00		日本ホテル客室稼働率低下	1.00		日本宿泊需要減少				1.00			減収	-70.28	中期
4	日本海外渡航制限	1.00		日本海外旅行需要減少							0.64			減収	-64.36	短期
5	日本海外渡航制限	1.00		日本旅行代理店需要減少							0.64			減収	-64.36	短期
6	日本新型コロナウイルス感染拡大	1.00		日本ホテル需要減少							0.58			減収	-57.61	中期
7	日本新型コロナウイルス感染拡大	1.00		日本旅行需要減少							0.54			減収	-54.00	中期
8	日本新型コロナウイルス感染拡大	1.00		日本訪日外国人数減少	0.27		日本ホテル需要減少				1.00			減収	-24.60	中期
9	日本新型コロナウイルス感染拡大	1.00		日本訪日外国人数減少	0.20		日本旅行代理店需要減少				1.00			減収	-15.48	中期
10	日本海外渡航制限	1.00		日本海外旅行需要減少	0.20		日本ホテル需要減少				1.00			減収	-14.63	中期
11	米国海外渡航制限	1.00		米国海外旅行需要減少							0.14			減収	-13.73	短期
12	日本新型コロナウイルス感染拡大	1.00		日本訪日外国人数減少	0.20		日本旅行予約サイト需要減少				1.00			減収	-11.97	中期
13	日本東京オリンピック開催延期	0.20		日本ホテル客室稼働率低下	1.00		日本ホテル需要減少				0.20			減収	-11.74	中期
14	日本新型コロナウイルス感染拡大	1.00		日本訪日外国人数減少	0.12		日本民泊需要減少	1.00		日本民泊仲介サイト需要減少	0.85			減収	-10.56	中期
15	米国海外渡航制限	1.00		米国旅行代理店需要減少							0.08			減収	-8.00	短期

観光・宿泊業界

減益影響シナリオ一覧



各国合計新型コロナウイルス感染拡大

Rank	一次要因	係数 ⇒	二次要因	係数 ⇒	三次要因	係数 ⇒	四次要因	係数 ⇒	業界影響		シナリオスコア	時間軸
16	日本東京オリンピック開催延期	0.20	日本ホテル客室稼働率低下	0.20	日本宿泊需要減少			0.20	減収		-4.40	中期
17	米国新型コロナウイルス感染拡大	1.00	米国観光需要減少	0.20	米国海外旅行需要減少			1.00	減収		-1.16	短期
18	米国新型コロナウイルス感染拡大	1.00	米国観光需要減少	0.15	米国バスツアー需要減少	0.05	米国バスツアー需要減少	1.00	減収		-0.44	短期
19	中国新型コロナウイルス感染拡大	1.00	中国団体海外旅行禁止	0.20	日本訪日中国人数減少	0.00	日本観光需要減少	0.67	減収		-0.13	中期
20	日本新型コロナウイルス感染拡大	1.00	日本訪日外国人数減少	0.00	日本ゴルフ場需要減少			1.00	減収		-0.01	中期

観光・宿泊業界

影響企業ランキング減益可能性



各国合計新型コロナウイルス感染拡大

Ranking	総合スコア	企業名	影響シナリオ
1	-299.37	エイチ・アイ・エス	日本テーマパーク需要減少(-70.2)、日本旅行代理店需要減少(-70.2)、日本海外旅行需要減少(-70.2)
2	-209.48	KNT-CTホールディングス	日本海外旅行需要減少(-81)、日本旅行代理店需要減少(-81)、日本訪日外国人数減少(-32.4)
3	-204.45	京都ホテル	日本ホテル需要減少(-180)、日本ホテル客室稼働率低下(-24.4)
4	-202.51	ロイヤルホテル	日本ホテル需要減少(-180)、日本ホテル客室稼働率低下(-22.5)
5	-194.40	ユーラシア旅行社	日本海外旅行需要減少(-81)、日本旅行代理店需要減少(-81)、日本訪日外国人数減少(-32.4)
6	-185.20	帝国ホテル	日本ホテル需要減少(-168.4)、日本ホテル客室稼働率低下(-16.8)
7	-106.33	HANATOURJAPAN	日本海外旅行需要減少(-25.2)、日本旅行代理店需要減少(-25.2)、米国海外旅行需要減少(-25.2)
8	-99.00	ベストワンドットコム	日本クルーズ船需要減少(-81)
9	-97.24	手間いらず	日本旅行需要減少(-87.9)、日本海外旅行需要減少(-8.9)
10	-93.80	オープンドア	日本海外旅行需要減少(-67.6)、日本訪日外国人数減少(-26.2)
11	-90.67	エアトリ	日本海外旅行需要減少(-65.3)、日本訪日外国人数減少(-25.4)
12	-87.94	価値開発	日本ホテル客室稼働率低下(-87.9)
13	-85.54	アドベンチャー	日本海外旅行需要減少(-74.5)、日本訪日外国人数減少(-11.1)
14	-81.00	ベルトラ	日本旅行需要減少(-81)
15	-81.00	旅工房	日本旅行需要減少(-81)

観光・宿泊業界

影響企業ランキング減益可能性



各国合計新型コロナウイルス感染拡大

Ranking	総合スコア	企業名	影響シナリオ
16	-80.70	藤田観光	日本ホテル需要減少(-56.3)、日本海外旅行需要減少(-11.3)、日本リラクゼーション施設利用者数減少(-7.2)
17	-65.83	レッド・プラネット・ジャパン	日本ホテル客室稼働率低下(-65.8)
18	-57.05	ウェルス・マネジメント	日本ホテル客室稼働率低下(-57.1)
19	-48.72	リゾートトラスト	日本ホテル需要減少(-48.4)
20	-46.20	グリーンズ	日本訪日外国人数減少(-24.6)、日本海外旅行需要減少(-18)
21	-0.23	ABホテル	中国団体海外旅行禁止(-0.2)
22	-0.03	マーチャント・バンカーズ	中国団体海外旅行禁止(0)

観光・宿泊業界

新型コロナウイルス影響 主要業界ニュース

2020/4/10時点

No.	日時	ニュース
1	2020/4/10	**新型コロナ緊急事態宣言、京都府も対象に追加するよう国へ要請** ● 新型コロナウイルス感染拡大を受け、京都府を緊急事態宣言の対象地域に追加するよう政府に要請すると表明。 ● 政府は京都府に隣接する大阪と兵庫を含む７都府県を対象に緊急事態宣言を発令。 ● 門川市長「感染が収まるまでは京都への観光は自粛をお願いしたい」
2	2020/4/10	**中国、観光地や夜市、コロナ感染拡大による総量規制** ● 中央流行疫情指揮中心は、人が密集する公共エリアについて、人数の総量規制を行うと発表。 ● 夜市、伝統市場、商圏は、消費者と業者の双方にマスクの全面着用を求めている。 ● 交通部観光局は主要観光地のホテルなどに対し、稼働率が高い場合は食事の分散や動線の調整など措置を要請。
3	2020/4/10	**東海３県貸し切りバス大手、新型コロナウイルスの感染拡大により輸送人員８割減** ● 愛知、静岡、岐阜３県の貸し切りバス大手５社について、３月の輸送人員が前年同月比約８割減になった。 ● 背景は、新型コロナウイルスの感染拡大による訪日外国人旅客の減少に加え、国内旅行の自粛。 ● 新型コロナによる事業の休廃止は、愛知県でタクシー１社が一時休業、静岡県で貸し切りバス３社が事業撤退。
4	2020/4/10	**観光業振興として、交通部が100億元の融資拡充** ● 行政院は観光業の振興策として、中規模企業が総額100億台湾元の融資を利用できる追加的支援策を発表。 ● １年で1,000件以上のツアーを取り扱う旅行会社に対して、キャンセル１件当たり５万元を補助。 ● インバウンド、アウトバウンド共に上限は250件、補助総額は2,500万元を見込んでいる。
5	2020/4/9	**ホテル業界、コロナ感染拡大予防として近隣店舗に営業集約** ● 新型コロナウイルス感染拡大を背景に大手ホテルチェーンの一部に営業するホテルを集約する動きが出ている。 ● 同一エリアで複数ホテルを運営する大手は、近隣ホテルに予約を振り替え、宿泊サービスの提供を維持。 ● 固定費を可能な限り抑えることで、難局を乗り越える考え。
6	2020/4/7	**中国、旅行需要回復の兆し** ● 中国では、新型コロナウイルスの流行を受けた2カ月にわたる封鎖措置を経て、旅行客が戻ってきた。 ● 携程旅行網によると、週末3日間の連休期間中の旅行予約は前週末比50%、ホテル予約は60%と急増。 ● 多くの人はコロナに対する警戒感から周辺都市などへのちょっとした遠出にとどまったようだとしている。

観光・宿泊業界

新型コロナ感染拡大後業績予想修正発表企業

2020/2/14以降発表～2020/4/17時点

（単位：百万円）

No.	修正発表日	Ticker	企業名	決算期	修正内容	売上高	営業利益	経常利益	最終利益
1	2020/3/10	9723	京都ホテル	FY 2020/3/31	下方修正	9750 -4.7%	150 -69.4%	-110 -%	-192 -%
2	2020/3/17	4681	リゾートトラスト	FY 2020/3/31	下方修正	160000 -6.7%	12000 -25%	12500 -21.9%	7100 -29%
3	2020/3/17	9713	ロイヤルホテル	FY 2020/3/31	下方修正	37800 -4.8%	-300 -%	-500 -%	900 -47.1%
4	2020/3/19	9708	帝国ホテル	FY 2020/3/31	下方修正	54490 -7.6%	3070 -39.8%	3350 -38%	2310 -37.6%
5	2020/3/23	7048	ベルトラ	FY 2020/12/31	未定に変更	- -%	- -%	- -%	- -%
6	2020/3/24	9726	KNT-CTホールディングス	FY 2020/3/31	下方修正	390000 -7.7%	-3300 -%	-3380 -%	-9890 -%
7	2020/4/13	6547	グリーンズ	FY 2020/6/30	未定に変更	- -%	- -%	- -%	- -%
8	2020/4/13	9720	ホテル、ニューグランド	FY 2020/11/30	未定に変更	- -%	- -%	- -%	- -%
9	2020/4/15	6076	アメイズ	FY 2020/11/30	未定に変更	- -%	- -%	- -%	- -%
10	2020/4/15	6548	旅工房	FY 2020/3/31	計画修正	33000 -17.5%	- -%	- -%	- -%
11	2020/4/16	9722	藤田観光	FY 2020/12/31	未定に変更	- -%	- -%	- -%	- -%
12	2020/4/17	3010	価値開発	FY 2020/3/31	下方修正	5400 -6.7%	-190 -%	-300 -%	-200 -%

自動車部品製造業界

影響シナリオ一覧

解説

外出自粛による販売減と世界各地における工場操業停止で需給両面で落ち込んでおり、サプライヤー企業には大幅な減益影響が予測される。

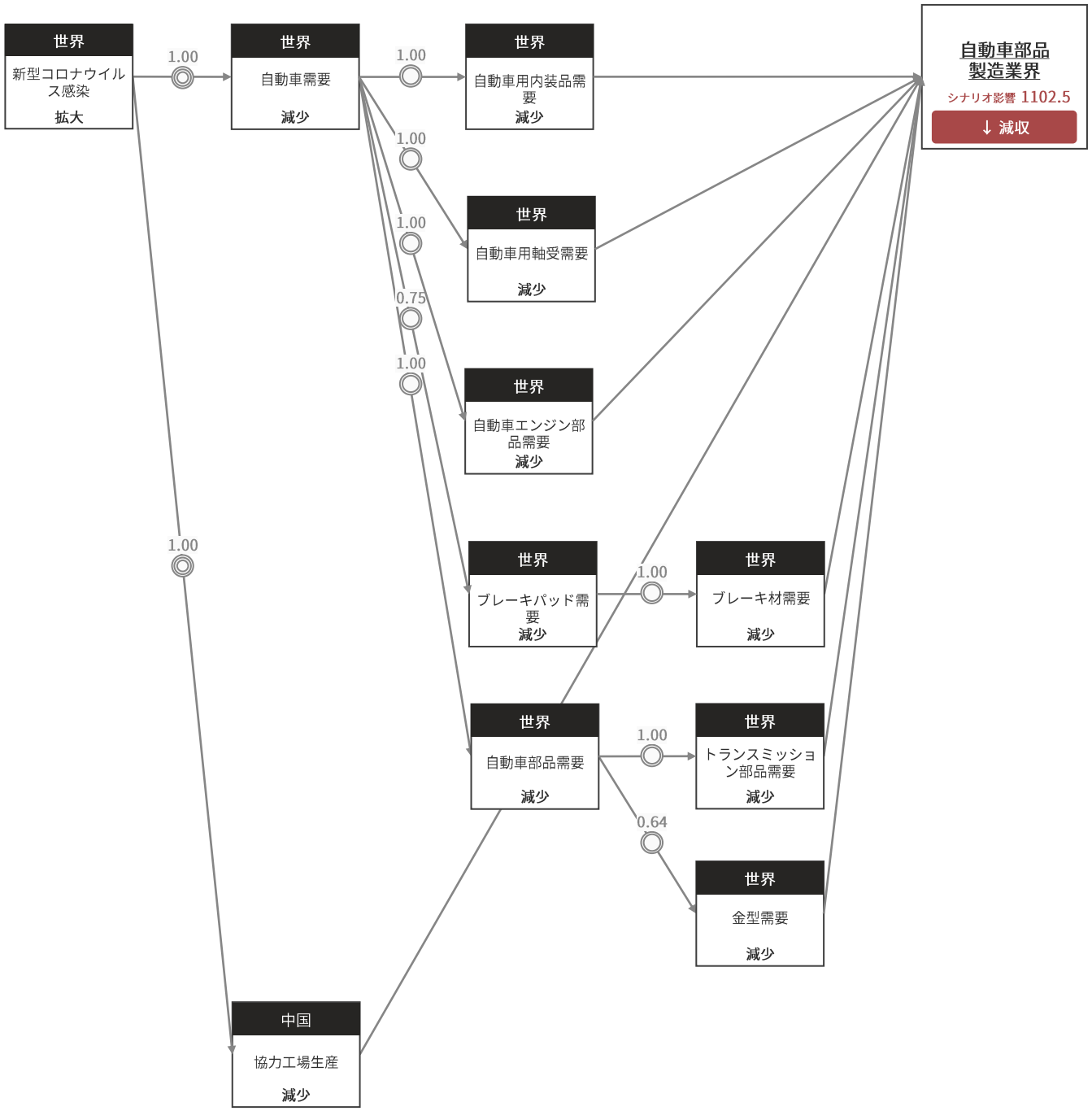

自動車部品製造業界

減益影響シナリオ一覧



各国合計新型コロナウイルス感染拡大

Rank	一次要因	係数	⇒	二次要因	係数	⇒	三次要因	係数	⇒	四次要因	係数	⇒	業界影響	影響	シナリオスコア	時間軸
1	日本新型コロナウイルス感染拡大	1.00		日本自動車需要減少	1.00		日本自動車用内装品需要減少				1.00			減収	-31.97	中期
2	日本新型コロナウイルス感染拡大	1.00		日本自動車需要減少	1.00		日本自動車部品需要減少				1.00			減収	-26.39	中期
3	米国新型コロナウイルス感染拡大	1.00		米国自動車需要減少	1.00		米国タイヤ需要減少				1.00			営業減益	-25.33	中期
4	日本新型コロナウイルス感染拡大	1.00		日本自動車需要減少	1.00		日本タイヤ需要減少				1.00			減収	-22.47	中期
5	米国新型コロナウイルス感染拡大	1.00		米国現地法人生産減少							0.22			減収	-21.56	短期
6	日本新型コロナウイルス感染拡大	1.00		日本自動車需要減少	1.00		日本自動車用軸受需要減少				1.00			減収	-20.05	中期
7	中国新型コロナウイルス感染拡大	1.00		中国現地法人生産減少							0.20			減収	-19.82	短期
8	日本新型コロナウイルス感染拡大	1.00		日本自動車需要減少							0.19			減収	-19.11	中期
9	日本新型コロナウイルス感染拡大	1.00		日本自動車需要減少	0.94		日本自動車内装品需要減少				1.00			減収	-17.94	中期
10	日本新型コロナウイルス感染拡大	1.00		日本自動車需要減少	0.86		日本カーエアコン需要減少				1.00			減収	-17.87	中期
11	日本新型コロナウイルス感染拡大	1.00		日本自動車需要減少	0.86		日本カーエレ製品需要減少				1.00			減収	-13.46	中期
12	インドネシア新型コロナウイルス感染拡大	1.00		インドネシア現地法人生産減少							0.13			減収	-13.28	短期
13	日本新型コロナウイルス感染拡大	1.00		日本自動車需要減少	1.00		日本自動車エンジン部品需要減少				1.00			減収	-11.93	中期
14	日本新型コロナウイルス感染拡大	1.00		日本自動車需要減少	0.86		日本自動車外装品需要減少				1.00			減収	-11.54	中期
15	韓国新型コロナウイルス感染拡大	1.00		韓国自動車需要減少	1.00		韓国自動車エンジン部品需要減少				1.00			減収	-11.25	中期

自動車部品製造業界

減益影響シナリオ一覧



各国合計新型コロナウイルス感染拡大

Rank	一次要因	係数	⇒ 二次要因	係数	⇒ 三次要因	係数	⇒ 四次要因	係数	⇒ 業界影響	影響	シナリオスコア	時間軸
16	日本新型コロナウイルス感染拡大	1.00	日本自動車需要減少	0.52	日本工作機械需要減少			1.00		減収	-10.77	中期
17	米国新型コロナウイルス感染拡大	1.00	米国自動車需要減少	0.94	米国自動車内装品需要減少			1.00		減収	-9.86	中期
18	欧州新型コロナウイルス感染拡大	1.00	欧州自動車需要減少	1.00	欧州タイヤ需要減少			1.00		営業減益	-9.56	中期
19	日本新型コロナウイルス感染拡大	1.00	日本自動車需要減少	1.00	日本自動車エンジン部品需要減少	0.64	日本金型需要減少	0.15		減収	-9.32	中期
20	日本新型コロナウイルス感染拡大	1.00	日本自動車需要減少	1.00	日本自動車部品需要減少	0.64	日本金型需要減少	0.15		減収	-9.32	中期
21	日本新型コロナウイルス感染拡大	1.00	日本自動車需要減少	0.80	日本サスペンション需要減少	1.00	日本サスペンション部品需要減少	0.11		減収	-8.77	中期
22	米国新型コロナウイルス感染拡大	1.00	米国自動車需要減少	1.00	米国自動車用内装品需要減少			1.00		減収	-8.03	中期
23	日本新型コロナウイルス感染拡大	1.00	日本自動車需要減少	0.80	日本サスペンション需要減少			1.00		減収	-7.98	中期
24	日本新型コロナウイルス感染拡大	1.00	日本物流需要減少	1.00	日本陸上輸送量減少	0.25	日本トラック需要減少	0.31		減収	-7.73	中期
25	日本新型コロナウイルス感染拡大	1.00	日本物流需要減少	0.25	日本トラック需要減少			0.67		減収	-7.73	中期
26	米国新型コロナウイルス感染拡大	1.00	米国自動車需要減少	1.00	米国自動車用軸受需要減少			1.00		減収	-7.02	中期
27	欧州新型コロナウイルス感染拡大	1.00	欧州自動車需要減少	1.00	欧州自動車用軸受需要減少			1.00		減収	-7.02	中期
28	日本新型コロナウイルス感染拡大	1.00	日本自動車需要減少	0.74	日本ばね需要減少			1.00		減収	-6.80	中期
29	日本新型コロナウイルス感染拡大	1.00	日本自動車需要減少	0.52	日本ステアリング部品需要減少			1.00		減収	-6.73	中期
30	日本新型コロナウイルス感染拡大	1.00	日本物流需要減少	0.20	日本自動車需要減少	1.00	日本自動車用内装品需要減少	0.32		減収	-6.39	中期

自動車部品製造業界

増益影響シナリオ一覧



各国合計新型コロナウイルス感染拡大

Rank	一次要因	係数	⇒	二次要因	係数	⇒	三次要因	係数	⇒	四次要因	係数	⇒	業界影響	影響	シナリオスコア	時間軸
1	日本新型コロナウイルス感染拡大	1.00		日本EC需要増加	1.00		日本陸上輸送量増加	0.25		日本トラック需要増加	0.31			増収	7.73	中期
2	日本新型コロナウイルス感染拡大	1.00		日本EC需要増加	0.70		日本物流需要増加	0.25		日本トラック需要増加	0.31			増収	5.41	中期
3	日本新型コロナウイルス感染拡大	1.00		日本医療用廃棄物処理需要増加	1.00		日本医療廃棄物専用容器需要増加	0.20		日本シール部品需要増加	0.23			増収	4.50	中期
4	日本新型コロナウイルス感染拡大	1.00		日本EC需要増加	0.70		日本物流需要増加	0.20		日本自動車需要増加	0.31			増収	4.34	中期
5	中国新型コロナウイルス感染拡大	1.00		中国自動車需要減少	0.35		中国鋼材需要減少	0.13		世界鋼材価格下落	0.41			営業増益	2.58	中期
6	韓国新型コロナウイルス感染拡大	1.00		韓国医療用廃棄物処理需要増加	1.00		韓国医療廃棄物専用容器需要増加	0.20		韓国シール部品需要増加	0.11			増収	2.18	中期
7	日本新型コロナウイルス感染拡大	1.00		日本巣ごもり消費増加	0.20		日本ケーブルテレビ需要増加	1.00		日本情報通信機器需要増加	0.08			増収	1.68	中期
8	中国新型コロナウイルス感染拡大	1.00		中国医療用廃棄物処理需要増加	1.00		中国医療廃棄物専用容器需要増加	0.20		中国シール部品需要増加	0.07			増収	1.48	中期
9	米国新型コロナウイルス感染拡大	1.00		米国EC需要増加	0.70		米国物流需要増加	0.20		米国自動車需要増加	0.10			増収	1.41	中期
10	日本新型コロナウイルス感染拡大	1.00		日本コンビニエンスストア需要増加	0.33		日本業務用空調機器需要増加	0.20		日本NC制御盤需要増加	0.18			増収	1.16	中期
11	日本新型コロナウイルス感染拡大	1.00		日本スーパー需要増加	0.33		日本業務用空調機器需要増加	0.20		日本NC制御盤需要増加	0.18			増収	1.16	中期
12	米国新型コロナウイルス感染拡大	1.00		米国自動車需要減少	0.35		米国鋼材需要減少	0.08		世界鋼材価格下落	0.41			営業増益	1.15	中期
13	中国新型コロナウイルス感染拡大	1.00		中国EC需要増加	0.70		中国物流需要増加	0.20		中国自動車需要増加	0.08			増収	1.14	中期
14	日本海外渡航制限	1.00		日本Web会議システム需要増加	0.44		日本パソコン需要増加	0.25		日本LED需要増加	0.10			増収	1.11	中期
15	欧州新型コロナウイルス感染拡大	1.00		欧州EC需要増加	0.70		欧州物流需要増加	0.20		欧州自動車需要増加	0.07			増収	0.96	中期

自動車部品製造業界

影響企業ランキング減益可能性



各国合計新型コロナウイルス感染拡大

Ranking	総合スコア	企業名	影響シナリオ
1	-159.13	スタンレー電気	日本自動車需要減少(-60.1)、米国自動車需要減少(-32.6)、中国現地法人生産減少(-19.2)
2	-158.07	安永	日本自動車需要減少(-71.2)、韓国自動車需要減少(-24.5)、米国自動車需要減少(-14.7)
3	-144.11	ジェイテクト	日本自動車需要減少(-64.1)、欧州自動車需要減少(-26)、米国自動車需要減少(-25.6)
4	-124.29	ブリヂストン	米国自動車需要減少(-32.1)、米国現地法人生産減少(-32.1)、日本自動車需要減少(-15.8)
5	-118.54	豊田合成	米国現地法人生産減少(-29.2)、日本自動車需要減少(-22.3)、中国現地法人生産減少(-20.6)
6	-118.01	ムロコーポレーション	日本自動車需要減少(-79.6)、日本物流需要減少(-18.2)、米国自動車需要減少(-12.5)
7	-117.20	ミクニ	日本自動車需要減少(-72.6)、日本物流需要減少(-16.9)、韓国自動車需要減少(-5.5)
8	-116.83	盟和産業	日本自動車需要減少(-74.9)、日本物流需要減少(-15)、中国現地法人生産減少(-8.4)
9	-110.12	日産車体	日本自動車需要減少(-89.1)、日本物流需要減少(-17.8)、インドネシア自動車需要減少(-4.9)
10	-109.09	太平洋工業	日本自動車需要減少(-42)、米国自動車需要減少(-26.2)、日本物流需要減少(-9.8)
11	-107.30	ユニプレス	米国現地法人生産減少(-30.6)、インドネシア現地法人生産減少(-28.1)、中国現地法人生産減少(-28.1)
12	-105.13	プレス工業	日本自動車需要減少(-43.6)、日本物流需要減少(-11.4)、米国自動車需要減少(-9)
13	-102.97	日本ピストンリング	日本自動車需要減少(-36.7)、韓国自動車需要減少(-23.2)、欧州自動車需要減少(-13.2)
14	-99.96	横浜ゴム	日本自動車需要減少(-29.2)、米国現地法人生産減少(-26.8)、米国自動車需要減少(-18.6)
15	-99.14	ニチダイ	日本自動車需要減少(-83.5)、日本物流需要減少(-8.6)、米国自動車需要減少(-6.4)

自動車部品製造業界

影響企業ランキング減益可能性



各国合計新型コロナウイルス感染拡大

Ranking	総合スコア	企業名	影響シナリオ
16	-95.24	東海理化電機製作所	インドネシア現地法人生産減少(-21)、中国現地法人生産減少(-21)、中国協力工場生産減少(-21)
17	-93.51	日本発條	日本自動車需要減少(-62.1)、米国現地法人生産減少(-16)、日本物流需要減少(-13.4)
18	-90.09	ユニバンス	日本自動車需要減少(-36.3)、インドネシア現地法人生産減少(-27)、米国自動車需要減少(-9.9)
19	-83.05	児玉化学工業	日本自動車需要減少(-66)、日本物流需要減少(-15.4)
20	-82.08	永大化工	日本自動車需要減少(-66.3)、日本物流需要減少(-15.3)
21	-79.44	トヨタ紡織	中国現地法人生産減少(-20.9)、インドネシア現地法人生産減少(-20.9)、米国現地法人生産減少(-16.6)
22	-75.47	三光合成	中国現地法人生産減少(-31.7)、インドネシア現地法人生産減少(-31.7)、日本自動車需要減少(-7.5)
23	-67.73	ユタカ技研	中国現地法人生産減少(-29.4)、米国現地法人生産減少(-27.9)
24	-65.21	タイガースポリマー	日本自動車需要減少(-29.3)、米国自動車需要減少(-20.9)、日本物流需要減少(-6.9)
25	-64.87	GMB	韓国自動車需要減少(-33.1)、日本自動車需要減少(-17.3)
26	-64.75	ヨロズ	中国現地法人生産減少(-31.1)、インドネシア現地法人生産減少(-31.1)
27	-63.68	今仙電機製作所	日本自動車需要減少(-38.6)、中国現地法人生産減少(-16.1)、日本物流需要減少(-8.9)
28	-62.65	ケーヒン	米国現地法人生産減少(-22)、中国現地法人生産減少(-19.6)
29	-62.60	デンソー	日本自動車需要減少(-24.4)、米国現地法人生産減少(-17)、日本物流需要減少(-10.9)
30	-60.07	日信工業	インドネシア現地法人生産減少(-50.3)

自動車部品製造業界

新型コロナウイルス影響 主要業界ニュース

2020/4/11時点

No.	日時	ニュース
1	2020/4/11	**サプライチェーン維持に向け、オンラインで支援表明** ● 自動車工業団体、日本自動車部品工業会はコロナ禍を受けてサプライチェーン維持の重要性を改めて強調した。 ● 企業支援を見据えたファンド新設構想や、自動車業界のものづくり技術を医療業界に適用も検討予定。 ● 組織を挙げて支援する意思を改めて明らかにしている。
2	2020/4/8	**アルプスアルパイン　新型コロナで業績「多大な影響」　欧米では生産調整** ● アルプスアルパインは３日、新型コロナ感染拡大による業績への影響や各地域の対応を発表。 ● 日本、中国の生産拠点は稼働しているが、顧客工場の稼働停止を受け、欧州工場は停止を含む稼働調整を実施。 ● サプライチェーンの寸断、欧米やアジア、国内顧客による工場稼働の停止が、電子部品事業の生産、販売に影響。
3	2020/4/3	**部品メーカー各社、工場稼働を継続も自動車メーカーの生産調整で先行き不安** ● 自動車メーカーの生産計画と連動して部品を納入するサプライヤーへの影響は大きいものの、稼働継続。 ● サプライヤー各社の部材調達に関しては、大きな問題はなし。 ● 今後のサプライヤー各社の稼働については、自動車メーカーの状況に合わせた対応をとるとのこと。
4	2020/3/30	**自動車部品メーカー、コロナ感染拡大で業績悪化鮮明に** ● ニチリンやケーヒン、ＴＤＫなどが自動車部品の販売不振を理由に業績見通しを下方修正。 ● 完成車拠点の生産正常化は見込めず「予測が困難」な状況。 ● 日系自動車各社はサプライチェーン維持のため、業績が悪化するサプライヤーへの資金繰りを含めた支援を検討。
5	2020/3/26	**トピー工業、2020年3月期は32億円の赤字　コロナで需要低迷** ● トピー工業は２４日、２０２０年３月期の連結最終損益が３２億円の赤字になると発表。 ● 自動車・産業機械部品で販売数量が大幅に下回る状況。 ● 新型コロナの感染拡大に伴う中国での油圧ショベル生産の急激な落ち込みなども影響。
6	2020/3/24	**ベトナム自動車業界、技術者の入国や部品調達で課題感、税制優遇など要望** ● 米国フォードは世界各地での生産体制の見直しに絡んで、ベトナム工場の操業を一時停止すると発表。 ● 他社も、政府が実施した入国制限などの規制により、技術者の入国や部品調達などで課題に直面。 ● ベトナム自工会は政府に対する支援策の実施を要望。

自動車部品製造業界

新型コロナ感染拡大後業績予想修正発表企業

2020/2/14以降発表～2020/4/17時点

（単位：百万円）

No.	修正発表日	Ticker	企業名	決算期	修正内容	売上高	営業利益	経常利益	最終利益
1	2020/3/11	4231	タイガースポリマー	FY 2020/3/31	計画修正	39800 2.1%	1200 -25%	1400 -17.6%	200 -77.8%
2	2020/3/13	7256	河西工業	FY 2020/3/31	下方修正	203000 -1%	5000 -20.6%	5500 -15.4%	-500 -%
3	2020/3/23	5184	ニチリン	FY 2020/12/31	未定に変更	- -%	- -%	- -%	- -%
4	2020/3/24	7231	トピー工業	FY 2020/3/31	下方修正	261500 -3.1%	2800 -56.9%	2600 -62.9%	-3200 -%
5	2020/3/24	7251	ケーヒン	FY 2020/3/31	下方修正	319500 -2.6%	-4500 -%	-8000 -%	-13000 -%
6	2020/3/25	6901	澤藤電機	FY 2020/3/31	下方修正	30000 -3.2%	240 -33.3%	260 -40.9%	160 -50%
7	2020/3/25	7299	フジオーゼックス	FY 2020/3/31	計画修正	22500 0%	730 -18.9%	550 -38.9%	320 -46.7%
8	2020/3/26	7227	アスカ	FY 2020/11/30	下方修正	29200 -4.9%	1050 -12.5%	900 -25%	550 -38.9%
9	2020/3/26	5162	朝日ラバー	FY 2020/3/31	下方修正	7428 -0.8%	328 -6.6%	346 -2.8%	86 -62.1%
10	2020/4/14	3501	住江織物	FY 2020/5/31	下方修正	91500 -4.7%	1500 -42.3%	1400 -50%	100 -92.3%
11	2020/4/15	7294	ヨロズ	FY 2020/3/31	下方修正	158000 -1.3%	2300 -8%	800 -59%	-14000 -%
12	2020/4/16	7271	安永	FY 2020/3/31	下方修正	34280 -1.2%	520 -1.9%	400 -27.3%	-340 -%

レジャー業界

影響シナリオ一覧

解説

東京ディズニーリゾートやUSJをはじめとしたテーマパークやゴルフ場の休業、大型イベントの開催中止等が相次いでおり、レジャー関連企業にも広範に減益影響が示されている。

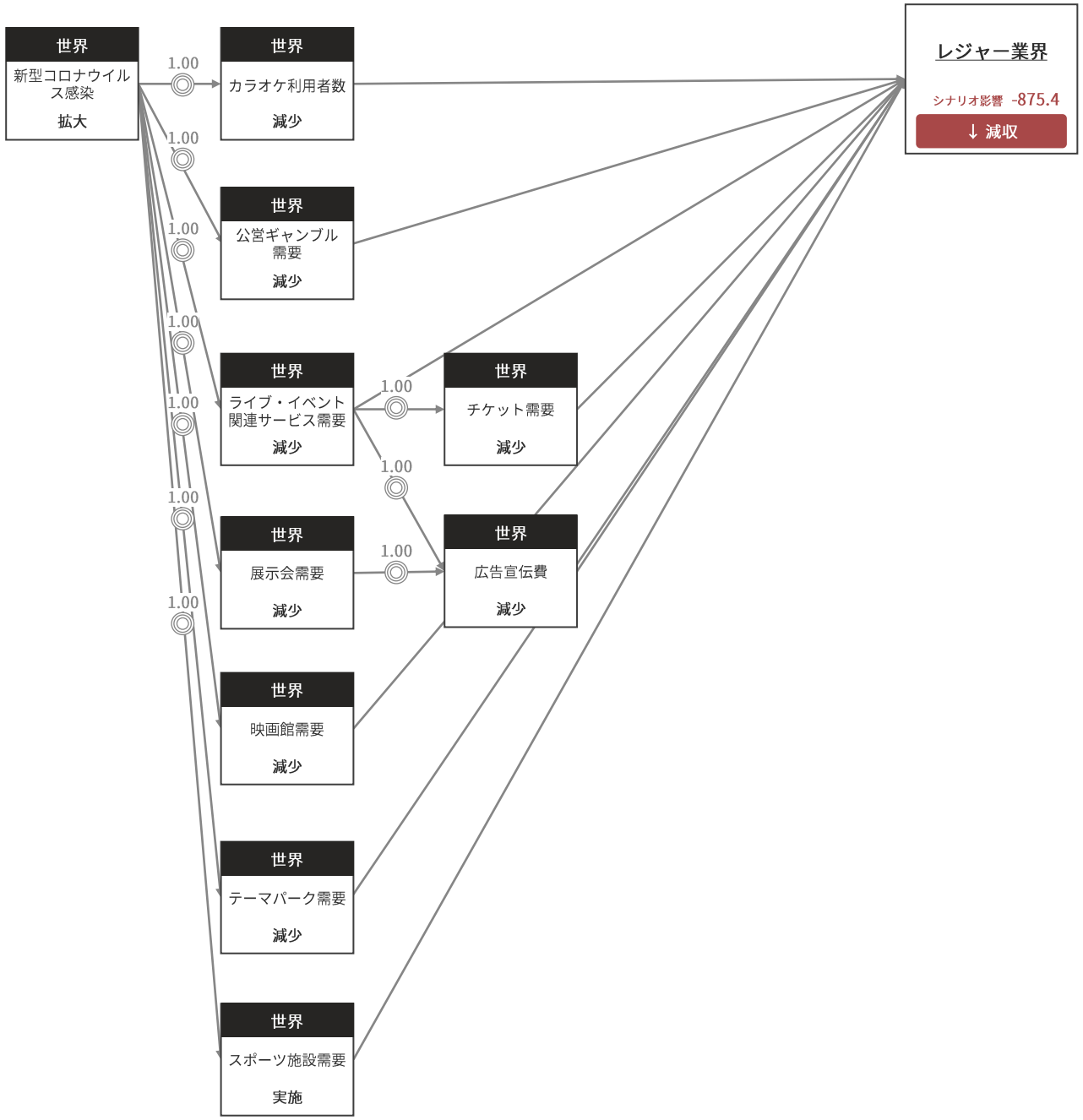

レジャー業界

減益影響シナリオ一覧



各国合計新型コロナウイルス感染拡大

Rank	一次要因	係数	⇒	二次要因	係数	⇒	三次要因	係数	⇒	四次要因	係数	⇒	業界影響	影響	シナリオスコア	時間軸
1	日本新型コロナウイルス感染拡大	1.00		日本カラオケ利用者数減少							0.81			減収	-81.00	中期
2	日本新型コロナウイルス感染拡大	1.00		日本巣ごもり消費増加	1.00		日本インターネットカフェ利用者数減少				1.00			減収	-64.74	中期
3	日本新型コロナウイルス感染拡大	1.00		日本スキー場利用者数減少							0.62			営業減益	-62.11	短期
4	日本新型コロナウイルス感染拡大	1.00		日本映画館需要減少							0.52			減収	-51.53	短期
5	日本新型コロナウイルス感染拡大	1.00		日本公営ギャンブル需要減少							0.47			減収	-47.07	短期
6	日本新型コロナウイルス感染拡大	1.00		日本テーマパーク需要減少							0.51			減収	-38.89	短期
7	日本新型コロナウイルス感染拡大	1.00		日本演劇需要減少							0.38			減収	-37.79	短期
8	日本海外渡航制限	1.00		日本海外旅行需要減少	0.83		日本民泊需要減少	1.00		日本不動産賃貸需要減少	0.37			減収	-30.99	中期
9	日本新型コロナウイルス感染拡大	1.00		日本ホテル需要減少							0.22			減収	-21.69	中期
10	日本新型コロナウイルス感染拡大	1.00		日本スポーツ施設需要減少							0.15			減収	-14.67	短期
11	日本新型コロナウイルス感染拡大	1.00		日本外食需要減少							0.13			減収	-13.02	短期
12	日本新型コロナウイルス感染拡大	1.00		日本ライブ・イベント関連サービス需要減少							0.07			減収	-6.98	短期
13	日本新型コロナウイルス感染拡大	1.00		日本訪日外国人数減少	0.27		日本ホテル需要減少				1.00			減収	-6.08	中期
14	日本新型コロナウイルス感染拡大	1.00		日本訪日外国人数減少	0.12		日本民泊需要減少	1.00		日本不動産賃貸需要減少	0.37			減収	-4.61	中期
15	日本海外渡航制限	1.00		日本海外旅行需要減少	0.20		日本ホテル需要減少				1.00			減収	-4.42	中期

レジャー業界

減益影響シナリオ一覧



各国合計新型コロナウイルス感染拡大

Rank	一次要因	係数 ⇒	二次要因	係数 ⇒	三次要因	係数 ⇒	四次要因	係数 ⇒	業界影響		シナリオスコア	時間軸
16	日本新型コロナウイルス感染拡大	1.00	日本訪日外国人数減少	0.20	日本外食需要減少			1.00	減収		-2.75	中期
17	日本新型コロナウイルス感染拡大	1.00	日本有効求人倍率低下	0.20	日本オフィス需要減少	0.28	日本不動産賃貸需要減少	0.37	減収		-2.06	中期
18	日本新型コロナウイルス感染拡大	1.00	日本テレワーク導入	0.20	日本オフィス需要減少	0.28	日本不動産賃貸需要減少	0.37	減収		-2.06	中期
19	日本新型コロナウイルス感染拡大	1.00	日本訪日外国人数減少	0.04	日本娯楽施設利用者数減少			1.00	減収		-1.99	中期
20	日本新型コロナウイルス感染拡大	1.00	日本訪日外国人数減少	0.20	日本インターネットカフェ利用者数減少			1.00	減収		-1.80	中期
21	日本東京オリンピック開催延期	0.20	日本ホテル客室稼働率低下	1.00	日本ホテル需要減少			0.20	減収		-1.75	中期
22	中国新型コロナウイルス感染拡大	1.00	中国団体海外旅行禁止	0.20	日本訪日中国人数減少	0.20	日本インターネットカフェ利用者数減少	0.37	減収		-1.47	中期
23	日本新型コロナウイルス感染拡大	1.00	日本臨時休校実施	0.20	日本デリバリーサービス需要増加	0.20	日本外食需要減少	0.13	減収		-0.54	中期
24	中国新型コロナウイルス感染拡大	1.00	中国団体海外旅行禁止	0.20	日本訪日中国人数減少	0.15	日本外食需要減少	0.13	減収		-0.41	中期
25	日本新型コロナウイルス感染拡大	0.20	日本労働人口減少	0.20	日本オフィス需要減少	0.28	日本不動産賃貸需要減少	0.37	減収		-0.41	中期
26	日本東京オリンピック開催延期	0.20	日本ホテル客室稼働率低下	0.20	日本宿泊需要減少			0.20	減収		-0.36	中期
27	日本新型コロナウイルス感染拡大	1.00	日本訪日外国人数減少	0.01	日本テーマパーク需要減少			1.00	減収		-0.34	中期
28	中国新型コロナウイルス感染拡大	1.00	中国団体海外旅行禁止	0.20	日本訪日中国人数減少	0.03	日本娯楽施設利用者数減少	0.52	減収		-0.33	中期
29	中国新型コロナウイルス感染拡大	1.00	中国団体海外旅行禁止	0.20	日本訪日中国人数減少	0.01	日本テーマパーク需要減少	0.44	減収		-0.06	中期

レジャー業界

増益影響シナリオ一覧



各国合計新型コロナウイルス感染拡大

Rank	一次要因	係数 ⇒	二次要因	係数 ⇒	三次要因	係数 ⇒	四次要因	係数 ⇒	業界影響			
									影響	シナリオスコア	時間軸
1	日本東京オリンピック開催延期	1.00	日本オリンピック関連広告需要増加	0.20	日本広告代理店需要増加			1	増収	4.32	長期
2	日本新型コロナウイルス感染拡大	1.00	日本巣ごもり消費増加	0.20	日本オンラインゲーム需要増加	0.20	日本インターネットカフェ利用者数増加	0.05	増収	0.18	中期

レジャー業界

影響企業ランキング減益可能性



各国合計新型コロナウイルス感染拡大

Ranking	総合スコア	企業名	影響シナリオ
1	-170.09	中日本興業	日本映画館需要減少(-82.5)、日本海外旅行需要減少(-68.8)、日本訪日外国人数減少(-10.2)
2	-166.38	よみうりランド	日本公営ギャンブル需要減少(-82.7)、日本テーマパーク需要減少(-82.7)
3	-136.00	きんえい	日本映画館需要減少(-90)、日本海外旅行需要減少(-35.5)、日本訪日外国人数減少(-5.3)
4	-116.46	東京楽天地	日本海外旅行需要減少(-43.8)、日本スポーツ施設需要減少(-30.3)、日本映画館需要減少(-30.2)
5	-113.11	富士急行	日本テーマパーク需要減少(-43.2)、日本スキー場利用者数減少(-43.2)、日本訪日外国人数減少(-12.7)
6	-101.64	東京テアトル	日本外食需要減少(-31.8)、日本海外旅行需要減少(-30.2)、日本映画館需要減少(-22)
7	-96.51	東急レクリエーション	日本映画館需要減少(-67.5)、日本外食需要減少(-10.4)、日本スポーツ施設需要減少(-10.4)
8	-96.24	オーエス	日本海外旅行需要減少(-43)、日本映画館需要減少(-35.5)、日本訪日外国人数減少(-8.2)
9	-94.38	東宝	日本映画館需要減少(-58.2)、日本海外旅行需要減少(-20)、日本演劇需要減少(-6.2)
10	-85.85	東京ドーム	日本テーマパーク需要減少(-68)、日本スポーツ施設需要減少(-9)
11	-84.41	御園座	日本演劇需要減少(-81)
12	-82.03	伊豆シャボテンリゾート	日本テーマパーク需要減少(-81)
13	-81.25	第一興商	日本カラオケ利用者数減少(-81)
14	-81.00	日本スキー場開発	日本スキー場利用者数減少(-81)
15	-76.00	松竹	日本映画館需要減少(-47.8)、日本演劇需要減少(-26.2)

レジャー業界

影響企業ランキング減益可能性



各国合計新型コロナウイルス感染拡大

Ranking	総合スコア	企業名	影響シナリオ
16	-75.86	オリエンタルランド	日本テーマパーク需要減少(-74.9)
17	-72.39	ランシステム	日本巣ごもり消費増加(-64.7)
18	-66.24	東京都競馬	日本公営ギャンブル需要減少(-56.5)、日本テーマパーク需要減少(-9.6)
19	-30.05	武蔵野興業	日本映画館需要減少(-30.1)
20	-13.00	KeyHolder	日本ライブ・イベント関連サービス需要減少(-14)
21	-10.80	SDエンターテイメント	日本スポーツ施設需要減少(-9)

レジャー業界

新型コロナウイルス影響 主要業界ニュース

2020/4/11時点

No.	日時	ニュース
1	2020/4/10	**全リゾート施設・ホテルが２週間休業＝マレーシア** ● マレーシアのトレンガヌ州は、全てのリゾート施設とホテルを、２週間にわたり閉鎖することを命じた。 ● マレーシアのムヒディン首相は、１８日から３１日まで国内全土を対象に移動制限を実施すると発表している。 ● 州首相は「ホテルやリゾートでの休暇やレジャーの期間として過ごすべきではない」と述べている。
2	2020/3/27	**名古屋ｅスポーツ／スタジオを無料開放の動き　新型コロナ対策を支援** ● 名古屋市内のeスポーツ施設で、テレワークの普及に伴いパソコン利用スペースを無料開放する動きがある。 ● 施設内では、新型コロナウイルス対策として、消毒を実施すると同時に、利用者にマスクを配布している。 ● 自宅にネット環境がない利用者が、ワーキングスペースとして活用できる。
3	2020/3/26	**東京五輪延期、世界スポーツビッグイベント日程の連鎖修正不可避** ● オリンピックの延期により、全世界のスポーツカレンダーが修正を要することになった。 ● 2021年に予定されている世界水泳選手権は福岡開催のため、開催時期を変更するほかない。 ● 欧州サッカー選手権大会なども延期となったが、オリンピックと重なってしまい、選手に負担がかかる見込み。
4	2020/3/19	**ホテル、レジャー、外食産業に厳しい春　新型コロナと人件費上昇の重し** ● 4月1日から同一労働同一賃金が施行されるにあたって、人件費上昇を見込む企業が多数となっている。 ● 非正規社員比率の高いホテル、レジャー、外食産業が、新型コロナの影響で深刻な売上減少を強いられている。 ● 売上減少のタイミングに人件費増を伴う同一労働同一賃金対応が重なるため、対応方針を見直す可能性がある。
5	2020/3/16	**５０人以上のイベント中止勧告＝全米の会合・スポーツ―ＣＤＣ** ● CDCは感染拡大防止策の一環として、米国での50人以上のイベントを今後8週間中止するよう勧告した。 ● 50人以上の会議、祭典、パレード、コンサート、スポーツイベント、結婚式などが対象。 ● 大規模イベントやスポーツの試合の実施が困難になり、経済にも大きな影響を及ぼすことが予想される。
6	2020/3/13	**学校、スポーツ、エンタメ界…世界で中止や延期相次ぐ** ● 各国で学校の休校や、スポーツ大会、エンターテインメント興行の中止が相次いでいる。 ● フランスでは一斉休校を実施、米国ではブロードウェイの全公演が4月中旬まで中止となっている。 ● スポーツ界では、米国大リーグがシーズン開幕を延期、欧州サッカーリーグも相次いで中断している。

レジャー業界

新型コロナ感染拡大後業績予想修正発表企業

2020/2/14以降発表～2020/4/17時点

（単位：百万円）

No.	修正発表日	Ticker	企業名	決算期	修正内容	売上高	営業利益	経常利益	最終利益
1	2020/4/13	9601	松竹	FY 2020/2/29	下方修正	56600 -8.1%	- -%	2260 -28.3%	1340 -43.5%
2	2020/4/13	5261	リソルホールディングス	FY 2020/3/31	下方修正	20510 -4.6%	438 -56.2%	1082 -43.1%	136 -90.6%
3	2020/4/13	2404	鉄人化計画	FY 2020/8/31	未定に変更	- -%	- -%	- -%	- -%
4	2020/4/17	9656	グリーンランドリゾート	FY 2020/12/31	未定に変更	- -%	- -%	- -%	- -%
5	2020/3/13	6570	共和コーポレーション	FY 2020/3/31	下方修正	13686 -8.8%	347 -30.6%	439 -25.3%	63 -81.2%
6	2020/3/19	4337	ぴあ	FY 2020/3/31	下方修正	165000 -8.3%	600 -58.6%	600 -57.1%	100 -87.8%
7	2020/3/23	4343	イオンファンタジー	FY 2020/2/29	下方修正	73490 -5.8%	3200 -40.7%	2350 -50.5%	-350 -%
8	2020/4/8	7458	第一興商	FY 2020/3/31	下方修正	145700 -0.1%	18700 -7.4%	19800 -6.6%	12000 -8.4%

電子部品材料業界

影響シナリオ一覧

解説

新型コロナウイルスの感染拡大に伴い自動車、スマートフォンの需要が急速に落ち込み、メーカーの生産調整、工場停止が相次いでいる。電子部品材料は車載向け、スマートフォン向けのシェアが大きく、サプライチェーンの上流での減産影響をダイレクトに受ける形になる。
xenoBrainでは、自動車、スマートフォン向けの部品供給を手掛ける企業を中心に減益影響が示唆されている。

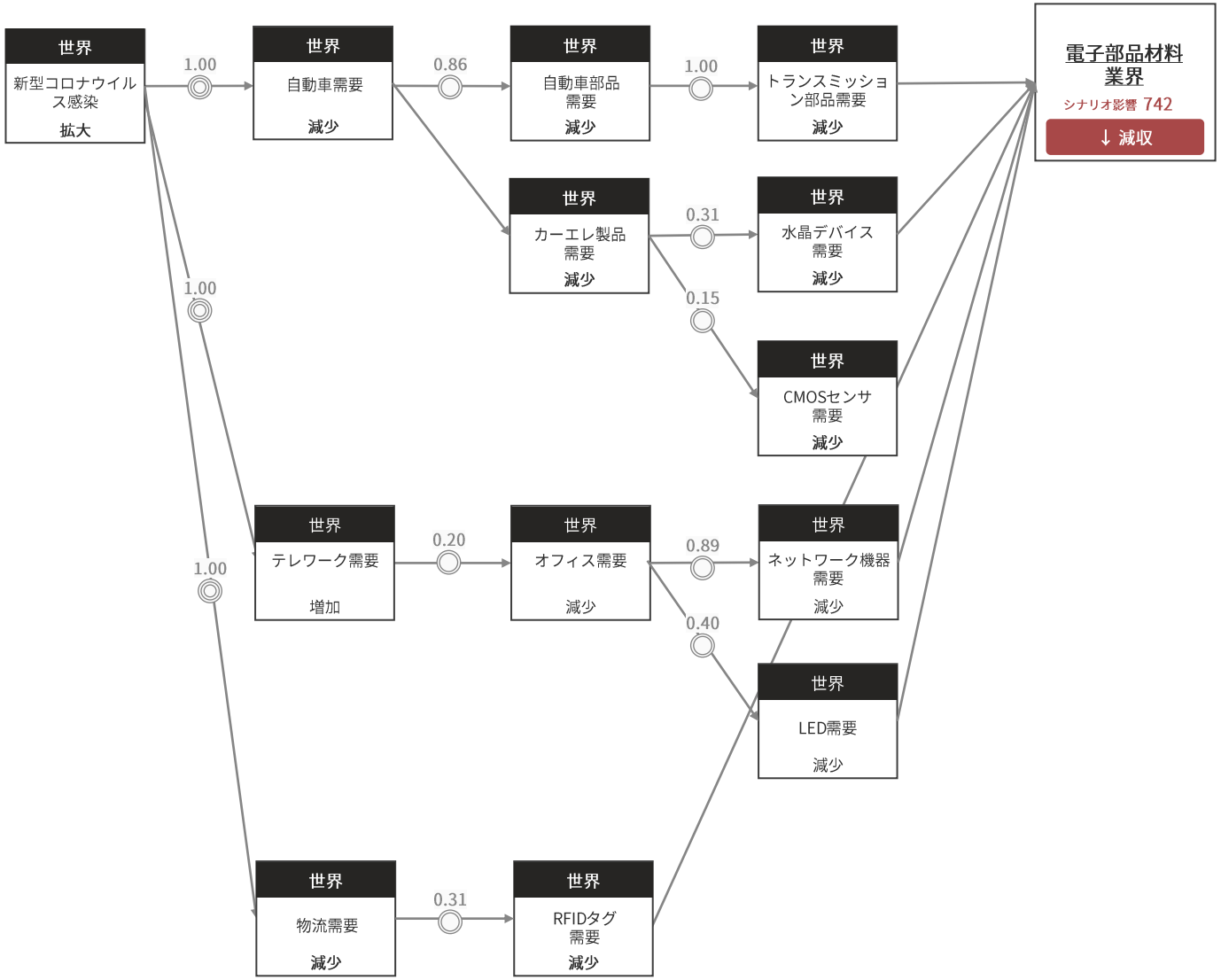

電子部品材料業界

減益影響シナリオ一覧



各国合計新型コロナウイルス感染拡大

Rank	一次要因	係数	⇒	二次要因	係数	⇒	三次要因	係数	⇒	四次要因	係数	⇒	業界影響	影響	シナリオスコア	時間軸
1	中国新型コロナウイルス感染拡大	1.00		中国現地法人生産減少							0.51			減収	-50.63	短期
2	日本新型コロナウイルス感染拡大	1.00		日本自動車需要減少	0.35		日本蓄電池需要減少				1.00			減収	-16.41	中期
3	日本新型コロナウイルス感染拡大	1.00		日本自動車需要減少	0.86		日本カーエレ製品需要減少				1.00			減収	-13.99	中期
4	米国新型コロナウイルス感染拡大	1.00		米国現地法人生産減少							0.14			減収	-13.75	短期
5	インドネシア新型コロナウイルス感染拡大	1.00		インドネシア現地法人生産減少							0.08			減収	-7.97	短期
6	日本新型コロナウイルス感染拡大	1.00		日本自動車需要減少							0.06			減収	-6.14	中期
7	韓国新型コロナウイルス感染拡大	1.00		韓国iPhone生産減少	0.36		韓国液晶ディスプレイ需要減少	0.95		韓国光学フィルム需要減少	0.18			減収	-5.69	中期
8	日本新型コロナウイルス感染拡大	1.00		日本自動車需要減少	0.23		日本コネクタ需要減少				1.00			減収	-5.16	中期
9	日本新型コロナウイルス感染拡大	1.00		日本自動車需要減少	0.86		日本カーエレ製品需要減少	0.31		日本水晶デバイス需要減少	0.17			減収	-4.48	中期
10	日本新型コロナウイルス感染拡大	1.00		日本物流需要減少	1.00		日本自動倉庫需要減少	0.31		日本RFID関連製品需要減少	0.14			減収	-4.23	中期
11	日本新型コロナウイルス感染拡大	1.00		日本物流需要減少	0.31		日本RFID需要減少	1.00		日本RFID関連製品需要減少	0.14			減収	-4.23	中期
12	米国新型コロナウイルス感染拡大	1.00		米国自動車需要減少	0.86		米国カーエレ製品需要減少				1.00			減収	-3.42	中期
13	日本新型コロナウイルス感染拡大	1.00		日本物流需要減少	0.20		日本自動車需要減少	0.35		日本蓄電池需要減少	0.47			減収	-3.28	中期
14	日本新型コロナウイルス感染拡大	1.00		日本物流需要減少	0.20		日本自動車需要減少	0.86		日本カーエレ製品需要減少	0.16			減収	-2.80	中期
15	日本新型コロナウイルス感染拡大	1.00		日本自動車需要減少	1.00		日本駐車場需要減少	0.23		日本インバーター需要減少	0.12			減収	-2.76	中期

電子部品材料業界

減益影響シナリオ一覧



各国合計新型コロナウイルス感染拡大

Rank	一次要因	係数 ⇒	二次要因	係数 ⇒	三次要因	係数 ⇒	四次要因	係数 ⇒	業界影響			
									影響	シナリオスコア	時間軸
16	韓国新型コロナウイルス感染拡大	1.00	韓国iPhone生産減少	0.55	韓国リチウムイオン電池需要減少	0.87	韓国DC-DCコンバータ需要減少	0.06	減収	-2.75	中期
17	欧州新型コロナウイルス感染拡大	1.00	欧州自動車需要減少	0.86	欧州カーエレ製品需要減少			1.00	減収	-2.65	中期
18	日本新型コロナウイルス感染拡大	1.00	日本自動車需要減少	0.86	日本カーエレ製品需要減少	0.29	日本産業用ロボット需要減少	0.10	減収	-2.62	中期
19	日本新型コロナウイルス感染拡大	1.00	日本有効求人倍率低下	0.20	日本オフィス需要減少	0.89	日本ネットワーク機器需要減少	0.15	減収	-2.60	中期
20	日本新型コロナウイルス感染拡大	1.00	日本テレワーク導入	0.20	日本オフィス需要減少	0.89	日本ネットワーク機器需要減少	0.15	減収	-2.60	中期
21	日本新型コロナウイルス感染拡大	1.00	日本自動車需要減少	0.52	日本ステアリング部品需要減少	0.45	日本モータ需要減少	0.11	減収	-2.58	中期
22	中国新型コロナウイルス感染拡大	1.00	中国iPhone生産減少	0.55	中国リチウムイオン電池需要減少	0.26	中国DC-DCコンバータ需要減少	0.12	減収	-2.48	中期
23	韓国新型コロナウイルス感染拡大	1.00	韓国自動車需要減少	0.23	韓国コネクタ需要減少			1.00	減収	-2.42	中期
24	米国新型コロナウイルス感染拡大	1.00	米国自動車需要減少	0.86	米国カーエレ製品需要減少	0.31	米国水晶デバイス需要減少	0.09	減収	-2.34	中期
25	日本新型コロナウイルス感染拡大	1.00	日本自動車需要減少	0.52	日本ステアリング部品需要減少	0.27	日本水晶デバイス需要減少	0.17	減収	-2.34	中期
26	日本新型コロナウイルス感染拡大	1.00	日本スポーツイベント需要減少	0.14	日本無線通信機器需要減少	1.00	日本水晶デバイス需要減少	0.17	減収	-2.33	中期
27	日本新型コロナウイルス感染拡大	1.00	日本コンサート需要減少	0.14	日本無線通信機器需要減少	1.00	日本水晶デバイス需要減少	0.17	減収	-2.33	中期
28	日本新型コロナウイルス感染拡大	1.00	日本タクシー需要減少	0.14	日本無線通信機器需要減少	1.00	日本水晶デバイス需要減少	0.17	減収	-2.33	中期
29	欧州新型コロナウイルス感染拡大	1.00	欧州自動車需要減少	0.86	欧州カーエレ製品需要減少	0.31	欧州水晶デバイス需要減少	0.09	減収	-2.33	中期
30	中国新型コロナウイルス感染拡大	1.00	中国自動車需要減少	0.86	中国カーエレ製品需要減少	0.09	中国水晶デバイス需要減少	0.29	減収	-2.31	中期

電子部品材料業界

増益影響シナリオ一覧



各国合計新型コロナウイルス感染拡大

Rank	一次要因	係数 ⇒	二次要因	係数 ⇒	三次要因	係数 ⇒	四次要因	係数 ⇒	業界影響			
									影響	シナリオスコア	時間軸
1	日本新型コロナウイルス感染拡大	1.00	日本BCP対策需要増加	0.20	日本無停電電源装置需要増加			1	増収	3.93	中期
2	日本新型コロナウイルス感染拡大	1.00	日本クリーンルーム需要増加	0.30	日本インバーター需要増加			1.00	増収	3.63	中期
3	日本新型コロナウイルス感染拡大	1.00	日本人工呼吸器需要増加	0.16	日本リジッド基板需要増加	1.00	日本プリント配線板需要増加	0.21	増収	3.42	中期
4	日本新型コロナウイルス感染拡大	1.00	日本BCP対策需要増加	0.20	日本データセンター需要増加	0.89	日本ネットワーク機器需要増加	0.15	増収	2.60	中期
5	中国新型コロナウイルス感染拡大	1.00	中国クリーンルーム需要増加	0.30	中国インバーター需要増加			1.00	増収	2.15	中期
6	中国新型コロナウイルス感染拡大	1.00	中国人工呼吸器需要増加	0.10	中国MLCC需要増加			1.00	増収	2.15	中期
7	日本海外渡航制限	1.00	日本Web会議システム需要増加	0.44	日本パソコン需要増加	0.25	日本LED需要増加	0.18	増収	1.94	中期
8	中国新型コロナウイルス感染拡大	1.00	中国クリーンルーム需要増加	0.30	中国インバーター需要増加	0.30	中国MLCC需要増加	0.21	増収	1.93	中期
9	日本新型コロナウイルス感染拡大	1.00	日本BCP対策需要増加	0.20	日本データセンター需要増加	0.20	日本蓄電池需要増加	0.47	増収	1.88	中期
10	日本新型コロナウイルス感染拡大	1.00	日本スーパー需要増加	0.33	日本業務用空調機器需要増加	0.40	日本インバーター需要増加	0.12	増収	1.60	中期
11	日本新型コロナウイルス感染拡大	1.00	日本コンビニエンスストア需要増加	0.33	日本業務用空調機器需要増加	0.40	日本インバーター需要増加	0.12	増収	1.60	中期
12	日本海外渡航制限	1.00	日本Web会議システム需要増加	0.44	日本パソコン需要増加	0.15	日本コネクタ需要増加	0.22	増収	1.48	中期
13	日本海外渡航制限	1.00	日本Web会議システム需要増加	0.44	日本パソコン需要増加	0.55	日本リチウムイオン電池需要増加	0.06	増収	1.47	中期
14	米国新型コロナウイルス感染拡大	1.00	米国クリーンルーム需要増加	0.30	米国インバーター需要増加			1.00	増収	1.44	中期
15	日本海外渡航制限	1.00	日本Web会議システム需要増加	0.44	日本パソコン需要増加	0.15	日本プリント配線板需要増加	0.21	増収	1.36	中期

電子部品材料業界

影響企業ランキング減益可能性



各国合計新型コロナウイルス感染拡大

Ranking	総合スコア	企業名	影響シナリオ
1	-164.10	村田製作所	中国現地法人生産減少(-50.4)、中国自動車需要減少(-44.7)、中国iPhone生産減少(-32.3)
2	-125.85	大日光・エンジニアリング	中国現地法人生産減少(-59.6)、中国協力工場生産減少(-59.6)
3	-120.24	日本電産	中国現地法人生産減少(-46.5)、米国現地法人生産減少(-20)、中国自動車需要減少(-16.9)
4	-102.89	TDK	中国現地法人生産減少(-71.7)、中国iPhone生産減少(-15.1)、中国自動車需要減少(-10.6)
5	-77.16	古河電池	日本自動車需要減少(-47.3)、日本物流需要減少(-22.2)、日本建設工事需要減少(-9.4)
6	-75.45	アルプスアルパイン	日本自動車需要減少(-15.5)、米国自動車需要減少(-13.4)、米国現地法人生産減少(-8.8)
7	-65.90	ミネベアミツミ	日本宇宙開発減速(-15.9)、米国現地法人生産減少(-13.1)、日本自動車需要減少(-8.5)
8	-57.38	東京コスモス電機	日本自動車需要減少(-38.1)、中国自動車需要減少(-13.2)
9	-56.68	リバーエレテック	日本自動車需要減少(-21.7)、中国自動車需要減少(-8.3)、日本タクシー需要減少(-5.6)
10	-47.14	日本航空電子工業	韓国自動車需要減少(-12.2)、韓国iPhone生産減少(-10.8)、日本自動車需要減少(-6.4)
11	-44.29	安川電機	日本自動車需要減少(-18.4)、米国現地法人生産減少(-13.9)、中国自動車需要減少(-11.9)
12	-43.81	シークス	日本自動車需要減少(-14.9)、米国自動車需要減少(-7.6)、欧州自動車需要減少(-6.5)
13	-43.71	鈴木	日本自動車需要減少(-43.2)
14	-42.44	日東電工	韓国iPhone生産減少(-26.1)、中国iPhone生産減少(-9.8)、米国現地法人生産減少(-8.6)
15	-42.22	日本電波工業	日本自動車需要減少(-7.9)、中国iPhone生産減少(-5.6)

電子部品材料業界

影響企業ランキング減益可能性



各国合計新型コロナウイルス感染拡大

Ranking	総合スコア	企業名	影響シナリオ
16	-40.38	ジーエス・ユアサコーポレーション	日本自動車需要減少(-26.6)、日本物流需要減少(-5.3)
17	-38.79	星和電機	日本物流需要減少(-19.8)、日本自動車需要減少(-9.9)、日本訪日外国人数減少(-5.5)
18	-38.34	イビデン	中国自動車需要減少(-15.9)、韓国自動車需要減少(-15.4)、日本自動車需要減少(-11.9)
19	-33.64	信越ポリマー	日本自動車需要減少(-23)、日本物流需要減少(-5.3)、中国自動車需要減少(-2.4)
20	-32.86	本多通信工業	日本自動車需要減少(-12)、韓国自動車需要減少(-6.5)、韓国iPhone生産減少(-5.9)
21	-32.29	日東工業	日本訪日外国人数減少(-10.6)、日本テレワーク導入(-9.4)、日本有効求人倍率低下(-9.4)
22	-31.03	オムロン	日本自動車需要減少(-27.9)、インドネシア現地法人生産減少(-12.5)、中国自動車需要減少(-11.4)
23	-28.11	松尾電機	日本自動車需要減少(-21.1)、中国iPhone生産減少(-5.5)、日本パチンコ休業日増加(-3.5)
24	-27.35	マクセルホールディングス	日本物流需要減少(-12.7)、中国物流需要減少(-6.7)
25	-27.22	浜松ホトニクス	米国現地法人生産減少(-25.3)、中国iPhone生産減少(-5.1)
26	-26.04	田中化学研究所	韓国iPhone生産減少(-23.3)
27	-24.93	ユー・エム・シー・エレクトロニクス	中国現地法人生産減少(-24.9)
28	-22.84	KOA	米国現地法人生産減少(-14.6)
29	-22.18	日本抵抗器製作所	日本自動車需要減少(-17.4)
30	-20.21	ヒロセ電機	日本自動車需要減少(-6.2)

電子部品材料業界

新型コロナウイルス影響 主要ニュース及び 業界専門誌による考察記事

2020/4/10時点

No.	日時	ニュース
1	2020/4/8	**アルプスアルパイン　コロナで影響大　欧米では生産調整** ● アルプスアルパインは欧州・北米工場での生産調整、操業停止を発表。 ● 供給先自動車メーカーが４月中旬まで欧米の工場稼働を停止が主因。 ● 3月以降の純正品の販売が急に減速しており、車載向け電子部品の先行きには極めて悲観的な姿勢を示した。
2	2020/4/7	**コロナ感染の村田福井工場から流出MLCC、台湾に殺到** ● 村田製作所の福井工場停止により流出したMLCC需要が台湾企業へ殺到している。 ● 村田の福井工場は単一の拠点としては同社最大のMLCC生産拠点であり、同社全体の約25％を占めていた。EMSはYageoをはじめとする台湾系の受動部品業者に対し1年間以上の長期契約による安定確保を模索。
3	2020/4/6	**新型コロナ／製造業、工場停止相次ぐ** ● 新型コロナウイルスの感染拡大により工場の操業を停止するメーカーが相次いでいる。 ● TDKは、電子部品を生産する鶴岡工場（山形県鶴岡市）の5日から１週間程度、操業を停止する。
4	2020/4/6	**村田製、福井の工場を７日まで停止** ● 村田製作所が福井工場勤務の従業員の新型コロナウイルスの感染を発表。 ● 工場の操業を4月7日まで3日間停止し、約5500人全員に自宅待機を命じた。 ● 0
5	2020/3/26	**海外半導体メーカー、新型コロナで下方修正相次ぐ** ● 欧米を中心とする海外半導体メーカーが2020年1~3月期の業績見通しを相次いで下方修正した。 ● 減額率は３？６％の範囲にほぼとどまっており、実際の影響金額でも5000万~1億ドルの下振れ。 ● 世界的な消費の冷え込みにより実需と在庫のギャップが拡大し2020年後半に実需減の顕在化リスクあり。
6	2020/3/17	**新型コロナ、電子デバイスに影響、運転資金不足や納期遅れ** ● 新型コロナウイルスの影響が電子デバイスや製造装置業界でも徐々に顕在化している。 ● JDIは資金難による追加調達を発表、ニコン、キヤノンも中国からの調達難による納期遅延を表明した。 ● 一方でソニー熊本工場や村田製作所の中国拠点等は依然高い稼働率を維持しているという。

電子部品材料業界

新型コロナウイルス影響主要業界ニュース

2020/4/10時点

No.	日時	ニュース
7	2020/3/13	**新型コロナ、半導体や電子部材メーカー、先行投資も不透明** ● 半導体・電子部品材料メーカーでは感染拡大に伴い、先行投資を躊躇する動きが広がっている。 ● 今年は5G関連需要をはじめ市場回復が期待されたが、見通しは悪化傾向。 0
8	2020/3/11	**中国iPhone出荷、20年2月は前年比6割大幅減** ● 中国の2020年2月のiPhone出荷量宇賀前年比6割減の49万台となった。 ● 新型コロナウイルスの感染拡大による急激な需要低減が主因。 0
9	2020/3/9	**ガートナーアナリストに聞く、新肺炎で半導体１兆円下振れ** ● 調査会社のガートナーは2月、当初4707億米ドルとしていた市場予測を108億米ドル下方修正した。 ● 実需の極端な落ち込みと、中韓での生産停滞の影響を懸念。 ● ガートナーの半導体アナリストが化学工業日報のインタビューで答えた。
10	2020/3/2	**新型肺炎、電子産業に影響、韓国ハイエンドスマホ工場停止。** ● 新型肺炎の感染拡大を受け韓国サムスン電子が亀尾工場でのハイエンドスマホの生産停止を発表。 ● 中国からの部品供給の遅れや工場作業員の移動制限等により、サプライチェーンへの影響は拡大する恐れあり。 ● 日本でもスマホをはじめとする電子製品の新製品発表会や展示会の中止が相次いでおり、影響には注視が必要。

電子部品材料業界

新型コロナ感染拡大後業績予想修正発表企業

2020/2/14以降発表～2020/4/17時点

（単位：百万円）

No.	修正発表日	Ticker	企業名	決算期	修正内容	売上高	営業利益	経常利益	最終利益
1	2020/3/25	6762	TDK	FY 2020/3/31	下方修正	1360000 -2.2%	95000 -20.8%	93000 -21.2%	58000 -31%
2	2020/3/27	6925	ウシオ電機	FY 2020/3/31	下方修正	155000 -8.8%	6000 -40%	7500 -37.5%	7000 -39.1%
3	2020/4/17	6999	ＫＯＡ	FY 2020/3/31	上方修正	50020 1%	1465 34.5%	1727 32.9%	1077 41.7%

アウトソーシング業界

影響シナリオ一覧

解説

イベント中止やリモート推進による警備需要減少や、外食需要減少によるグルメサイト運営、訪日外国人減少による翻訳サービス等、幅広い業界の停滞が当業界にも減益影響を与えている。

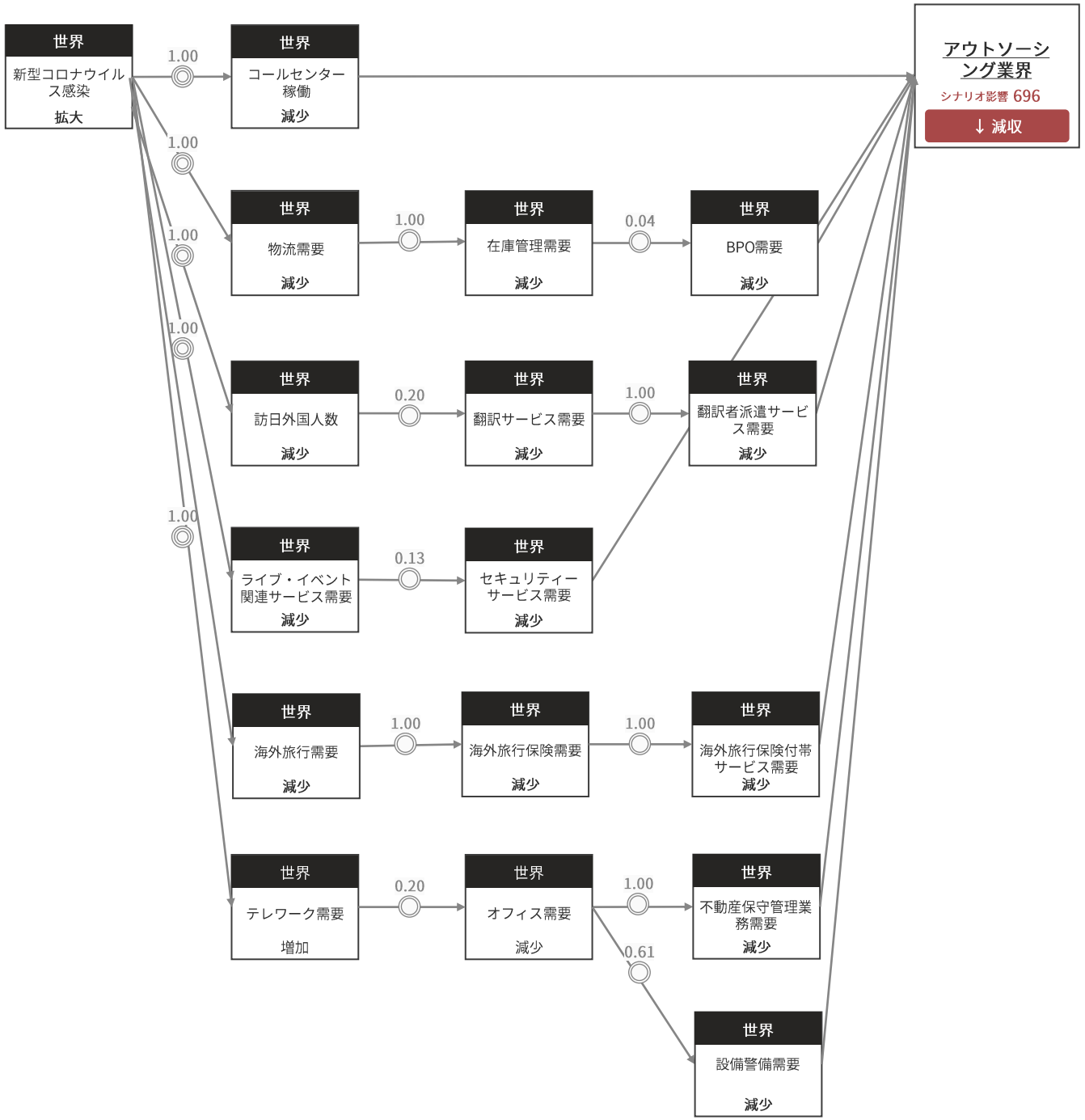

アウトソーシング業界

減益影響シナリオ一覧



各国合計新型コロナウイルス感染拡大

Rank	一次要因	係数	⇒	二次要因	係数	⇒	三次要因	係数	⇒	四次要因	係数	⇒	業界影響	影響	シナリオスコア	時間軸
1	日本新型コロナウイルス感染拡大	1.00		日本自動車需要減少	1.00		日本駐車場需要減少	1.00		日本駐車場保守サービス需要減少	0.81			減収	-81.41	中期
2	日本新型コロナウイルス感染拡大	1.00		日本人材派遣サービス需要減少							0.46			減収	-45.66	中期
3	日本新型コロナウイルス感染拡大	1.00		日本自動車需要減少	0.52		日本工作機械需要減少	1.00		日本工作機械取扱説明書需要減少	0.55			減収	-28.70	中期
4	日本新型コロナウイルス感染拡大	1.00		日本訪日外国人数減少	0.27		日本ホテル需要減少	1.00		日本不動産保守管理業務需要減少	0.55			減収	-14.94	中期
5	日本新型コロナウイルス感染拡大	0.20		日本コールセンター稼働減少							0.67			減収	-13.37	短期
6	日本新型コロナウイルス感染拡大	1.00		日本訪日外国人数減少	0.20		日本翻訳サービス需要減少				1.00			減収	-12.66	中期
7	日本新型コロナウイルス感染拡大	1.00		日本テレワーク導入	0.20		日本オフィス需要減少	1.00		日本不動産保守管理業務需要減少	0.55			減収	-10.93	中期
8	日本新型コロナウイルス感染拡大	1.00		日本有効求人倍率低下	0.20		日本オフィス需要減少	1.00		日本不動産保守管理業務需要減少	0.55			減収	-10.93	中期
9	日本海外渡航制限	1.00		日本海外旅行需要減少	0.20		日本ホテル需要減少	1.00		日本不動産保守管理業務需要減少	0.55			減収	-10.93	中期
10	日本新型コロナウイルス感染拡大	1.00		日本ライブ・イベント関連サービス需要減少	0.13		日本セキュリティサービス需要減少				1.00			減収	-9.69	短期
11	日本新型コロナウイルス感染拡大	1.00		日本スポーツ施設需要減少	0.20		日本自動体外式除細動器需要減少				1.00			減収	-9.47	中期
12	日本新型コロナウイルス感染拡大	1.00		日本テーマパーク需要減少	0.20		日本自動体外式除細動器需要減少				1.00			減収	-9.47	中期
13	日本新型コロナウイルス感染拡大	1.00		日本テレワーク導入	0.20		日本オフィス需要減少	1.00		日本オフィス用品需要減少	0.27			減収	-5.39	中期
14	日本新型コロナウイルス感染拡大	1.00		日本有効求人倍率低下	0.20		日本オフィス需要減少	1.00		日本オフィス用品需要減少	0.27			減収	-5.39	中期
15	日本東京オリンピック開催延期	1.00		日本オリンピックスポンサー広告費増加							0.05			営業減益	-4.63	長期

アウトソーシング業界

減益影響シナリオ一覧



各国合計新型コロナウイルス感染拡大

Rank	一次要因	係数	⇒	二次要因	係数	⇒	三次要因	係数	⇒	四次要因	係数	⇒	業界影響	影響	シナリオスコア	時間軸
16	日本新型コロナウイルス感染拡大	1.00		日本訪日外国人数減少	0.39		日本百貨店需要減少	0.20		日本自動体外式除細動器需要減少	0.47		減収	-3.70	中期
17	日本新型コロナウイルス感染拡大	1.00		日本テレワーク導入	0.20		日本オフィス需要減少	0.45		日本消火設備需要減少	0.38		減収	-3.41	中期
18	日本新型コロナウイルス感染拡大	1.00		日本有効求人倍率低下	0.20		日本オフィス需要減少	0.45		日本消火設備需要減少	0.38		減収	-3.41	中期
19	日本新型コロナウイルス感染拡大	1.00		日本物流需要減少	1.00		日本在庫管理需要減少	0.04		日本BPO需要減少	0.73		減収	-3.09	中期
20	日本新型コロナウイルス感染拡大	1.00		日本テレワーク導入	0.20		日本オフィス需要減少	0.35		日本火災報知器需要減少	0.38		減収	-2.65	中期
21	日本新型コロナウイルス感染拡大	1.00		日本有効求人倍率低下	0.20		日本オフィス需要減少	0.35		日本火災報知器需要減少	0.38		減収	-2.65	中期
22	日本新型コロナウイルス感染拡大	1.00		日本訪日外国人数減少	0.27		日本ホテル需要減少	0.20		日本自動体外式除細動器需要減少	0.47		減収	-2.59	中期
23	日本新型コロナウイルス感染拡大	0.20		日本労働人口減少	0.20		日本オフィス需要減少	1.00		日本不動産保守管理業務需要減少	0.55		減収	-2.19	中期
24	日本東京オリンピック開催延期	0.20		日本ホテル客室稼働率低下	0.20		日本ホテル需要減少	1.00		日本不動産保守管理業務需要減少	0.55		減収	-2.19	中期
25	日本新型コロナウイルス感染拡大	1.00		日本訪日外国人数減少	0.20		日本セキュリティ対策需要減少	0.20		日本セキュリティカメラ需要減少	0.54		減収	-2.15	中期
26	日本海外渡航制限	1.00		日本海外旅行需要減少	0.20		日本ホテル需要減少	0.20		日本自動体外式除細動器需要減少	0.47		減収	-1.89	中期
27	日本新型コロナウイルス感染拡大	1.00		日本訪日外国人数減少	0.20		日本セキュリティ対策需要減少	0.20		日本消火設備需要減少	0.38		減収	-1.51	中期
28	日本新型コロナウイルス感染拡大	1.00		日本訪日外国人数減少	0.20		日本セキュリティ対策需要減少	0.20		日本火災報知器需要減少	0.38		減収	-1.51	中期
29	日本新型コロナウイルス感染拡大	0.20		日本労働人口減少	0.20		日本オフィス需要減少	1.00		日本オフィス用品需要減少	0.27		減収	-1.08	中期
30	中国新型コロナウイルス感染拡大	0.20		中国コールセンター稼働減少							0.04		減収	-0.82	短期

アウトソーシング業界

増益影響シナリオ一覧



各国合計新型コロナウイルス感染拡大

Rank	一次要因	係数	⇒ 二次要因	係数	⇒ 三次要因	係数	⇒ 四次要因	係数	⇒ 業界影響	影響	シナリオスコア	時間軸
1	日本新型コロナウイルス感染拡大	1.00	日本コールセンター需要増加					0.34		増収	34.12	短期
2	日本新型コロナウイルス感染拡大	1.00	日本EC需要増加	0.29	日本インターネット広告需要増加			1.00		増収	20.96	中期
3	日本新型コロナウイルス感染拡大	1.00	日本水際対策強化	0.20	日本セキュリティサービス需要増加			1.00		増収	14.91	短期
4	日本東京オリンピック開催延期	1.00	日本オリンピックスポンサー広告費増加	0.20	日本インターネット広告需要増加			1.00		増収	14.35	長期
5	日本新型コロナウイルス感染拡大	1.00	日本BCP対策需要増加	0.20	日本安否確認システム需要増加			1.00		増収	13.50	中期
6	日本新型コロナウイルス感染拡大	1.00	日本テレワーク導入	0.20	日本翻訳サービス需要増加			1.00		増収	12.66	中期
7	日本新型コロナウイルス感染拡大	1.00	日本訪日外国人数減少	0.20	日本キャッシュレス決済需要減少	1.00	日本現金輸送サービス需要増加	0.57		増収	11.30	中期
8	日本新型コロナウイルス感染拡大	1.00	日本介護施設休業日増加	1.00	日本在宅型介護サービス需要増加			1.00		増収	4.26	短期
9	日本新型コロナウイルス感染拡大	1.00	日本EC需要増加	0.10	日本コールセンター需要増加			1.00		増収	3.24	中期
10	日本新型コロナウイルス感染拡大	1.00	日本BCP対策需要増加	0.20	日本データセンター需要増加	0.40	日本消火設備需要増加	0.38		増収	3.03	中期
11	日本新型コロナウイルス感染拡大	1.00	日本コールセンター需要増加	0.20	日本非IT系BPO需要増加	0.20	日本BPO需要増加	0.73		増収	2.90	中期
12	日本新型コロナウイルス感染拡大	1.00	日本BCP対策需要増加	0.20	日本データセンター需要増加	0.35	日本火災報知器需要増加	0.38		増収	2.65	中期
13	日本海外渡航制限	1.00	日本Web会議システム需要増加	0.44	日本パソコン需要増加	0.12	日本顔認証システム需要増加	0.50		増収	2.62	中期
14	日本新型コロナウイルス感染拡大	1.00	日本臨時休校実施	0.20	日本テレワーク需要増加	0.20	日本翻訳サービス需要増加	0.63		増収	2.53	中期
15	日本新型コロナウイルス感染拡大	1.00	日本訪日外国人数減少	0.20	日本キャッシュレス決済需要減少	0.20	日本ATM管理サービス需要増加	0.49		増収	1.95	中期

アウトソーシング業界

影響企業ランキング減益可能性



各国合計新型コロナウイルス感染拡大

Ranking	総合スコア	企業名	影響シナリオ
1	-400.77	プレステージ・インターナショナル	日本海外旅行需要減少(-98.2)、日本自動車需要減少(-81.8)、日本人材派遣サービス需要減少(-81.8)
2	-220.86	リログループ	日本海外旅行需要減少(-78)、日本海外出張需要減少(-75.5)、日本訪日外国人数減少(-30)
3	-113.34	シイエム・シイ	日本人材派遣サービス需要減少(-74.2)、日本自動車需要減少(-38.6)、日本訪日外国人数減少(-14.8)
4	-80.79	アール・エス・シー	日本訪日外国人数減少(-19.5)、日本人材派遣サービス需要減少(-17.7)、日本テレワーク導入(-14.2)
5	-75.33	共栄セキュリティーサービス	日本自動車需要減少(-81)、日本ライブ・イベント関連サービス需要減少(-10.5)、日本水際対策強化(16.2)
6	-71.14	マクロミル	日本インタビュー調査需要減少(-71.1)
7	-53.89	G-FACTORY	日本外食需要減少(-42.3)、日本訪日外国人数減少(-8.6)
8	-44.41	トスネット	日本テーマパーク需要減少(-15.4)、日本スポーツ施設需要減少(-15.4)、日本訪日外国人数減少(-14.1)
9	-38.85	セントラル警備保障	日本テーマパーク需要減少(-17.5)、日本スポーツ施設需要減少(-17.5)、日本テレワーク導入(-14.5)
10	-35.72	日本社宅サービス	日本訪日外国人数減少(-12)、日本テレワーク導入(-8.8)、日本有効求人倍率低下(-8.8)
11	-24.79	CSSホールディングス	日本臨時休校実施(-24.8)
12	-17.37	グレイステクノロジー	日本自動車需要減少(-18.8)、日本訪日外国人数減少(-7.2)、日本臨時休校実施(1.4)
13	-15.81	ダイオーズ	日本有効求人倍率低下(-7.2)、日本テレワーク導入(-7.2)
14	-11.69	アクトコール	日本コールセンター稼働減少(-11.7)
15	-10.15	TKC	日本有効求人倍率低下(-3.6)

アウトソーシング業界

影響企業ランキング減益可能性



各国合計新型コロナウイルス感染拡大

Ranking	総合スコア	企業名	影響シナリオ
16	-7.91	富士ソフトサービスビューロ	日本コールセンター稼働減少(-7.9)
17	-6.12	マークラインズ	日本自動車需要減少(-5.1)
18	-4.98	翻訳センター	日本訪日外国人数減少(-27.3)、日本人材派遣サービス需要減少(-8.9)、日本労働人口減少(-0.1)
19	-4.17	ベネフィット・ワン	日本外食需要減少(-16.2)、日本物流需要減少(-3.5)

アウトソーシング業界

新型コロナウイルス影響 主要業界ニュース

2020/4/11時点

No.	日時	ニュース
1	2020/4/9	**新型コロナ影響受け、フリーランスの６５％「収入減」** ● フリーランスの６５％が収入減。 ● ３割以上のフリーランスが年収に換算して６０万円以上の収入減。 ● 減収要因の４８％が請ける仕事の減少。
2	2020/4/9	**建設コンサル各社　７都府県の事業所で在宅勤務** ● 外出自粛の要請で、各社が受託業務への影響を懸念する中、発注者に対する納期延期を申請。 ● 日本工営は、同宣言の効力が切れる５月６日まで全事業所を対象に在宅勤務を延長。 ● 応用地質は６日まで本社の各事業部、東京と関西、九州の各事務所の社員の在宅勤務を認可。
3	2020/3/22	**零細企業でも活用できる インターネットM&A最前線** ● 3分の2の中小企業で後継者が見つかっていない状況。 ● 経済産業省は昨年12月、「第三者承継支援総合パッケージ」を策定。 ● 黒字廃業の可能性のある中小企業を対象に、第三者承継支援、すなわちＭ＆Aを積極的に推進。
4	2020/3/11	**中国、「シェア社員」拡大。柔軟な雇用形態に巨大な経済的エネルギー** ● 一部の人手不足の企業とまだ業務が再開していない企業との間で人手の余剰と不足を調整。 ● 本来の雇用主は労働者の賃金・賞与、社会保険といった権利を保障する義務。 ● 法的リスクには、企業間の協力合意調印によって明確に対処する必要あり。
5	2020/2/24	**化粧品ＯＥＭ 20年ＯＥＭ市場は不透明感強まる** ● 新型コロナの拡大が進行し、インバウンドTO越境ＥＣを中心としたアウトバウンドへの影響も懸念。 ● 近年の化粧品ＯＥＭ市場の伸長要因は、アウトソーシング活用の拡がりなどで業界全体の受注キャパシティ増。 ● イン＆アウトバウンドの減速感がさらに強まれば、ＯＥＭ業界の受注量は減少。
6	2020/2/24	**日本人学校でアプリ「釘釘」を使用して勤務効率の引き上げ** ● 釘釘はアリババグループにおける無料のリモートワーク用アプリ。 ● 出勤カード、審査、人事、印刷、テレビ会議、ネット教室などの機能が幅広く存在。 ● 学校の代わりに学生たちに最新情報に伝えることができる。

アウトソーシング業界

新型コロナ感染拡大後業績予想修正発表企業

2020/2/14以降発表～2020/4/17時点

（単位：百万円）

No.	修正発表日	Ticker	企業名	決算期	修正内容	売上高	営業利益	経常利益	最終利益
1	2020/3/9	6088	シグマクシス	FY 2020/3/31	計画修正	15800 -%	2,050～2,250 -%	2,050～2,350 -%	1,250～1,450 -%
2	2020/3/17	3979	うるる	FY 2020/3/31	上方修正	2400 3.7%	-215 -%	-215 -%	-220 -%
3	2020/3/19	2483	翻訳センター	FY 2020/3/31	下方修正	11370 -9.7%	750 -27.1%	750 -27.1%	270 -60.2%
4	2020/3/23	6196	ストライク	FY 2020/2/29	上方修正	3508 9.5%	1551 31.8%	1551 31.8%	1181 25.4%
5	2020/4/1	2178	トライステージ	FY 2020/2/29	計画修正	50440 -2.7%	628 6.7%	404 -24.1%	182 -46.3%
6	2020/4/6	4760	アルファ	FY 2020/8/31	下方修正	6450 -12.2%	-300 -%	-270 -%	-420 -%
7	2020/4/6	4433	ヒト・コミュニケーションズ・ホールディングス	FY 2020/2/29	上方修正	36190 0.5%	1890 13.2%	1900 13.1%	1026 8.6%
8	2020/4/10	9388	パパネッツ	FY 2020/2/29	計画修正	3643 -2.4%	255 32.1%	253 33.1%	174 45%
9	2020/4/15	6029	アトラ	FY 2020/12/31	計画修正	3171 -%	42 -%	42 -%	131 -%

不動産開発業界

影響シナリオ一覧

解説

海外渡航禁止や訪日外国人減少による宿泊施設の需要減少や、オリンピック開催延期による晴海フラッグ価格下落が予測された。期間・予算ともに大きいビジネスであり、新規案件が止まる場合には長期的な影響が懸念される。

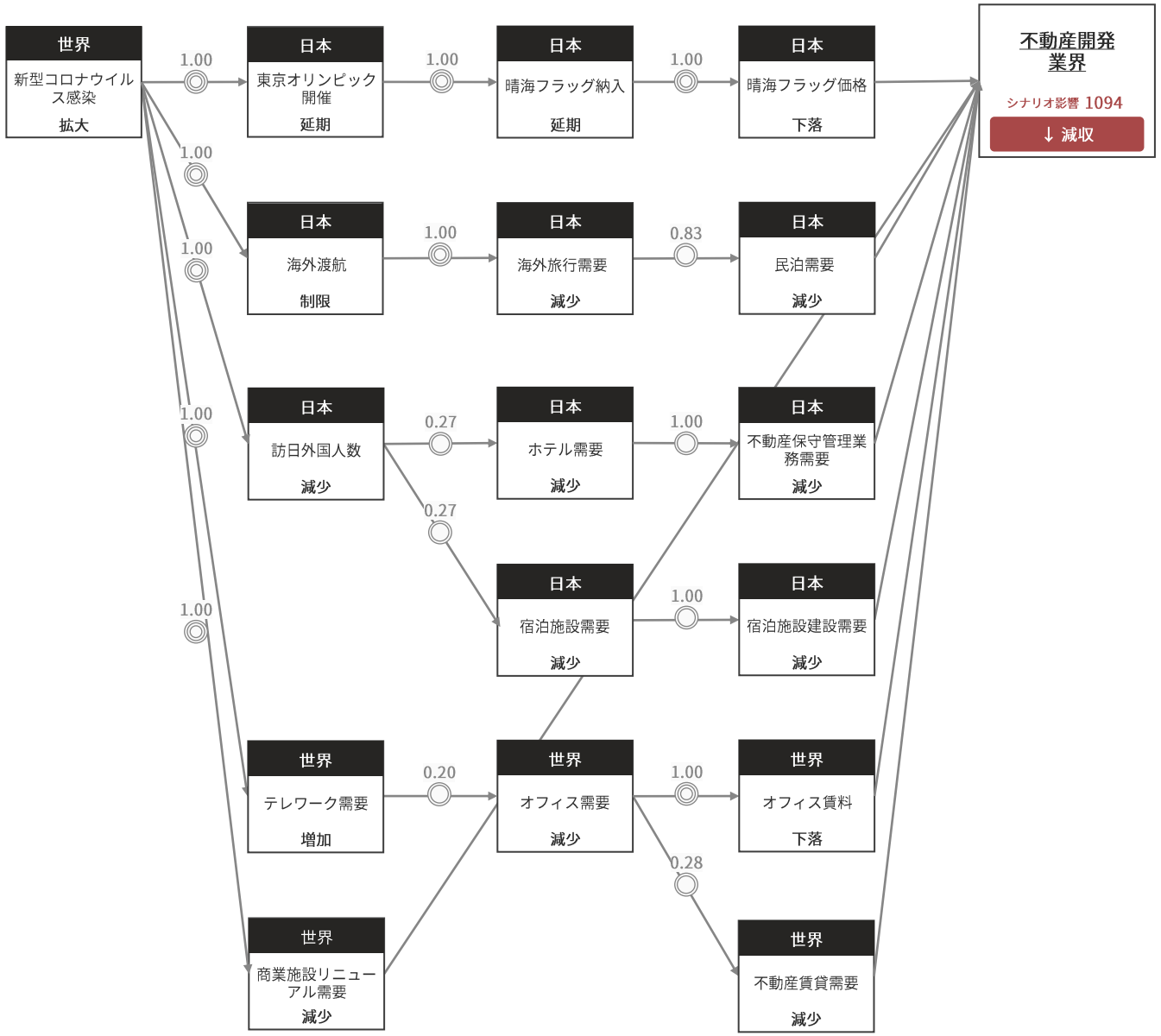

不動産開発業界

減益影響シナリオ一覧



各国合計新型コロナウイルス感染拡大

Rank	一次要因	係数	二次要因	係数	三次要因	係数	四次要因	係数	影響	シナリオスコア	時間軸
		⇒		⇒		⇒		⇒	業界影響		
1	日本東京オリンピック開催延期	1.00	日本晴海フラッグ納入延期	1.00	日本晴海フラッグ価格下落			1.00	営業減益	-44.56	長期
2	日本海外渡航制限	1.00	日本海外旅行需要減少	0.83	日本民泊需要減少	1.00	日本不動産賃貸需要減少	0.50	減収	-41.37	中期
3	日本海外渡航制限	1.00	日本海外旅行需要減少	0.83	日本民泊需要減少			1.00	減収	-34.53	中期
4	日本新型コロナウイルス感染拡大	1.00	日本自動車需要減少	1.00	日本駐車場需要減少			1.00	減収	-23.05	中期
5	日本新型コロナウイルス感染拡大	1.00	日本物流需要減少	1.00	日本物流施設需要減少			1.00	減収	-18.19	中期
6	日本新型コロナウイルス感染拡大	1.00	日本訪日外国人数減少	0.27	日本ホテル需要減少	1.00	日本不動産保守管理業務需要減少	0.53	減収	-14.46	中期
7	日本新型コロナウイルス感染拡大	1.00	日本アウトレットモール需要減少					0.14	減収	-13.50	短期
8	日本新型コロナウイルス感染拡大	1.00	日本テレワーク導入	0.20	日本オフィス需要減少	1.00	日本不動産保守管理業務需要減少	0.53	減収	-10.58	中期
9	日本海外渡航制限	1.00	日本海外旅行需要減少	0.20	日本ホテル需要減少	1.00	日本不動産保守管理業務需要減少	0.53	減収	-10.58	中期
10	日本新型コロナウイルス感染拡大	1.00	日本有効求人倍率低下	0.20	日本オフィス需要減少	1.00	日本不動産保守管理業務需要減少	0.53	減収	-10.58	中期
11	日本新型コロナウイルス感染拡大	1.00	日本自動車需要減少	1.00	日本損害保険需要減少			1.00	減収	-10.44	中期
12	日本新型コロナウイルス感染拡大	1.00	日本スポーツ施設需要減少					0.10	減収	-10.29	短期
13	日本新型コロナウイルス感染拡大	1.00	日本訪日外国人数減少	0.27	日本宿泊施設需要減少	1.00	日本宿泊施設建設需要減少	0.36	減収	-9.94	中期
14	日本新型コロナウイルス感染拡大	1.00	日本訪日外国人数減少	0.27	日本ホテル需要減少	1.00	日本宿泊施設建設需要減少	0.36	減収	-9.94	中期
15	日本新型コロナウイルス感染拡大	1.00	日本テレワーク導入	0.20	日本オフィス需要減少			1.00	減収	-9.50	中期

不動産開発業界

減益影響シナリオ一覧



各国合計新型コロナウイルス感染拡大

Rank	一次要因	係数	⇒	二次要因	係数	⇒	三次要因	係数	⇒	四次要因	係数	⇒	業界影響	影響	シナリオスコア	時間軸
16	日本新型コロナウイルス感染拡大	1.00		日本有効求人倍率低下	0.20		日本オフィス需要減少				1.00			減収	-9.50	中期
17	日本新型コロナウイルス感染拡大	1.00		日本訪日外国人数減少	0.39		日本スーパー需要減少				1.00			減収	-7.94	中期
18	日本海外渡航制限	1.00		日本海外旅行需要減少	0.20		日本ホテル需要減少	1.00		日本宿泊施設建設需要減少	0.36			減収	-7.27	中期
19	日本新型コロナウイルス感染拡大	1.00		日本人材派遣サービス需要減少							0.06			減収	-6.49	中期
20	日本新型コロナウイルス感染拡大	1.00		日本有効求人倍率低下	0.20		日本オフィス需要減少	1.00		日本オフィス賃料下落	0.32			減収	-6.46	中期
21	日本新型コロナウイルス感染拡大	1.00		日本テレワーク導入	0.20		日本オフィス需要減少	1.00		日本オフィス賃料下落	0.32			減収	-6.46	中期
22	日本新型コロナウイルス感染拡大	1.00		日本物流需要減少	0.20		日本自動車需要減少	1.00		日本駐車場需要減少	0.32			減収	-6.40	中期
23	日本新型コロナウイルス感染拡大	1.00		日本訪日外国人数減少	0.12		日本民泊需要減少	1.00		日本不動産賃貸需要減少	0.50			減収	-6.15	中期
24	日本新型コロナウイルス感染拡大	1.00		日本訪日外国人数減少	0.27		日本ホテル需要減少				0.92			減収	-5.21	中期
25	日本海外渡航制限	1.00		日本海外旅行需要減少	0.20		日本ホテル需要減少				1.00			減収	-5.15	中期
26	日本新型コロナウイルス感染拡大	1.00		日本訪日外国人数減少	0.12		日本民泊需要減少				1.00			減収	-5.13	中期
27	日本東京オリンピック開催延期	1.00		日本オリンピックスポンサー広告費増加							0.05			営業減益	-4.50	長期
28	米国海外渡航制限	1.00		米国海外旅行需要減少	0.83		米国民泊需要減少	1.00		米国不動産賃貸需要減少	0.04			減収	-3.67	中期
29	日本新型コロナウイルス感染拡大	1.00		日本有効求人倍率低下	0.20		日本オフィス需要減少	0.28		日本不動産賃貸需要減少	0.50			減収	-2.75	中期
30	日本新型コロナウイルス感染拡大	1.00		日本テレワーク導入	0.20		日本オフィス需要減少	0.28		日本不動産賃貸需要減少	0.50			減収	-2.75	中期

不動産開発業界

増益影響シナリオ一覧



各国合計新型コロナウイルス感染拡大

Rank	一次要因	係数 ⇒	二次要因	係数 ⇒	三次要因	係数 ⇒	四次要因	係数 ⇒	業界影響		シナリオスコア	時間軸
1	日本新型コロナウイルス感染拡大	1.00	日本スーパー需要増加	0.81	0			0.2	増収		20.33	短期
2	日本新型コロナウイルス感染拡大	1.00	日本EC需要増加	0.70	日本物流需要増加	1.00	日本物流施設需要増加	0.18	増収		12.73	中期
3	中国新型コロナウイルス感染拡大	1.00	中国自動車需要減少	0.35	中国鋼材需要減少	0.13	世界鋼材価格下落	0.50	営業増益		2.55	中期
4	日本新型コロナウイルス感染拡大	1.00	日本有効求人倍率低下	0.20	日本オフィス需要減少	0.26	日本オフィスビル建設需要減少	0.45	増収		1.47	中期
5	日本新型コロナウイルス感染拡大	1.00	日本テレワーク導入	0.20	日本オフィス需要減少	0.26	日本オフィスビル建設需要減少	0.45	増収		1.47	中期
6	米国新型コロナウイルス感染拡大	1.00	米国自動車需要減少	0.35	米国鋼材需要減少	0.08	世界鋼材価格下落	0.50	営業増益		1.41	中期
7	米国新型コロナウイルス感染拡大	1.00	米国EC需要増加	0.70	米国物流需要増加	1.00	米国物流施設需要増加	0.01	増収		0.69	中期
8	中国新型コロナウイルス感染拡大	1.00	中国EC需要増加	0.70	中国物流需要増加	1.00	中国物流施設需要増加	0.01	増収		0.57	中期
9	日本新型コロナウイルス感染拡大	0.20	日本労働人口減少	0.20	日本オフィス需要減少	0.26	日本オフィスビル建設需要減少	0.45	増収		0.29	中期

不動産開発業界

影響企業ランキング
減益可能性



各国合計新型コロナウイルス感染拡大

Ranking	総合スコア	企業名	影響シナリオ
1	-267.44	三井不動産	日本晴海フラッグ納入延期(-54.8)、日本海外旅行需要減少(-44)、日本商業施設リニューアル需要減少(-33.4)
2	-265.97	サンフロンティア不動産	日本海外旅行需要減少(-114.1)、日本訪日外国人数減少(-94.6)、日本有効求人倍率低下(-21.7)
3	-241.77	東京建物	日本海外旅行需要減少(-52.8)、日本訪日外国人数減少(-44.2)、日本晴海フラッグ納入延期(-36.6)
4	-235.12	三菱地所	日本海外旅行需要減少(-48.7)、日本テレワーク導入(-31.3)、日本有効求人倍率低下(-31.3)
5	-208.33	プレサンスコーポレーション	日本海外旅行需要減少(-107.2)、日本訪日外国人数減少(-34.5)、日本テレワーク導入(-22.2)
6	-203.58	野村不動産ホールディングス	日本晴海フラッグ納入延期(-71)、日本海外旅行需要減少(-35.3)、日本訪日外国人数減少(-25.7)
7	-152.23	日本アセットマーケティング	日本海外旅行需要減少(-77)、日本有効求人倍率低下(-22.7)、日本テレワーク導入(-22.7)
8	-151.15	住友不動産	日本晴海フラッグ納入延期(-63)、日本海外旅行需要減少(-28)、日本テレワーク導入(-20.6)
9	-141.62	スターツコーポレーション	日本海外旅行需要減少(-43.7)、日本訪日外国人数減少(-19.4)、日本有効求人倍率低下(-19.2)
10	-140.62	京阪神ビルディング	日本海外旅行需要減少(-74.8)、日本有効求人倍率低下(-22.9)、日本テレワーク導入(-22.9)
11	-118.62	サンセイランディック	日本有効求人倍率低下(-33.2)、日本テレワーク導入(-33.2)、日本訪日外国人数減少(-22.2)
12	-106.57	東建コーポレーション	日本海外旅行需要減少(-74.4)、日本訪日外国人数減少(-11.1)、日本有効求人倍率低下(-9.6)
13	-104.41	穴吹興産	日本海外旅行需要減少(-55.3)、日本物流需要減少(-12.6)、日本訪日外国人数減少(-11.5)
14	-97.20	平和不動産	日本自動車需要減少(-81)、日本物流需要減少(-16.2)
15	-91.46	宮越ホールディングス	日本海外旅行需要減少(-67.6)、日本訪日外国人数減少(-10)

不動産開発業界

影響企業ランキング減益可能性



各国合計新型コロナウイルス感染拡大

Ranking	総合スコア	企業名	影響シナリオ
16	-91.18	ユニゾホールディングス	日本海外旅行需要減少(-39.8)、日本有効求人倍率低下(-11.4)、日本テレワーク導入(-11.4)
17	-87.47	日本管理センター	日本海外旅行需要減少(-67.6)、日本訪日外国人数減少(-10)
18	-81.63	レオパレス21	日本海外旅行需要減少(-64.2)、日本訪日外国人数減少(-9.5)
19	-81.58	ハウスドゥ	日本海外旅行需要減少(-66.6)、日本訪日外国人数減少(-9.9)
20	-79.70	東急不動産ホールディングス	日本海外旅行需要減少(-27.9)、日本訪日外国人数減少(-27)、日本スポーツ施設需要減少(-12.3)
21	-66.66	大和ハウス工業	日本物流需要減少(-22.1)、日本スポーツ施設需要減少(-14.9)、日本訪日外国人数減少(-12)
22	-50.01	ホウライ	日本海外旅行需要減少(-20.9)、日本自動車需要減少(-19.1)
23	-45.73	歌舞伎座	日本演劇需要減少(-45.7)
24	-45.58	トーセイ	日本海外旅行需要減少(-29.3)、日本訪日外国人数減少(-9.5)
25	-45.14	日住サービス	日本海外旅行需要減少(-34.9)、日本訪日外国人数減少(-5.2)
26	-43.92	ムゲンエステート	日本テレワーク導入(-18)、日本有効求人倍率低下(-18)
27	-41.91	ダイトウボウ	日本海外旅行需要減少(-38.9)、日本訪日外国人数減少(-7.2)、日本有効求人倍率低下(-2.6)
28	-40.09	住友林業	日本海外旅行需要減少(-35.6)、米国海外旅行需要減少(-11.6)、日本訪日外国人数減少(-5.7)
29	-39.87	AMBITION	日本海外旅行需要減少(-34.7)、日本訪日外国人数減少(-5.2)
30	-35.56	プロパスト	日本海外旅行需要減少(-31)

不動産開発業界

新型コロナウイルス影響 主要業界ニュース

2020/4/11時点

No.	日時	ニュース
1	2020/4/10	**東京都工事の年間発注量を変更しない方針。区も発注時期など対応検討** ● 東京都は、２０２０年度予算に盛り込んだ発注予定案件を年度内におおむね計画通り執行していく方針。 ● 都は新規の発注公告を緊急事態宣言解除まで原則取りやめると発表していたが、年度内の計画は変更せず。 ● 緊急事態宣言期間中の工事発注の限定や、発注工事の在り方を検討する動きが、区に広がっている。
2	2020/4/9	**ゼネコン各社、緊急事態宣言の対応急ぐ。工事再開後の職人確保など課題** ● 工事の中止を発注者に申し入れるゼネコンがある一方、発注者からの要請がない限り継続するスタンスの会社も。 ● 工事を中断した場合に浮上する問題として、工事再開後の職人の確保や業績への影響などがある。 ● 現時点ではほとんどのゼネコンが工事を中止していないが、長期化すると民間工事を中心に発注が止まる懸念。
3	2020/3/31	**コロナで影響を受ける住宅・不動産業界に余波、　「ハルミ」第２期は６月以降に** ● 新型コロナウイルスの感染拡大の影響が、住宅・不動産市場でも一段と広がりを見せている。 ● 東京五輪・パラリンピック開催延期で選手村を再活用する「ハルミフラッグ」の販売も見直しを迫られている。 ● 第２期の販売開始時期は６月以降、竣工も22年秋からずれ込むことが確定した。
4	2020/3/31	**新型コロナで施工遅延、住宅ローン減税の適用に支障が出る可能性** ● トイレやユニットバスなど水回り設備を中心に大手メーカーが軒並み納期遅延や新規受注停止を表明。 ● これに伴い、新築住宅建設工事やリフォーム工事も完工と施主への引き渡しの遅延が発生。 ● 業界団体は租税特別措置法の規定する住宅ローン減税適用要件の緩和など政府に要望。
5	2020/3/27	**日建連、全建がコロナ対応で自民党に要望** ● 日本建設業連合会と全国建設業協会は新型コロナウイルス感染症の拡大による民需の低迷を危惧している。 ● 民需の落ち込みを抑え、景気を押し上げる観点から、自民党に対して公共事業の増加を要望していた。 ● 景気の悪化で建設業の環境が一転し、担い手対策の働き方改革や生産性向上に水を差すとの危機感があるため。
6	2020/3/27	**旧築地市場跡地開発の初弾事業の実施方針策定を延期** ● 旧築地市場跡地開発は当初年度内を予定しており、跡地は五輪開催時に車両基地としての利用が決まっていた。 ● しかし、五輪延期によって今後のスケジュールが見通せなくなり、事業実施方針の策定が延期された。 ● それに伴い施設整備を担う民間事業者の公募時期・工事着工もずれ込むことになる。

不動産開発業界

新型コロナ感染拡大後業績予想修正発表企業

2020/2/14以降発表～2020/4/17時点

（単位：百万円）

No.	修正発表日	Ticker	企業名	決算期	修正内容	売上高	営業利益	経常利益	最終利益
1	2020/3/3	8995	誠建設工業	FY 2020/3/31	下方修正	2800 -20%	100 -44.4%	120 -40%	80 -42.9%
2	2020/3/6	3479	ティーケーピー	FY 2020/2/29	下方修正	54280 -3.4%	5770 -24.2%	4050 -31.5%	820 -71.4%
3	2020/3/12	8894	REVOLUTION	FY 2020/10/31	計画修正	833 -1.8%	21 -48.8%	25 212.5%	24 242.9%
4	2020/3/24	9788	ナック	FY 2020/3/31	下方修正	88000 -12.2%	1800 -18.2%	1700 -20.9%	130 -87%
5	2020/3/26	8898	センチュリー21・ジャパン	FY 2020/3/31	下方修正	4063 -5%	1052 -7.7%	1118 -10.6%	560 -34.1%
6	2020/3/26	3237	イントランス	FY 2020/3/31	下方修正	1170 -64.5%	-810 -%	-850 -%	-870 -%
7	2020/3/31	8869	明和地所	FY 2020/3/31	下方修正	40400 -22.9%	1500 -48.3%	900 -60.9%	600 -68.4%
8	2020/4/10	3260	エスポア	FY 2020/2/29	計画修正	1397 -8.9%	132 5.1%	63 51.3%	-106 -%
9	2020/4/13	3236	プロパスト	FY 2020/5/31	上方修正	23649 24.8%	1542 35.3%	1094 56.2%	743 48.6%
10	2020/4/14	8886	ウッドフレンズ	FY 2020/5/31	下方修正	36800 -9.6%	330 -75.9%	60 -94.2%	0 -100%
11	2020/4/17	3238	セントラル総合開発	FY 2020/3/31	上方修正	24100 0.4%	1670 23.7%	1460 32.7%	980 30.7%

広告・イベント業界

影響シナリオ一覧

解説

景気の先行きに不透明感が募り、企業の広告出稿減少が予測される。またイベント開催の自粛要請も継続が見込まれ、広告各社、イベント関連企業には減益影響が予測される。

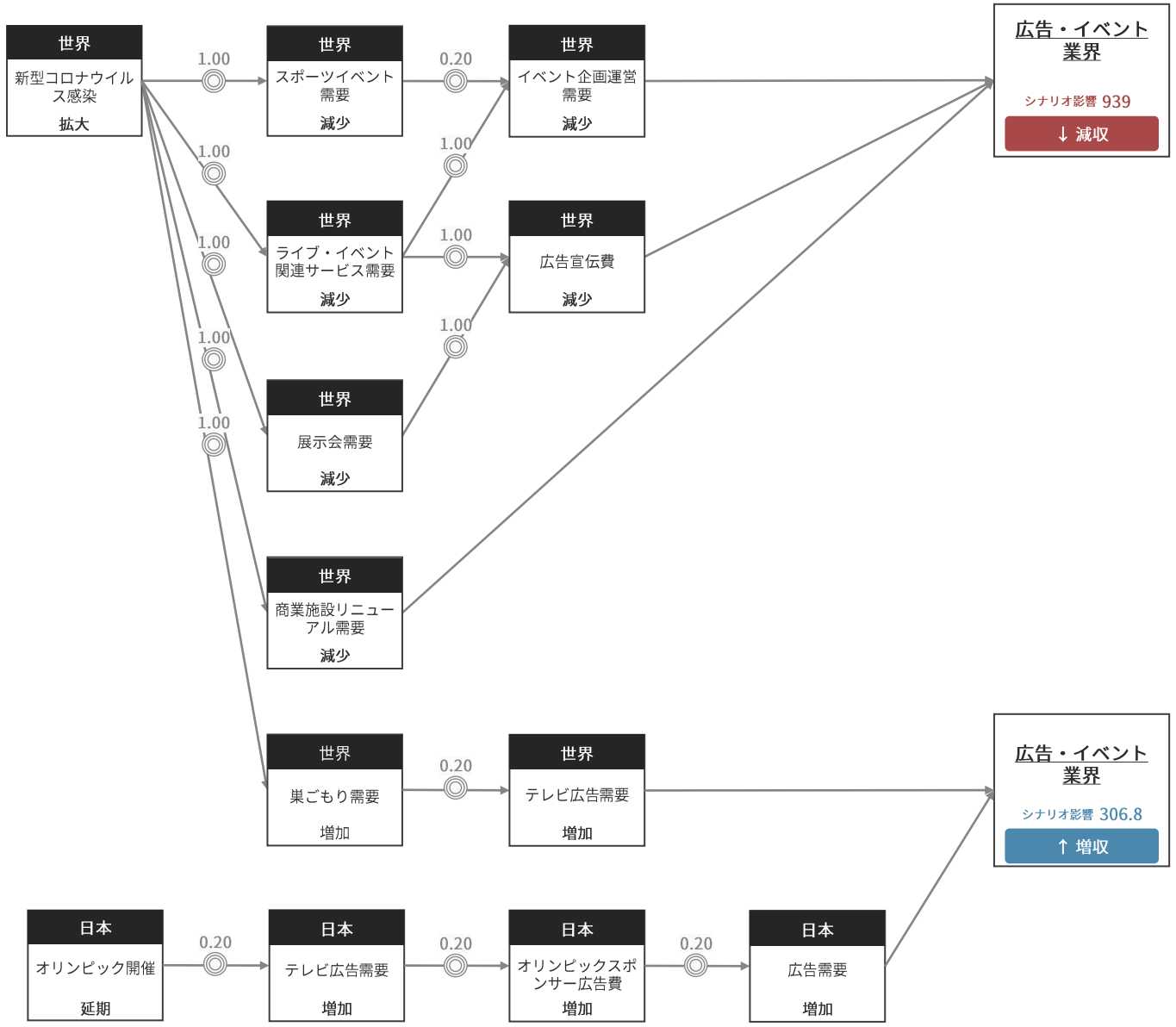

広告・イベント業界

減益影響シナリオ一覧



各国合計新型コロナウイルス感染拡大

Rank	一次要因	係数	⇒	二次要因	係数	⇒	三次要因	係数	⇒	四次要因	係数	⇒	業界影響	影響	シナリオスコア	時間軸
1	日本新型コロナウイルス感染拡大	1.00		日本広告宣伝費減少	1.00		日本ネット広告需要減少				1.00			減収	-69.94	短期
2	日本新型コロナウイルス感染拡大	1.00		日本スポーツイベント需要減少							0.65			減収	-64.81	短期
3	日本新型コロナウイルス感染拡大	1.00		日本ライブ・イベント関連サービス需要減少	1.00		日本イベント企画運営需要減少				1.00			減収	-56.67	短期
4	日本新型コロナウイルス感染拡大	1.00		日本コンサート需要減少							0.42			減収	-42.31	短期
5	日本新型コロナウイルス感染拡大	1.00		日本展示会需要減少	1.00		日本広告宣伝費減少				1.00			減収	-40.81	短期
6	日本新型コロナウイルス感染拡大	1.00		日本展示会需要減少							0.38			減収	-38.15	短期
7	日本新型コロナウイルス感染拡大	1.00		日本ライブ・イベント関連サービス需要減少	1.00		日本広告宣伝費減少				0.71			減収	-34.26	短期
8	日本新型コロナウイルス感染拡大	1.00		日本人材派遣サービス需要減少							0.27			減収	-27.34	中期
9	日本新型コロナウイルス感染拡大	1.00		日本商業施設リニューアル需要減少							0.17			減収	-16.77	短期
10	米国新型コロナウイルス感染拡大	1.00		米国展示会需要減少	1.00		米国広告宣伝費減少				1.00			減収	-14.93	短期
11	米国新型コロナウイルス感染拡大	1.00		米国スポーツイベント需要減少							0.15			減収	-14.93	短期
12	欧州新型コロナウイルス感染拡大	1.00		欧州スポーツイベント需要減少							0.14			減収	-13.74	短期
13	日本新型コロナウイルス感染拡大	1.00		日本スポーツイベント需要減少	0.20		日本イベント企画運営需要減少				1.00			減収	-11.33	短期
14	日本新型コロナウイルス感染拡大	1.00		日本ライブ・イベント関連サービス需要減少							0.09			減収	-9.00	短期
15	中国新型コロナウイルス感染拡大	1.00		中国スポーツイベント需要減少							0.07			減収	-6.87	短期

広告・イベント業界

減益影響シナリオ一覧



各国合計新型コロナウイルス感染拡大

Rank	一次要因	係数	⇒	二次要因	係数	⇒	三次要因	係数	⇒	四次要因	係数	⇒	業界影響	影響	シナリオスコア	時間軸
16	米国新型コロナウイルス感染拡大	1.00		米国スポーツイベント需要減少	0.20		米国イベント企画運営需要減少				1.00			減収	-2.99	短期
17	米国新型コロナウイルス感染拡大	0.20		米国ライブ・イベント関連サービス需要減少	1.00		米国広告宣伝費減少				0.20			減収	-2.99	短期
18	米国新型コロナウイルス感染拡大	0.20		米国ライブ・イベント関連サービス需要減少	1.00		米国イベント企画運営需要減少				0.20			減収	-2.99	短期
19	欧州新型コロナウイルス感染拡大	1.00		欧州スポーツイベント需要減少	0.20		欧州イベント企画運営需要減少				1.00			減収	-2.75	短期
20	欧州新型コロナウイルス感染拡大	0.20		欧州ライブ・イベント関連サービス需要減少	1.00		欧州イベント企画運営需要減少				0.20			減収	-2.75	短期
21	中国新型コロナウイルス感染拡大	1.00		中国ライブ・イベント関連サービス需要減少	1.00		中国広告宣伝費減少				1.00			減収	-2.06	短期
22	中国新型コロナウイルス感染拡大	1.00		中国展示会需要減少	1.00		中国広告宣伝費減少				1.00			減収	-2.06	短期
23	中国新型コロナウイルス感染拡大	1.00		中国ライブ・イベント関連サービス需要減少	1.00		中国イベント企画運営需要減少				1.00			減収	-1.82	短期
24	中国新型コロナウイルス感染拡大	1.00		中国スポーツイベント需要減少	0.20		中国イベント企画運営需要減少				1.00			減収	-1.22	短期
25	インドネシア新型コロナウイルス感染拡大	1.00		インドネシア商業施設リニューアル需要減少							0.01			減収	-0.93	短期
26	日本新型コロナウイルス感染拡大	0.20		日本労働人口減少	0.20		日本RPA需要増加	0.32		日本人材派遣サービス需要減少	0.27			減収	-0.35	中期
27	インドネシア新型コロナウイルス感染拡大	1.00		インドネシア外食需要減少	1.00		インドネシア飲食店舗メンテナンス需要減少				1.00			減収	-0.08	中期

広告・イベント業界

増益影響シナリオ一覧



各国合計新型コロナウイルス感染拡大

Rank	一次要因	係数	⇒	二次要因	係数	⇒	三次要因	係数	⇒	四次要因	係数	⇒	業界影響	影響	シナリオスコア	時間軸
1	日本東京オリンピック開催延期	1.00		日本オリンピックスポンサー広告費増加	0.20		日本広告需要増加				1.00			増収	16.50	長期
2	日本新型コロナウイルス感染拡大	1.00		日本EC需要増加	0.29		日本インターネット広告需要増加	1.00		日本アフィリエイト広告需要増加	0.51			増収	15.00	中期
3	日本新型コロナウイルス感染拡大	1.00		日本EC需要増加	0.29		日本インターネット広告需要増加				1.00			増収	13.83	中期
4	日本東京オリンピック開催延期	1.00		日本オリンピック関連広告需要増加	0.20		日本広告代理店需要増加				0.94			増収	11.57	長期
5	日本東京オリンピック開催延期	1.00		日本オリンピックスポンサー広告費増加	0.20		日本インターネット広告需要増加	1.00		日本アフィリエイト広告需要増加	0.51			増収	10.27	長期
6	日本東京オリンピック開催延期	1.00		日本オリンピックスポンサー広告費増加	0.20		日本インターネット広告需要増加				1.00			増収	9.48	長期
7	日本新型コロナウイルス感染拡大	1.00		日本巣ごもり消費増加	0.20		日本スマホアプリインストール広告需要増加				1.00			増収	7.30	短期
8	日本新型コロナウイルス感染拡大	1.00		日本テレワーク導入	0.20		日本クラウドソーシング需要増加				1.00			増収	6.62	中期
9	欧州新型コロナウイルス感染拡大	1.00		欧州EC需要増加	0.29		欧州インターネット広告需要増加				1.00			増収	4.01	中期
10	日本新型コロナウイルス感染拡大	1.00		日本巣ごもり消費増加	0.20		日本テレビ広告需要増加				1.00			増収	2.98	短期
11	米国新型コロナウイルス感染拡大	1.00		米国EC需要増加	0.29		米国インターネット広告需要増加				1.00			増収	2.95	中期
12	米国新型コロナウイルス感染拡大	1.00		米国巣ごもり消費増加	0.20		米国テレビ広告需要増加				1.00			増収	2.16	短期
13	中国新型コロナウイルス感染拡大	1.00		中国EC需要増加	0.29		中国インターネット広告需要増加	1.00		中国アフィリエイト広告需要増加	0.07			増収	2.02	中期
14	日本新型コロナウイルス感染拡大	1.00		日本巣ごもり消費増加	0.20		日本動画コンテンツ需要増加	0.20		日本インフルエンサーマーケティング需要増加	0.49			増収	1.97	中期
15	欧州新型コロナウイルス感染拡大	1.00		欧州巣ごもり消費増加	0.20		欧州テレビ広告需要増加				1.00			増収	1.93	短期

広告・イベント業界

影響企業ランキング減益可能性

韓国、インドネシア、イラン
新型コロナウイルス感染拡大

Ranking	総合スコア	企業名	影響シナリオ
1	-43.36	博報堂DYホールディングス	韓国ライブ・イベント関連サービス需要減少(-18.5)、韓国スポーツイベント需要減少(-11.1)、韓国展示会需要減少(-9.2)
2	-1.62	フロンティアインターナショナル	インドネシアライブ・イベント関連サービス需要減少(-1.4)
3	-1.47	サニーサイドアップグループ	韓国外食需要減少(-1.4)
4	-1.01	ラックランド	インドネシア商業施設リニューアル需要減少(-0.9)
5	-0.54	ぴあ	インドネシア観光需要減少(-0.5)

広告・イベント業界

影響企業ランキング減益可能性



各国合計新型コロナウイルス感染拡大

Ranking	総合スコア	企業名	影響シナリオ
1	-352.02	博報堂DYホールディングス	日本ライブ・イベント関連サービス需要減少(-161.5)、日本スポーツイベント需要減少(-96.9)、日本展示会需要減少(-80.8)
2	-259.20	テー・オー・ダブリュー	日本スポーツイベント需要減少(-97.2)、日本コンサート需要減少(-81)、日本ライブ・イベント関連サービス需要減少(-81)
3	-199.01	乃村工藝社	日本展示会需要減少(-88.4)、日本ライブ・イベント関連サービス需要減少(-88.4)、日本スポーツイベント需要減少(-17.7)
4	-197.82	電通グループ	日本ライブ・イベント関連サービス需要減少(-65.3)、日本スポーツイベント需要減少(-39.2)、日本展示会需要減少(-32.7)
5	-177.07	丹青社	日本展示会需要減少(-55)、日本ライブ・イベント関連サービス需要減少(-55)、日本テーマパーク需要減少(-55)
6	-122.65	GMOアドパートナーズ	日本広告宣伝費減少(-68.1)、日本ライブ・イベント関連サービス需要減少(-68.1)、日本オリンピック関連広告需要増加(13.6)
7	-112.40	博展	日本ライブ・イベント関連サービス需要減少(-84.4)、日本スポーツイベント需要減少(-16.8)、日本展示会需要減少(-9.4)
8	-101.07	フロンティアインターナショナル	日本ライブ・イベント関連サービス需要減少(-81)、日本スポーツイベント需要減少(-16.2)
9	-92.36	ぴあ	日本ライブ・イベント関連サービス需要減少(-90)
10	-81.00	Fringe81	日本広告宣伝費減少(-81)
11	-79.40	スペース	日本訪日外国人数減少(-22.7)、日本テレワーク導入(-16.6)、日本海外旅行需要減少(-16.6)
12	-61.59	サイバーエージェント	日本ライブ・イベント関連サービス需要減少(-49.2)、日本広告宣伝費減少(-49.2)、日本冠婚葬祭自粛(-0.2)
13	-56.56	レイ	日本ライブ・イベント関連サービス需要減少(-47.1)、日本スポーツイベント需要減少(-9.4)
14	-44.83	サニーサイドアップグループ	日本外食需要減少(-26.1)、日本ライブ・イベント関連サービス需要減少(-8.4)、日本訪日外国人数減少(-5.3)
15	-42.18	メンバーズ	日本人材派遣サービス需要減少(-81)、日本労働人口減少(-1)、日本オリンピックスポンサー広告費増加(16.2)

広告・イベント業界

影響企業ランキング減益可能性



各国合計新型コロナウイルス感染拡大

Ranking	総合スコア	企業名	影響シナリオ
16	-25.07	セプテーニ・ホールディングス	日本広告宣伝費減少(-81.4)、日本オリンピック関連広告需要増加(16.3)、日本オリンピックスポンサー広告費増加(16.3)
17	-23.41	ラックランド	日本商業施設リニューアル需要減少(-16.8)
18	-13.06	インターライフホールディングス	日本ライブ・イベント関連サービス需要減少(-11.3)
19	-11.58	オプトホールディング	日本展示会需要減少(-9)、日本ライブ・イベント関連サービス需要減少(-9)
20	-10.01	セレスポ	日本ライブ・イベント関連サービス需要減少(-8.3)

広告・イベント業界

新型コロナウイルス影響 主要業界ニュース

2020/4/11時点

No.	日時	ニュース
1	2020/4/9	**米デジタルメディア、広告コスト大幅削減** ● 米国を中心とする大手デジタルメディア、黒字確保見込みから一転、広告費大幅削減への対応に迫られる ● ギズモードはレイオフ開始、バズフィードは既に一律の賃金カット ● デジタルメディアは、十分な手元資金又は追加の資金調達ができる投資家との強い関係が重要となる
2	2020/3/27	**電通グループ、20年12月期の広告需要減退見込む** ● 新型コロナ影響下で、広告需要落ち込みの影響を回避することは難しいと発表 ● 要因に、東京五輪の延期等、想定していた事業環境が一変したと説明。 ● 広告が大きい自動車業界及び飲料業界の動向が今後の鍵
3	2020/3/24	**イベント業界が政府に要望、自粛による損害への助成を** ● 中止や延期で影響を受けているイベント主催者らが、自粛で生じた損害への助成を嘆願 ● 再開時に必要となる消毒液やマスクなどの費用負担についても政府へ依頼 ● ぴあ社長、ベントが中止・延期となった結果、既に１７５０億円の損失が生じていると認識
4	2020/4/4	**欧米、コロナ封じ込めへ監視強化へ、モバイル広告用データ利用** ● 移動制限緩和を目指す欧米は、感染者の追跡と濃厚接触者の特定に向けて、異例の監視体制へ ● モバイル広告業界から入手した匿名化データから、公園や商業施設などを把握 ● 欧州は、「一般データ保護規則（GDPR）」に抵触しない回避策を見つけたと見解
5	2020/3/25	**東京五輪の延期決定は米コムキャストなどの放送局に痛手** ● 五輪開催延期は、2020年に巨額の広告収入がなくなることになる ● 単純に、20年の広告出稿予定をすべて21年に移行できると想定することはできないと業界関係者が明かす ● ディスカバリー社もスポーツ実況中継に注力しただけに、東京五輪延期は大きな痛手か
6	2020/4/6	**マカオのカジノ、コロナ影響大きいが対処可能との見解 - JPモルガン** ● JPモルガンはマカオのカジノはコロナの影響は大きいとするも、対処可能との見解 ● 理由は、手許現金が巨額で、売上高ゼロでも長期間の耐えられると見込む ● 少なくとも1年間は債務不履行のリスクは小さいと想定

広告・イベント業界

新型コロナ感染拡大後業績予想修正発表企業

2020/2/14以降発表～2020/4/17時点

（単位：百万円）

No.	修正発表日	Ticker	企業名	決算期	修正内容	売上高	営業利益	経常利益	最終利益
1	2020/3/6	9743	丹青社	FY 2020/1/31	計画修正	81600 -2.9%	5670 5%	5850 6.4%	4060 8.3%
2	2020/3/13	3843	フリービット	FY 2020/4/30	下方修正	55000 -3.5%	2400 -40%	2300 -39.5%	400 -60%
3	2020/3/24	1418	インターライフホールディングス	FY 2020/2/29	計画修正	19053 -4.7%	355 77.9%	340 112.7%	108 171.7%
4	2020/3/30	7068	フィードフォース	FY 2020/5/31	下方修正	930 -6%	150 -36.2%	100 -56.9%	90 -44.1%
5	2020/4/7	6185	ＳＭＮ株式会社	FY 2020/3/31	上方修正	11500 4.5%	740 34.5%	730 32.7%	460 21.1%
6	2020/4/13	3929	ソーシャルワイヤー	FY 2020/3/31	計画修正	3924 3.2%	201 -25.5%	159 -33.7%	72 -55%
7	2020/4/14	2449	プラップジャパン	FY 2020/8/31	未定に変更	- -%	- -%	- -%	- -%
8	2020/4/15	6046	リンクバル	FY 2020/9/30	未定に変更	- -%	- -%	- -%	- -%
9	2020/4/16	3622	ネットイヤーグループ	FY 2020/3/31	上方修正	5465 3.1%	-77 -%	-77 -%	-69 -%

建設業界

影響シナリオ一覧

解説

新規の工事依頼の減少が見込まれることによって各社に減益影響がでると予測された。今後は建築資材や設備機器などの供給減少が懸念されており、影響の長期化が見込まれる。

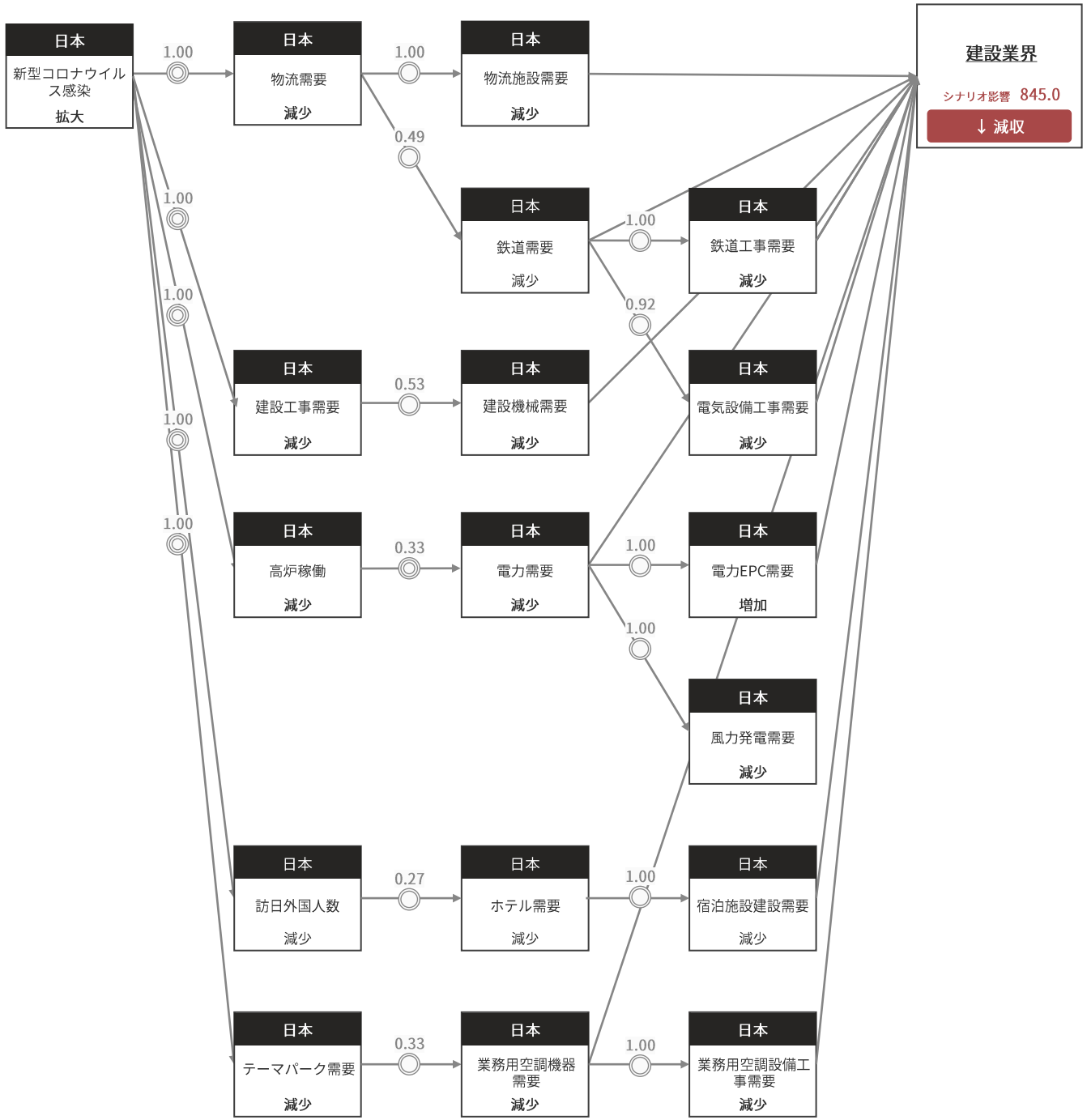

建設業界

減益影響シナリオ一覧



各国合計新型コロナウイルス感染拡大

Rank	一次要因	係数 ⇒	二次要因	係数 ⇒	三次要因	係数 ⇒	四次要因	係数 ⇒	業界影響			
									影響	シナリオスコア	時間軸
1	日本新型コロナウイルス感染拡大	1.00	日本建設工事需要減少					0.34	減収	-33.52	短期
2	日本新型コロナウイルス感染拡大	1.00	日本高炉稼働減少	0.33	日本電力需要減少	1.00	日本電力EPC需要減少	0.75	減収	-24.60	中期
3	日本新型コロナウイルス感染拡大	1.00	日本建設工事需要減少	0.53	日本建設機械需要減少			1.00	減収	-22.89	中期
4	日本新型コロナウイルス感染拡大	1.00	日本物流需要減少	0.49	日本鉄道需要減少	0.92	日本電気設備工事需要減少	0.47	減収	-21.17	中期
5	日本新型コロナウイルス感染拡大	1.00	日本物流需要減少	0.49	日本鉄道需要減少	1.00	日本鉄道工事需要減少	0.37	減収	-18.13	中期
6	日本新型コロナウイルス感染拡大	1.00	日本訪日外国人数減少	0.27	日本宿泊施設需要減少	1.00	日本宿泊施設建設需要減少	0.63	減収	-17.11	中期
7	日本新型コロナウイルス感染拡大	1.00	日本テーマパーク需要減少	0.33	日本業務用空調機器需要減少	1.00	日本業務用空調設備工事需要減少	0.49	減収	-16.33	中期
8	日本新型コロナウイルス感染拡大	1.00	日本物流需要減少	0.49	日本鉄道需要減少			1.00	減収	-16.24	中期
9	日本新型コロナウイルス感染拡大	1.00	日本訪日外国人数減少	0.27	日本ホテル需要減少	1.00	日本宿泊施設建設需要減少	0.59	減収	-16.18	中期
10	日本新型コロナウイルス感染拡大	1.00	日本高炉稼働減少	0.33	日本電力需要減少			1.00	減収	-14.08	短期
11	日本新型コロナウイルス感染拡大	1.00	日本自動車需要減少	1.00	日本駐車場需要減少	0.33	日本業務用空調機器需要減少	0.42	減収	-13.83	中期
12	日本新型コロナウイルス感染拡大	1.00	日本テーマパーク需要減少	0.33	日本業務用空調機器需要減少			1.00	減収	-13.83	中期
13	日本海外渡航制限	1.00	日本海外旅行需要減少	0.20	日本ホテル需要減少	1.00	日本宿泊施設建設需要減少	0.63	減収	-12.52	中期
14	日本新型コロナウイルス感染拡大	1.00	日本高炉稼働減少	0.33	日本電力需要減少	1.00	日本風力発電需要減少	0.37	減収	-12.36	中期
15	日本新型コロナウイルス感染拡大	1.00	日本自動車需要減少	0.86	日本カーエレ製品需要減少	0.29	日本産業用ロボット需要減少	0.47	減収	-11.75	中期

建設業界

減益影響シナリオ一覧



各国合計新型コロナウイルス感染拡大

Rank	一次要因	係数	⇒	二次要因	係数	⇒	三次要因	係数	⇒	四次要因	係数	⇒	業界影響	影響	シナリオスコア	時間軸
16	日本新型コロナウイルス感染拡大	1.00		日本工場稼働減少	0.20		日本産業廃棄物処理減少	1.00		日本廃棄物処理・リサイクル装置需要減少	0.58			減収	-11.68	中期
17	日本新型コロナウイルス感染拡大	1.00		日本物流需要減少	0.49		日本鉄道需要減少	1.00		日本鉄道土木工事需要減少	0.24			減収	-11.59	中期
18	日本新型コロナウイルス感染拡大	1.00		日本工場稼働減少	0.13		日本電力需要減少	1.00		日本電力EPC需要減少	0.75			減収	-9.69	中期
19	日本新型コロナウイルス感染拡大	1.00		日本自動車需要減少	0.25		日本産業用機器需要減少	0.81		日本産業用ロボット需要減少	0.47			減収	-9.46	中期
20	日本海外渡航制限	1.00		日本海外旅行需要減少	0.83		日本民泊需要減少	1.00		日本不動産賃貸需要減少	0.08			減収	-6.93	中期
21	日本新型コロナウイルス感染拡大	1.00		日本建設工事需要減少	0.20		日本環境調査需要減少				1.00			減収	-6.88	中期
22	中国新型コロナウイルス感染拡大	1.00		中国現地法人生産減少							0.07			減収	-6.78	短期
23	日本新型コロナウイルス感染拡大	1.00		日本有効求人倍率低下	0.20		日本オフィス需要減少				1.00			減収	-6.14	中期
24	日本新型コロナウイルス感染拡大	1.00		日本テレワーク導入	0.20		日本オフィス需要減少				1.00			減収	-6.14	中期
25	日本新型コロナウイルス感染拡大	1.00		日本自動車需要減少	0.35		日本蓄電池需要減少				1.00			減収	-6.13	中期
26	日本新型コロナウイルス感染拡大	1.00		日本物流需要減少	1.00		日本コンテナ貨物需要減少	0.14		日本建設機械需要減少	0.44			減収	-6.10	中期
27	日本新型コロナウイルス感染拡大	1.00		日本有効求人倍率低下	0.20		日本オフィス需要減少	0.54		日本土木工事減少	0.54			減収	-5.87	中期
28	日本新型コロナウイルス感染拡大	1.00		日本テレワーク導入	0.20		日本オフィス需要減少	0.54		日本土木工事減少	0.54			減収	-5.87	中期
29	日本新型コロナウイルス感染拡大	1.00		日本工場稼働減少	0.13		日本電力需要減少				1.00			減収	-5.55	中期
30	日本新型コロナウイルス感染拡大	1.00		日本訪日外国人数減少	0.39		日本スーパー需要減少	0.33		日本業務用空調機器需要減少	0.42			減収	-5.40	中期

建設業界

増益影響シナリオ一覧



各国合計新型コロナウイルス感染拡大

Rank	一次要因	係数	⇒	二次要因	係数	⇒	三次要因	係数	⇒	四次要因	係数	⇒	業界影響	影響	シナリオスコア	時間軸
1	日本新型コロナウイルス感染拡大	1.00		日本クリーンルーム需要増加	1.00		日本クリーンルーム空調設備工事需要増加				1			増収	38.06	中期
2	日本新型コロナウイルス感染拡大	1.00		日本EC需要増加	0.70		日本物流需要増加	1.00		日本物流施設需要増加	0.39			増収	27.44	中期
3	日本新型コロナウイルス感染拡大	1.00		日本スーパー需要増加	0.33		日本業務用空調機器需要増加	1.00		日本業務用空調設備工事需要増加	0.49			増収	16.33	中期
4	日本新型コロナウイルス感染拡大	1.00		日本コンビニエンスストア需要増加	0.33		日本業務用空調機器需要増加	1.00		日本業務用空調設備工事需要増加	0.49			増収	16.33	中期
5	日本新型コロナウイルス感染拡大	1.00		日本スーパー需要増加	0.33		日本業務用空調機器需要増加				1.00			増収	13.83	中期
6	日本新型コロナウイルス感染拡大	1.00		日本コンビニエンスストア需要増加	0.33		日本業務用空調機器需要増加				1.00			増収	13.83	中期
7	日本新型コロナウイルス感染拡大	1.00		日本EC需要増加	0.70		日本物流需要増加	0.49		日本鉄道需要増加	0.28			増収	9.56	中期
8	日本新型コロナウイルス感染拡大	1.00		日本巣ごもり消費増加	0.20		日本ケーブルテレビ需要増加	1.00		日本通信工事需要増加	0.47			増収	9.36	中期
9	日本新型コロナウイルス感染拡大	1.00		日本クリーンルーム需要増加	0.14		日本空調設備工事需要増加				1.00			増収	7.04	中期
10	中国新型コロナウイルス感染拡大	1.00		中国自動車需要減少	0.35		中国鋼材需要減少	0.13		世界鋼材価格下落	0.61			営業増益	2.88	中期
11	米国新型コロナウイルス感染拡大	1.00		米国スーパー需要増加	0.33		米国業務用空調機器需要増加				1.00			増収	2.65	中期
12	米国新型コロナウイルス感染拡大	1.00		米国コンビニエンスストア需要増加	0.33		米国業務用空調機器需要増加				1.00			増収	2.65	中期
13	日本新型コロナウイルス感染拡大	1.00		日本BCP対策需要増加	0.20		日本データセンター需要増加	0.30		日本業務用空調機器需要増加	0.42			増収	2.52	中期
14	米国新型コロナウイルス感染拡大	1.00		米国コンビニエンスストア需要増加	0.33		米国業務用空調機器需要増加	1.00		米国業務用空調設備工事需要増加	0.07			増収	2.36	中期
15	米国新型コロナウイルス感染拡大	1.00		米国スーパー需要増加	0.33		米国業務用空調機器需要増加	1.00		米国業務用空調設備工事需要増加	0.07			増収	2.36	中期

建設業界

影響企業ランキング
減益可能性



各国合計新型コロナウイルス感染拡大

Ranking	総合スコア	企業名	影響シナリオ
1	-133.18	鉄建建設	日本物流需要減少(-43.1)、日本建設工事需要減少(-38.9)、日本訪日外国人数減少(-25.1)
2	-113.62	前田建設工業	日本訪日外国人数減少(-30)、日本建設工事需要減少(-27.6)、日本テレワーク導入(-11)
3	-103.72	錢高組	日本訪日外国人数減少(-48.4)、日本海外旅行需要減少(-19.2)、日本テレワーク導入(-14.2)
4	-101.21	北野建設	日本訪日外国人数減少(-48.8)、日本海外旅行需要減少(-18.1)、日本テレワーク導入(-13.6)
5	-101.05	清水建設	日本訪日外国人数減少(-39.9)、日本海外旅行需要減少(-14.4)、日本テレワーク導入(-11.5)
6	-99.35	植木組	日本訪日外国人数減少(-48.6)、日本海外旅行需要減少(-18.5)、日本有効求人倍率低下(-13.2)
7	-90.52	大林組	日本訪日外国人数減少(-33.1)、日本物流需要減少(-15)、日本海外旅行需要減少(-11.6)
8	-86.76	巴コーポレーション	日本物流需要減少(-53.1)、日本有効求人倍率低下(-10.7)、日本テレワーク導入(-10.7)
9	-85.91	西松建設	日本訪日外国人数減少(-34.1)、日本物流需要減少(-15.4)、日本海外旅行需要減少(-11.9)
10	-81.30	大成建設	日本訪日外国人数減少(-33.2)、日本海外旅行需要減少(-11.9)、日本有効求人倍率低下(-9.5)
11	-80.61	長谷工コーポレーション	日本海外旅行需要減少(-56.4)、日本訪日外国人数減少(-8.4)、日本有効求人倍率低下(-7.2)
12	-79.40	金下建設	日本訪日外国人数減少(-48.2)、日本海外旅行需要減少(-17.7)
13	-79.03	ヤマウラ	日本訪日外国人数減少(-39.3)、日本物流需要減少(-14.4)、日本海外旅行需要減少(-14.4)
14	-78.61	東急建設	日本訪日外国人数減少(-39.3)、日本海外旅行需要減少(-14.1)、日本物流需要減少(-9.3)
15	-78.32	常磐開発	日本訪日外国人数減少(-43.1)、日本海外旅行需要減少(-20.1)

建設業界

影響企業ランキング
減益可能性



各国合計新型コロナウイルス感染拡大

Ranking	総合スコア	企業名	影響シナリオ
16	-77.66	森組	日本物流需要減少(-43)、日本有効求人倍率低下(-13.9)、日本テレワーク導入(-13.9)
17	-75.63	大本組	日本訪日外国人数減少(-30.7)、日本物流需要減少(-17.9)、日本海外旅行需要減少(-10.6)
18	-74.23	鹿島建設	日本訪日外国人数減少(-30.1)、日本海外旅行需要減少(-10.8)、日本物流需要減少(-7.5)
19	-74.08	トーエネック	日本物流需要減少(-65)、日本訪日外国人数減少(-13.2)、日本テレワーク導入(-11.5)
20	-73.59	ユアテック	日本物流需要減少(-53.7)、日本テレワーク導入(-11.9)、日本有効求人倍率低下(-11.9)
21	-72.21	日本国土開発	日本訪日外国人数減少(-26)、日本物流需要減少(-20.6)、日本海外旅行需要減少(-8.8)
22	-71.85	福田組	日本訪日外国人数減少(-28.4)、日本海外旅行需要減少(-18.7)、日本テレワーク導入(-9.6)
23	-71.72	大豊建設	日本訪日外国人数減少(-25.2)、日本物流需要減少(-20.7)、日本海外旅行需要減少(-8.5)
24	-70.36	イチケン	日本訪日外国人数減少(-48.9)、日本海外旅行需要減少(-17.9)
25	-69.26	名工建設	日本物流需要減少(-43.2)、日本有効求人倍率低下(-9.6)、日本テレワーク導入(-9.6)
26	-65.91	中電工	日本物流需要減少(-41.8)、日本訪日外国人数減少(-12)
27	-64.96	守谷商会	日本訪日外国人数減少(-39.5)、日本海外旅行需要減少(-14.4)
28	-64.89	第一カッター興業	日本物流需要減少(-37.1)、日本有効求人倍率低下(-11)、日本テレワーク導入(-11)
29	-63.71	関電工	日本物流需要減少(-23.2)、日本テレワーク導入(-12.7)、日本有効求人倍率低下(-12.7)
30	-62.94	熊谷組	日本訪日外国人数減少(-25.9)、日本物流需要減少(-12.5)、日本海外旅行需要減少(-9)

建設業界

新型コロナウイルス影響 主要業界ニュース

2020/4/11時点

No.	日時	ニュース
1	2020/4/10	**中堅ゼネコン各社、一部で中止協議** ● 政府が７日に発令した緊急事態宣言を受け、大手・中堅ゼネコンの対応に違いが出ている。 ● 西松建設など一部の中堅ゼネコンが工事中止・現場閉所に向け発注者との協議を始めた。 ● 一方で、工期延長などは発注者との難しい協議が必要で、多くのゼネコンでは様子見状態が続く。
2	2020/4/10	**建設国内は4.8%減／第1四半期鋼材需要見通し** ● 経済産業省が２０２０年度第１四半期の鋼材需要見通しを発表。 ● 普通鋼鋼材のうち建設部門の国内消費量は前年同期比４.８％減の４６９万６０００ｔとなった。 ● 「新型コロナウイルスの影響は一部しか織り込めていない」と説明しており、今後さらに落ち込む可能性がある。
3	2020/4/10	**東京都、年間発注量は変更せず／区も発注時期など対応検討** ● 東京都は、２０２０年度予算に盛り込んだ発注予定案件を年度内におおむね計画通り執行していく方針。 ● 新型コロナウイルスの感染拡大を受け、新規の発注公告を宣言解除まで原則取りやめると発表していた。 ● 緊急事態宣言期間中の工事発注を限定したり、発注工事の在り方を検討したりする動きが、広がっている。
4	2020/4/10	**東急建設、緊急事態宣言対象地域で工事中断の方針** ● 東急建設は９日、政府による緊急事態宣言を受け、対象７都府県での工事を原則中断すると発表した。 ● 中断しない場合も発注者と協議して柔軟に対応する。 ● 現場は通常通り稼働していたが、緊急事態宣言の発令を考慮し工事の中断に踏み切った。
5	2020/4/10	**４?６月の特殊鋼鋼材需要、新型コロナ直撃で急減** ● 経済産業省は９日、４?６月期の特殊鋼鋼材・品種別需要見通しを公表。 ● 新型コロナウイルスの感染拡大を受け主力の自動車向け需要が減速し、特殊鋼需要は大幅に落ち込む見通し。 ● ４?６月期の需要量は前年同期比３９・７％減の２９６万トン。
6	2020/4/9	**デベ各社、施設の開業延期相次ぐ、売り上げへの懸念も** ● 新型コロナウイルスの影響で、デベロッパーが開発した物件の開業延期が相次いでいる。 ● 大規模な商業施設などには多くの人が集まることから、感染拡大を防止する狙いがある。 ● 開業延期によって事業計画の見直しを余儀なくされ、売り上げへの影響を懸念する声もある。

建設業界

新型コロナ感染拡大後 業績予想修正発表企業

2020/2/14以降発表～2020/4/17時点

（単位：百万円）

No.	修正発表日	Ticker	企業名	決算期	修正内容	売上高	営業利益	経常利益	最終利益
1	2020/3/6	1948	弘電社	FY 2020/3/31	計画修正	36000 -2.7%	2300 15%	2350 11.9%	1500 11.1%
2	2020/3/10	1844	大盛工業	FY 2020/7/31	計画修正	4909 -3.6%	501 32.3%	481 35%	378 34.1%
3	2020/3/12	1905	テノックス	FY 2020/3/31	計画修正	18600 -11.4%	1150 -%	1200 -%	800 -%
4	2020/3/17	1815	鉄建建設	Q 2020/3/31	計画修正	193000 3.8%	5700 -31.3%	5300 -35.4%	4300 -20.4%
5	2020/3/26	1997	暁飯島工業	FY 2020/8/31	計画修正	8000 0%	900 34.3%	900 36.4%	550 22.2%
6	2020/3/27	1407	ウエストホールディングス	FY 2020/8/31	計画修正	28250 -4.6%	2688 25.1%	2465 33.3%	1650 39.3%
7	2020/3/27	1850	南海辰村建設	FY 2020/3/31	下方修正	39700 -7.2%	2080 -12.2%	2010 -12.2%	440 -74.1%
8	2020/4/17	1969	高砂熱学工業	FY 2020/3/31	計画修正	320000 0%	17700 0%	19100 3.2%	13000 1.6%

リース・レンタル業界

影響シナリオ一覧

解説

訪日外国人減少や物流減少による自動車・バス等のリース・レンタル減少の他、建設工事の中止やオリンピック延期等の影響で建設機械の減少が予測される。

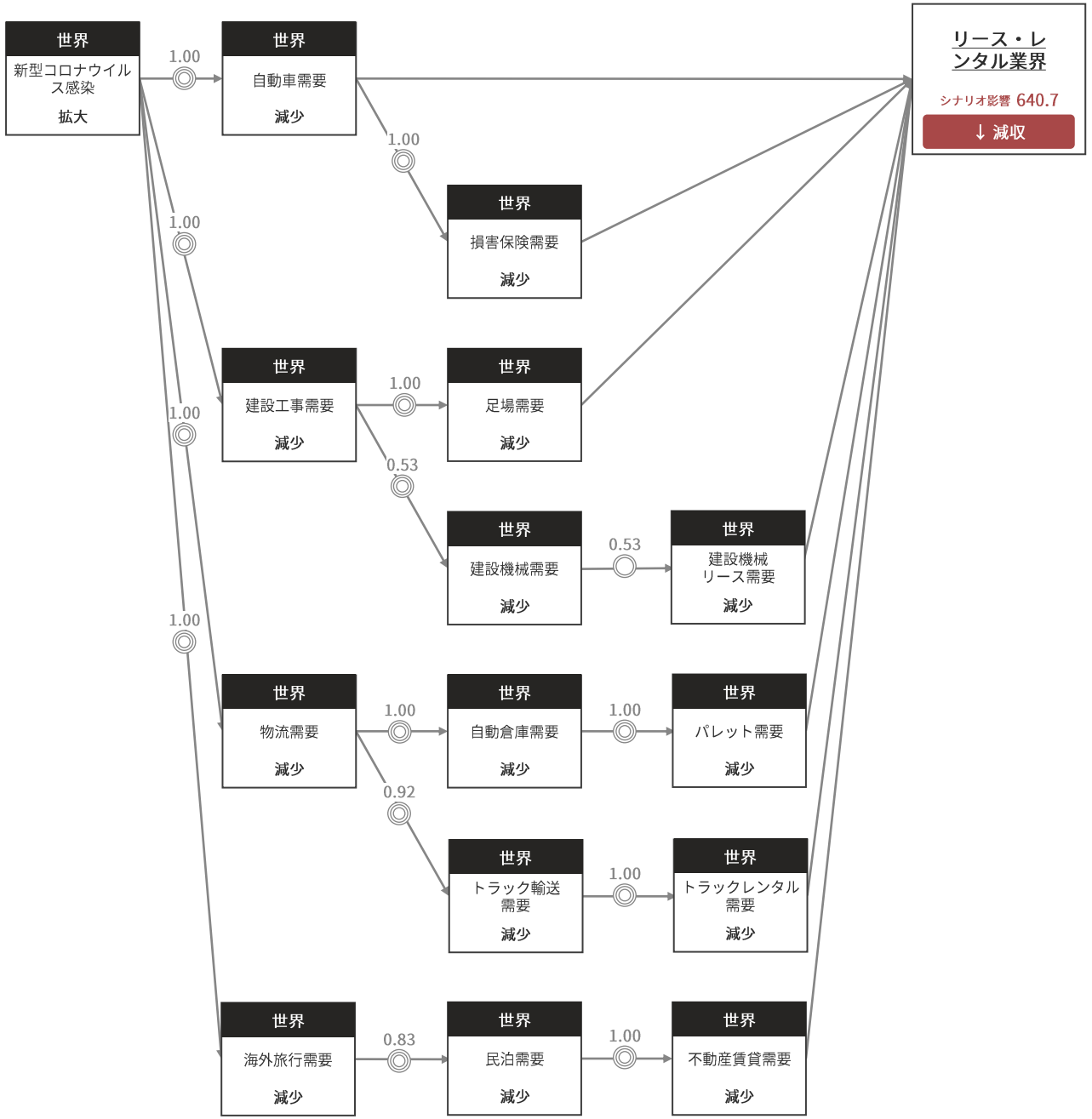

リース・レンタル業界

減益影響シナリオ一覧



各国合計新型コロナウイルス感染拡大

Rank	一次要因	係数 ⇒	二次要因	係数 ⇒	三次要因	係数 ⇒	四次要因	係数 ⇒	業界影響		シナリオスコア	時間軸
1	日本新型コロナウイルス感染拡大	1.00	日本自動車需要減少					0.53	減収		-52.78	中期
2	日本新型コロナウイルス感染拡大	1.00	日本建設工事需要減少	1.00	日本足場需要減少			1.00	減収		-38.54	中期
3	日本新型コロナウイルス感染拡大	1.00	日本物流需要減少	1.00	日本自動倉庫需要減少	1.00	日本パレット需要減少	0.26	減収		-25.77	中期
4	日本海外渡航制限	1.00	日本海外旅行需要減少	0.83	日本民泊需要減少	1.00	日本不動産賃貸需要減少	0.29	減収		-23.78	中期
5	日本新型コロナウイルス感染拡大	1.00	日本物流需要減少	0.20	日本倉庫需要減少			1.00	減収		-17.48	中期
6	日本新型コロナウイルス感染拡大	1.00	日本海外旅行需要減少	0.20	日本航空機需要減少	1.00	日本航空機リース需要減少	0.81	減収		-16.20	中期
7	日本新型コロナウイルス感染拡大	1.00	日本建設工事需要減少	0.53	日本建設機械需要減少	0.65	日本建設機械リース需要減少	0.46	減収		-15.85	中期
8	日本新型コロナウイルス感染拡大	1.00	日本高炉稼働減少	0.33	日本電力需要減少	1.00	日本風力発電需要減少	0.48	減収		-15.77	中期
9	日本新型コロナウイルス感染拡大	1.00	日本建設工事需要減少	0.53	日本建設機械需要減少			1.00	減収		-14.02	中期
10	日本新型コロナウイルス感染拡大	1.00	日本自動車需要減少	1.00	日本駐車場需要減少			1.00	減収		-11.31	中期
11	日本新型コロナウイルス感染拡大	1.00	日本物流需要減少	0.20	日本自動車需要減少			1.00	減収		-10.56	中期
12	日本新型コロナウイルス感染拡大	1.00	日本物流需要減少	0.92	日本トラック輸送需要減少	1.00	日本トラックレンタル需要減少	0.10	減収		-9.00	中期
13	日本新型コロナウイルス感染拡大	1.00	日本ライブ・イベント関連サービス需要減少	0.20	日本仮設スタンド需要減少			1.00	減収		-7.36	中期
14	日本新型コロナウイルス感染拡大	1.00	日本テレワーク導入	0.20	日本オフィス需要減少	0.55	日本鉄鋼二次製品需要減少	0.60	減収		-6.62	中期
15	日本新型コロナウイルス感染拡大	1.00	日本有効求人倍率低下	0.20	日本オフィス需要減少	0.55	日本鉄鋼二次製品需要減少	0.60	減収		-6.62	中期

リース・レンタル業界

減益影響シナリオ一覧



各国合計新型コロナウイルス感染拡大

Rank	一次要因	係数 ⇒	二次要因	係数 ⇒	三次要因	係数 ⇒	四次要因	係数 ⇒	業界影響		シナリオスコア	時間軸
16	日本新型コロナウイルス感染拡大	1.00	日本工場稼働減少	0.13	日本電力需要減少	1.00	日本風力発電需要減少	0.48	減収	影響	-6.21	中期
17	日本新型コロナウイルス感染拡大	1.00	日本自動車需要減少	0.67	日本エンジン需要減少	1.00	日本コンプレッサ需要減少	0.09	減収	影響	-6.00	中期
18	日本新型コロナウイルス感染拡大	1.00	日本訪日外国人数減少	0.27	日本ホテル需要減少	0.40	日本掃除用品需要減少	0.51	減収	影響	-5.63	中期
19	日本新型コロナウイルス感染拡大	1.00	日本テレワーク導入	0.20	日本オフィス需要減少	0.42	日本掃除用品需要減少	0.51	減収	影響	-4.30	中期
20	日本新型コロナウイルス感染拡大	1.00	日本有効求人倍率低下	0.20	日本オフィス需要減少	0.42	日本掃除用品需要減少	0.51	減収	影響	-4.30	中期
21	日本海外渡航制限	1.00	日本海外旅行需要減少	0.20	日本ホテル需要減少	0.40	日本掃除用品需要減少	0.51	減収	影響	-4.12	中期
22	日本新型コロナウイルス感染拡大	1.00	日本物流需要減少	1.00	日本コンテナ貨物需要減少	0.14	日本建設機械需要減少	0.27	減収	影響	-3.74	中期
23	日本新型コロナウイルス感染拡大	1.00	日本訪日外国人数減少	0.20	日本高速道路需要減少	0.30	日本鉄鋼二次製品需要減少	0.60	減収	影響	-3.61	中期
24	日本新型コロナウイルス感染拡大	1.00	日本訪日外国人数減少	0.12	日本民泊需要減少	1.00	日本不動産賃貸需要減少	0.29	減収	影響	-3.54	中期
25	日本新型コロナウイルス感染拡大	1.00	日本物流需要減少	1.00	日本倉庫内物流需要減少	0.35	日本フォークリフト需要減少	0.09	減収	影響	-3.15	中期
26	日本新型コロナウイルス感染拡大	1.00	日本自動車需要減少	0.86	日本カーエアコン需要減少	0.35	日本コンプレッサ需要減少	0.09	減収	影響	-2.71	中期
27	日本新型コロナウイルス感染拡大	1.00	日本物流需要減少	0.20	日本倉庫需要減少	0.31	日本形鋼需要減少	0.41	減収	影響	-2.52	中期
28	日本新型コロナウイルス感染拡大	1.00	日本訪日外国人数減少	0.20	日本高速道路需要減少	0.31	日本形鋼需要減少	0.41	減収	影響	-2.52	中期
29	日本新型コロナウイルス感染拡大	1.00	日本訪日外国人数減少	0.27	日本宿泊施設需要減少	1.00	日本宿泊施設建設需要減少	0.09	減収	影響	-2.44	中期
30	日本新型コロナウイルス感染拡大	1.00	日本建設工事需要減少	0.53	日本建設機械需要減少	0.65	日本建設機械レンタル需要減少	0.07	減収	影響	-2.44	中期

リース・レンタル業界

増益影響シナリオ一覧



各国合計新型コロナウイルス感染拡大

Rank	一次要因	係数 ⇒	二次要因	係数 ⇒	三次要因	係数 ⇒	四次要因	係数 ⇒	業界影響		
									影響	シナリオスコア	時間軸
1	日本新型コロナウイルス感染拡大	1.00	日本EC需要増加	0.70	日本物流需要増加	0.20	日本倉庫需要増加	0.87	増収	12.24	中期
2	日本新型コロナウイルス感染拡大	1.00	日本EC需要増加	0.70	日本物流需要増加	0.20	日本自動車需要増加	0.53	増収	7.39	中期
3	中国新型コロナウイルス感染拡大	1.00	中国自動車需要減少	0.35	中国鋼材需要減少	0.13	世界鋼材価格下落	0.38	営業増益	2.27	中期
4	日本新型コロナウイルス感染拡大	1.00	日本巣ごもり消費増加	0.20	日本キッチン家電需要増加			1.00	増収	1.80	中期
5	米国新型コロナウイルス感染拡大	1.00	米国自動車需要減少	0.35	米国鋼材需要減少	0.08	世界鋼材価格下落	0.38	営業増益	1.08	中期
6	日本新型コロナウイルス感染拡大	1.00	日本高炉稼働減少	0.20	日本鉄鉱石需要減少	0.06	世界鉄鉱石価格下落	0.86	営業増益	1.03	中期
7	日本新型コロナウイルス感染拡大	1.00	日本臨時休校実施	0.20	日本帰省ラッシュ発生	0.20	日本レンタカー需要増加	0.18	増収	0.72	短期
8	日本新型コロナウイルス感染拡大	1.00	日本医薬品需要増加	0.20	日本塗装機械需要増加	0.35	日本コンプレッサ需要増加	0.09	増収	0.63	中期
9	日本新型コロナウイルス感染拡大	1.00	日本ネットスーパー需要増加	0.18	日本物流センター需要増加	0.25	日本フォークリフト需要増加	0.09	増収	0.41	中期
10	日本新型コロナウイルス感染拡大	1.00	日本スーパー需要増加	0.17	日本エネルギーマネジメントシステム需要増加	0.25	日本産業用ロボット需要増加	0.09	増収	0.38	中期
11	日本新型コロナウイルス感染拡大	1.00	日本ティッシュペーパー需要増加	0.14	日本洋紙需要増加	0.08	日本産業用ロボット需要増加	0.09	増収	0.10	中期
12	日本新型コロナウイルス感染拡大	0.20	日本労働人口減少	0.20	日本ファクトリーオートメーション投資増加	0.20	日本産業用ロボット需要増加	0.09	増収	0.07	中期

リース・レンタル業界

影響企業ランキング減益可能性



各国合計新型コロナウイルス感染拡大

Ranking	総合スコア	企業名	影響シナリオ
1	-144.33	オリックス	日本海外旅行需要減少(-46.8)、日本訪日外国人数減少(-21.1)、日本自動車需要減少(-15.8)
2	-113.52	タカミヤ	日本建設工事需要減少(-87.2)、日本有効求人倍率低下(-9.6)、日本テレワーク導入(-9.6)
3	-97.94	ダイサン	日本建設工事需要減少(-75.2)、日本有効求人倍率低下(-8.3)、日本テレワーク導入(-8.3)
4	-90.29	ダスキン	日本訪日外国人数減少(-28.6)、日本外食需要減少(-19.7)、日本テレワーク導入(-17.8)
5	-89.61	アルインコ	日本建設工事需要減少(-61)、日本スポーツ施設需要減少(-23.6)
6	-89.23	東京センチュリー	日本自動車需要減少(-80.7)、日本物流需要減少(-16.1)、日本訪日外国人数減少(-2.4)
7	-87.64	サコス	日本建設工事需要減少(-42.5)、日本物流需要減少(-16.3)、日本自動車需要減少(-13.8)
8	-87.64	ニッパンレンタル	日本建設工事需要減少(-42.5)、日本物流需要減少(-16.3)、日本自動車需要減少(-13.8)
9	-67.66	スペースバリューホールディングス	日本建設工事需要減少(-19.3)、日本自動車需要減少(-16.8)、日本海外旅行需要減少(-16.7)
10	-67.40	西尾レントオール	日本建設工事需要減少(-37.9)、日本自動車需要減少(-16.3)、日本物流需要減少(-7.3)
11	-65.19	カナモト	日本建設工事需要減少(-32.2)、日本物流需要減少(-14.5)、日本自動車需要減少(-13.8)
12	-60.28	イチネンホールディングス	日本自動車需要減少(-57.1)、日本物流需要減少(-11.1)、日本テーマパーク需要減少(-1.2)
13	-55.37	ナンシン	日本物流需要減少(-89.8)、日本訪日外国人数減少(-8.6)、日本自動車需要減少(-6.4)
14	-50.45	中央ビルト工業	日本建設工事需要減少(-18)、日本ライブ・イベント関連サービス需要減少(-12.9)、日本テレワーク導入(-7.1)
15	-44.72	ジェコス	日本建設工事需要減少(-15.8)、日本有効求人倍率低下(-9.3)、日本テレワーク導入(-9.3)

リース・レンタル業界

影響企業ランキング減益可能性



各国合計新型コロナウイルス感染拡大

Ranking	総合スコア	企業名	影響シナリオ
16	-44.09	中道リース	日本自動車需要減少(-25.8)、日本建設工事需要減少(-7.8)、日本物流需要減少(-7.7)
17	-41.83	丸紅建材リース	日本有効求人倍率低下(-9.3)、日本テレワーク導入(-9.3)、日本建設工事需要減少(-9)
18	-40.80	みずほリース	日本高炉稼働減少(-28.3)、日本工場稼働減少(-11.1)
19	-35.54	ワキタ	日本自動車需要減少(-13.8)、日本建設工事需要減少(-10.9)、日本物流需要減少(-6.2)
20	-31.53	エラン	日本訪日外国人数減少(-8.9)、日本テレワーク導入(-6.8)、日本有効求人倍率低下(-6.8)
21	-28.69	トラスト	日本自動車需要減少(-27.9)、日本物流需要減少(-5.6)
22	-16.21	ジャパンインベストメントアドバイザー	日本海外旅行需要減少(-16.2)
23	-12.89	ナガワ	日本物流需要減少(-19.5)、日本建設工事需要減少(-4.6)
24	-11.33	丸藤シートパイル	日本建設工事需要減少(-9)
25	-10.17	ユーピーアール	日本物流需要減少(-9.8)
26	-6.82	日本パレットプール	日本物流需要減少(-6.8)
27	-6.61	トーカイ	日本訪日外国人数減少(-3.6)
28	-3.78	三協フロンテア	日本物流需要減少(-16.2)、日本高炉稼働減少(1.1)
29	-0.10	芙蓉総合リース	日本高炉稼働減少(-0.1)
30	-0.01	九州リースサービス	日本高炉稼働減少(0)

リース・レンタル業界

新型コロナウイルス影響 主要業界ニュース

2020/4/11時点

No.	日時	ニュース
1	2020/4/10	**カーベル、ウェブで集客力をアップ　加盟店支援を強化** ● カーベルは、新型コロナの感染拡大に伴う新車販売低迷に備え、加盟店支援策を展開する。 ● 「１００円レンタカー」では、従来よりも割安なプランで、落ち込むレンタカー需要の底上げつなげる構え。 ● 新型コロナの影響によって３月の新車、中古車販売台数が前年同月と比べて６割の水準まで落ち込んでいる。
2	2020/4/4	**航空機リースのアボロン、顧客8割超が支払いで救済措置要求** ● アイルランドの航空機リース会社は3日、80%以上の顧客から支払い面で救済措置を求められたと明かした。 ● 現在所有・管理している機体の年換算での契約済みリースキャッシュフローの90%超に相当する。 ● 平均で3カ月の使用料支払い延期で多くの契約者と合意したが、さらに多くの延期要請があると予想している。
3	2020/3/27	**米ハーツ、支店統合や一時帰休　新型コロナでコスト削減へ** ● 米レンタカー大手ハーツ・グローバル・ホールディングスは、従業員の一時帰休や支店統合を行った。 ● キャスリン・V・マリネロ最高経営責任者は基本給の100%を返上し、幹部も大幅な報酬削減を受け入れる。 ● 同社の発表によると、1～2月の米国内のレンタカー売上高は8%増、全世界の売上高も6%増だった。
4	2020/3/25	**米レンタカー大手ハーツ、医療関係者支援で無料レンタカー** ● ハーツ・グローバル・ホールディングスは医療関係者の通勤を支援する目的でレンタカーを無償提供する。 ● 新型コロナ流行に伴う移動制限や封鎖措置がレンタカー会社には大きな打撃となっている。 ● ウイルス流行で旅行需要が落ち込み、ハーツでは余剰レンタカーを抱えている。
5	2020/3/24	**米レンタカー大手エイビス、4億ドルのコスト削減　見通しを撤回** ● エイビス・バジェット・グループは新型コロナの感染拡大を受け4億ドルのコスト削減に取り組むと明かした。 ● 同社は車両の削減以外にも、足元の需要に応じた人員調整、営業費圧縮、設備投資の見送りにも着手している。 ● 4月以降の業績見通しも取り下げている。予約件数は約60%減少、今後さらに落ち込むと想定している。
6	2020/3/20	**レンタカーのカープラス、高鉄とキャンペーン実施** ● レンタカー大手、格上租車（カープラス）は、レンタル料金が無料となるキャンペーンを実施している。 ● 新型コロナの感染拡大を受け海外旅行をキャンセルした人の域内旅行需要を取り込む。

リース・レンタル業界

新型コロナ感染拡大後業績予想修正発表企業

2020/2/14以降発表～2020/4/17時点

（単位：百万円）

No.	修正発表日	Ticker	企業名	決算期	修正内容	売上高	営業利益	経常利益	最終利益
1	2020/3/3	4750	ダイサン	FY 2020/4/20	計画修正	9600 0%	250 -64.3%	250 -64.3%	170 -63.8%
2	2020/3/24	9761	東海リース	FY 2020/3/31	下方修正	14300 -5.3%	300 -47.4%	330 -43.1%	210 -34.4%

人材紹介・派遣業界

影響シナリオ一覧

解説

コストカットに向けた派遣やアルバイトの人数減少、イベント中止や建設人員の減少等、人材紹介・派遣は業種を問わず減益影響が大きい一方、エンジニア派遣需要は増加が予測された。

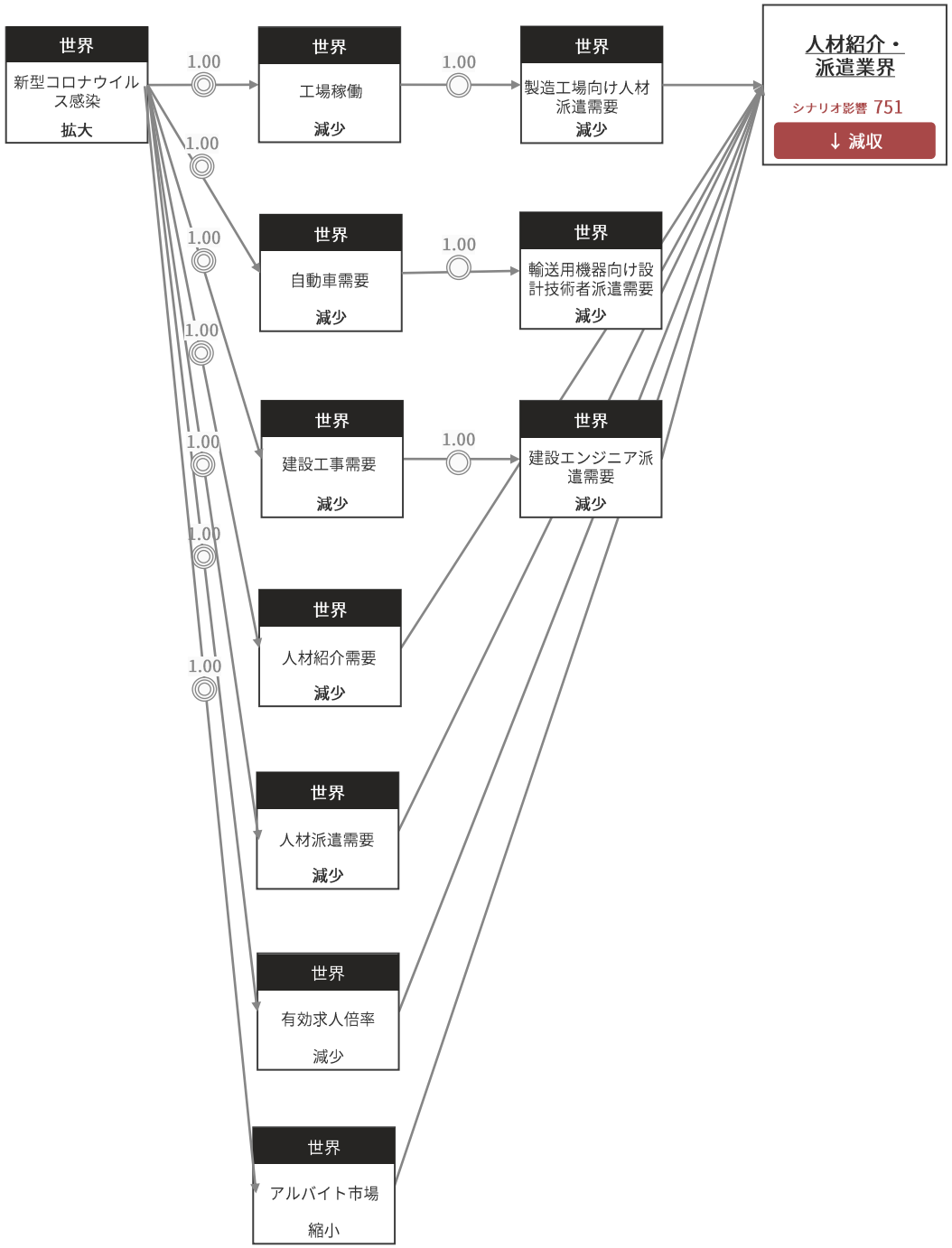

人材紹介・派遣業界

影響企業ランキング減益可能性



各国合計新型コロナウイルス感染拡大

Ranking	総合スコア	企業名	影響シナリオ
1	-268.57	メイテック	日本エンジニア需要減少(-90)、日本工場稼働減少(-88.5)、日本人材派遣サービス需要減少(-88.5)
2	-248.27	UTグループ	日本人材派遣サービス需要減少(-90)、日本建設工事需要減少(-79.2)、日本工場稼働減少(-77.5)
3	-195.59	エン・ジャパン	日本アルバイト市場縮小(-88.2)、日本人材派遣サービス需要減少(-88.2)、日本人材紹介需要減少(-17.6)
4	-177.36	夢真ホールディングス	日本人材派遣サービス需要減少(-87.9)、日本建設工事需要減少(-61.5)、日本エンジニア需要減少(-26.4)
5	-161.91	テクノプロ・ホールディングス	日本エンジニア需要減少(-81)、日本建設工事需要減少(-81)、日本人材派遣サービス需要減少(-81)
6	-161.22	フルキャストホールディングス	日本アルバイト市場縮小(-78.2)、日本人材派遣サービス需要減少(-78.2)
7	-114.07	ディップ	日本人材派遣サービス需要減少(-90)、日本アルバイト市場縮小(-90)、日本人材紹介需要減少(-18)
8	-109.03	ヒューマンホールディングス	日本有効求人倍率低下(-51.8)、日本人材派遣サービス需要減少(-51.8)、日本人材紹介需要減少(-10.4)
9	-108.04	キャリアリンク	日本人材派遣サービス需要減少(-88.7)、日本人材紹介需要減少(-17.7)
10	-98.11	MS-Japan	日本有効求人倍率低下(-81)、日本人材紹介需要減少(-16.2)
11	-97.20	アルトナー	日本自動車需要減少(-81)、日本物流需要減少(-16.2)
12	-90.03	リクルートホールディングス	日本人材派遣サービス需要減少(-30)、日本アルバイト市場縮小(-16.8)、日本海外旅行需要減少(-10.7)
13	-89.35	ツクイスタッフ	日本人材派遣サービス需要減少(-86.5)
14	-82.45	CRGホールディングス	日本人材派遣サービス需要減少(-81)
15	-81.25	パソナグループ	日本人材派遣サービス需要減少(-78.6)

人材紹介・派遣業界

影響企業ランキング減益可能性



各国合計新型コロナウイルス感染拡大

Ranking	総合スコア	企業名	影響シナリオ
16	-94.23	ツクイスタッフ	日本人材派遣サービス需要減少(-86.5)、日本人材紹介需要減少(-6.6)
17	-86.08	パソナグループ	日本人材派遣サービス需要減少(-78.6)
18	-82.04	CRGホールディングス	日本人材派遣サービス需要減少(-81)
19	-81.00	キャリアデザインセンター	日本人材紹介需要減少(-81)
20	-74.33	テクノプロ・ホールディングス	日本人材派遣サービス需要減少(-81)、日本建設工事需要減少(-81)、日本労働人口減少(-1)
21	-73.63	WDBホールディングス	日本人材派遣サービス需要減少(-80.5)、日本労働人口減少(-1)
22	-70.99	キャリア	日本人材紹介需要減少(-35.3)、日本人材派遣サービス需要減少(-35.3)
23	-60.03	SERIOホールディングス	日本人材派遣サービス需要減少(-32.1)、日本保育施設休業日増加(-27.5)
24	-54.56	エスプール	日本アルバイト市場縮小(-64.2)、日本人材派遣サービス需要減少(-64.2)、日本物流需要減少(-8.4)
25	-54.49	パーソルホールディングス	日本人材派遣サービス需要減少(-49.2)、日本人材紹介需要減少(-8.3)、日本アルバイト市場縮小(-6.4)
26	-50.93	クリエアナブキ	日本人材派遣サービス需要減少(-50.3)
27	-50.23	キャリアバンク	日本人材派遣サービス需要減少(-49.6)
28	-21.47	ウィルグループ	日本人材派遣サービス需要減少(-19)
29	-17.74	リンクアンドモチベーション	日本人材派遣サービス需要減少(-15.5)
30	-10.53	インソース	日本社員研修サービス需要減少(-10.5)

人材紹介・派遣業界

新型コロナウイルス影響 主要業界ニュース

2020/4/11時点

No.	日時	ニュース
1	2020/4/10	**車業界、工場休止長期化により広がる一時帰休** ● 日本の自動車メーカーが工場の従業員を一時的に休ませる「一時帰休」を相次いで実施。 ● トヨタは米国、メキシコ、カナダの直接雇用の約３万２０００人は有給と一時帰休を組み合わせ。 ● ホンダも米国の工場で１万人規模を一時帰休。
2	2020/4/8	**都内タクシー会社、全６００人解雇** ● 都内のグループ会社を含む、全従業員約６００人を解雇。 ● 需要が戻ってくれば再雇用する意向。 ● 感染のリスクを抱えながら低賃金で営業を続けるより、解雇後に失業給付を受けた方がいいと判断。
3	2020/4/4	**リモートワークが広げる雇用格差、雇用統計で鮮明に** ● 米国では、オンラインで作業できるか否かなどによって労働市場の分断が進む。 ● 3月の就業者数が70万1000人減少した約3分の2はレジャー業界や接客を伴う業種。 ● 情報・金融関連など、高度な技術職で高所得の雇用者数は、先月ほとんど変わらず。
4	2020/3/31	**湖北省が大卒者の就業支援策　補助金や公務員採用拡大　中国** ● 就職活動に悪影響が出た今夏の大学卒業者に対する支援策を発表。 ● 企業の求人期間を延ばすよう求めると同時に、大卒者に対して就業・起業補助金を支給。 ● 公務員の採用を例年に比べ２０％増やす計画も示す。
5	2020/3/30	**経団連が緊急提言、雇用最優で取り組む姿勢表明。** ● 経団連、雇用の維持に最優先で取り組む姿勢を表明。 ● 第二の就職氷河期世代を作らない。 ● 企業に採用スケジュールの弾力化などで安定的な人材確保を続けるよう働き掛け。
6	2020/3/9	**就職活動が非接触型オンライン化　中国** ● 大手企業が春の採用活動をオンラインに切り替え。 ● 複数の当局が「クラウド就職活動」の支援に乗り出す。 ● 70%の企業の採用担当者が動画面接に積極的な態度を示す。

人材紹介・派遣業界

新型コロナ感染拡大後業績予想修正発表企業

2020/2/14以降発表～2020/4/17時点

（単位：百万円）

No.	修正発表日	Ticker	企業名	決算期	修正内容	売上高	営業利益	経常利益	最終利益
1	2020/3/13	6554	エスユーエス	Q 2020/3/31	上方修正	4550 1.3%	300 371.6%	300 373.8%	185 575.7%
2	2020/4/14	4484	ランサーズ	FY 2020/3/31	計画修正	3474 0.9%	-306 -%	-327 -%	-350 -%
3	2020/4/15	6539	ＭＳ－Ｊａｐａｎ	FY 2020/3/31	計画修正	4098 -11.7%	1704 -14.5%	2023 0.4%	1371 -1.7%
4	2020/4/17	2162	ｎｍｓホールディングス	FY 2020/3/31	下方修正	62700 -12.9%	915 -29.6%	545 -45.5%	295 -65.3%

電機製品業界

影響シナリオ一覧

解説

電機製品業界では、パナソニック、シャープ、キヤノン、ソニー等の総合電気メーカーで既に生産調整、一部工場の稼働停止が実施されており、新型コロナウイルスの感染拡大による影響が顕在化している。
健康家電等の一部の商品は需要が急騰しているが、サプライチェーンの分断により部品調達の遅れが生じ、安定供給も難しい製品が増えている。
xenoBrainの分析では広く減益影響が示唆された。

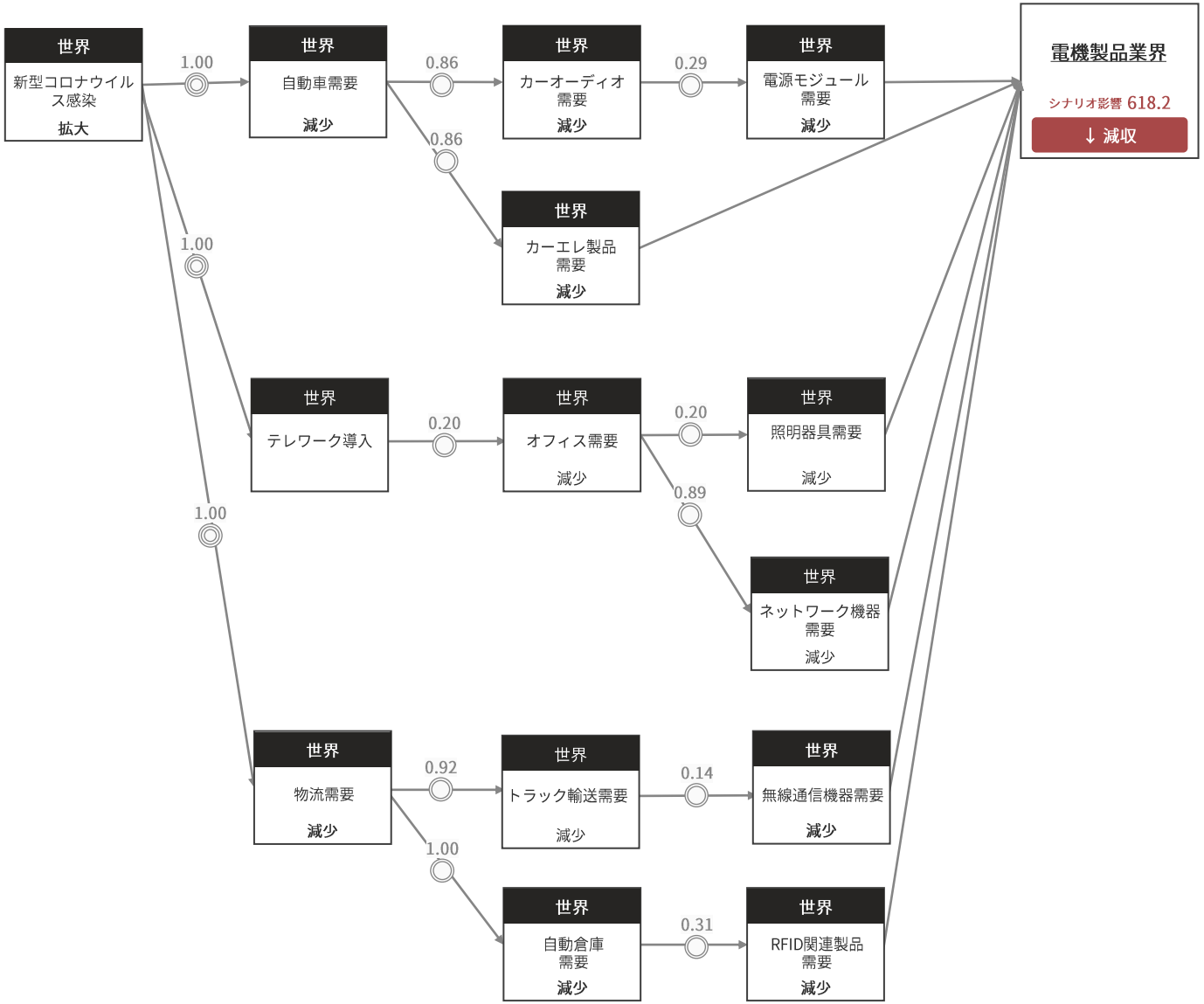

電機製品業界

減益影響シナリオ一覧



各国合計新型コロナウイルス感染拡大

Rank	一次要因	係数	二次要因	係数	三次要因	係数	四次要因	係数	影響	シナリオスコア	時間軸
		⇒		⇒		⇒		⇒	業界影響		
1	米国新型コロナウイルス感染拡大	1.00	米国現地法人生産減少					0.15	減収	-15.18	短期
2	日本新型コロナウイルス感染拡大	1.00	日本自動車需要減少	0.86	日本カーエレ製品需要減少			1.00	減収	-14.11	中期
3	中国新型コロナウイルス感染拡大	1.00	中国現地法人生産減少					0.11	減収	-10.66	短期
4	日本新型コロナウイルス感染拡大	1.00	日本物流需要減少	0.31	日本RFID需要減少	1.00	日本RFID関連製品需要減少	0.26	減収	-7.94	中期
5	日本新型コロナウイルス感染拡大	1.00	日本物流需要減少	1.00	日本自動倉庫需要減少	0.31	日本RFID関連製品需要減少	0.26	減収	-7.94	中期
6	米国新型コロナウイルス感染拡大	1.00	米国自動車需要減少	0.86	米国カーエレ製品需要減少			1.00	減収	-7.76	中期
7	日本海外渡航制限	1.00	日本海外旅行需要減少	0.83	日本民泊需要減少	1.00	日本不動産賃貸需要減少	0.09	減収	-7.24	中期
8	日本新型コロナウイルス感染拡大	1.00	日本タクシー需要減少	1.00	日本タクシー表示灯需要減少	0.12	日本LED需要減少	0.55	減収	-6.35	中期
9	日本新型コロナウイルス感染拡大	1.00	日本訪日外国人数減少	0.27	日本ホテル需要減少	0.39	日本照明機器需要減少	0.55	減収	-5.84	中期
10	欧州新型コロナウイルス感染拡大	1.00	欧州自動車需要減少	0.86	欧州カーエレ製品需要減少			1.00	減収	-5.47	中期
11	日本新型コロナウイルス感染拡大	1.00	日本自動車需要減少	0.86	日本自動車外装品需要減少	0.12	日本LED需要減少	0.55	減収	-5.47	中期
12	日本新型コロナウイルス感染拡大	1.00	日本自動車需要減少	0.86	日本自動車用照明需要減少	0.12	日本LED需要減少	0.55	減収	-5.47	中期
13	米国新型コロナウイルス感染拡大	1.00	米国物流需要減少	0.31	米国RFID需要減少	1.00	米国RFID関連製品需要減少	0.16	減収	-4.97	中期
14	米国新型コロナウイルス感染拡大	1.00	米国物流需要減少	1.00	米国自動倉庫需要減少	0.31	米国RFID関連製品需要減少	0.16	減収	-4.97	中期
15	インドネシア新型コロナウイルス感染拡大	1.00	インドネシア現地法人生産減少					0.05	減収	-4.69	短期

電機製品業界

減益影響シナリオ一覧



各国合計新型コロナウイルス感染拡大

Rank	一次要因	係数	二次要因	係数	三次要因	係数	四次要因	係数	影響	シナリオスコア	時間軸
		⇒		⇒		⇒		⇒	業界影響		
16	日本新型コロナウイルス感染拡大	1.00	日本訪日外国人数減少	0.20	日本セキュリティ対策需要減少	0.42	日本LED需要減少	0.55	減収	-4.62	中期
17	日本新型コロナウイルス感染拡大	1.00	日本有効求人倍率低下	0.20	日本オフィス需要減少	0.45	日本消火設備需要減少	0.49	減収	-4.43	中期
18	日本新型コロナウイルス感染拡大	1.00	日本テレワーク導入	0.20	日本オフィス需要減少	0.45	日本消火設備需要減少	0.49	減収	-4.43	中期
19	日本新型コロナウイルス感染拡大	1.00	日本有効求人倍率低下	0.20	日本オフィス需要減少	0.40	日本LED需要減少	0.55	減収	-4.40	中期
20	日本新型コロナウイルス感染拡大	1.00	日本テレワーク導入	0.20	日本オフィス需要減少	0.40	日本LED需要減少	0.55	減収	-4.40	中期
21	日本新型コロナウイルス感染拡大	1.00	日本有効求人倍率低下	0.20	日本オフィス需要減少	0.39	日本照明機器需要減少	0.55	減収	-4.27	中期
22	日本海外渡航制限	1.00	日本海外旅行需要減少	0.20	日本ホテル需要減少	0.39	日本照明機器需要減少	0.55	減収	-4.27	中期
23	日本新型コロナウイルス感染拡大	1.00	日本テレワーク導入	0.20	日本オフィス需要減少	0.39	日本照明機器需要減少	0.55	減収	-4.27	中期
24	日本新型コロナウイルス感染拡大	1.00	日本有効求人倍率低下	0.20	日本オフィス需要減少	0.89	日本ネットワーク機器需要減少	0.24	減収	-4.20	中期
25	日本新型コロナウイルス感染拡大	1.00	日本テレワーク導入	0.20	日本オフィス需要減少	0.89	日本ネットワーク機器需要減少	0.24	減収	-4.20	中期
26	日本新型コロナウイルス感染拡大	1.00	日本自動車需要減少	1.00	日本駐車場需要減少	0.35	日本車両ナンバー認証システム需要減少	0.11	減収	-3.90	中期
27	日本新型コロナウイルス感染拡大	1.00	日本ライブ・イベント関連サービス需要減少	0.12	日本VR需要減少			1.00	減収	-3.76	中期
28	欧州新型コロナウイルス感染拡大	1.00	欧州物流需要減少	0.31	欧州RFID需要減少	1.00	欧州RFID関連製品需要減少	0.11	減収	-3.52	中期
29	欧州新型コロナウイルス感染拡大	1.00	欧州物流需要減少	1.00	欧州自動倉庫需要減少	0.31	欧州RFID関連製品需要減少	0.11	減収	-3.52	中期
30	日本新型コロナウイルス感染拡大	1.00	日本スポーツイベント需要減少	0.14	日本無線通信機器需要減少			1.00	減収	-3.48	中期

電機製品業界

増益影響シナリオ一覧



各国合計新型コロナウイルス感染拡大

Rank	一次要因	係数 ⇒	二次要因	係数 ⇒	三次要因	係数 ⇒	四次要因	係数 ⇒	業界影響		シナリオスコア	時間軸
1	日本新型コロナウイルス感染拡大	1.00	日本空気清浄機需要増加					0.12	増収		11.60	短期
2	日本海外渡航制限	1.00	日本Web会議システム需要増加	0.44	日本パソコン需要増加	1.00	日本PC周辺機器需要増加	0.23	増収		10.08	中期
3	日本海外渡航制限	1.00	日本Web会議システム需要増加	1.00	日本テレビ会議システム需要増加			1.00	増収		8.88	中期
4	日本海外渡航制限	1.00	日本Web会議システム需要増加	0.44	日本パソコン需要増加	0.25	日本LED需要増加	0.55	増収		5.96	中期
5	日本新型コロナウイルス感染拡大	1.00	日本巣ごもり消費増加	0.20	日本キッチン家電需要増加			1.00	増収		5.73	中期
6	日本海外渡航制限	1.00	日本Web会議システム需要増加	0.44	日本パソコン需要増加	0.43	日本HDD需要増加	0.29	増収		5.55	中期
7	日本海外渡航制限	1.00	日本Web会議システム需要増加	0.44	日本パソコン需要増加	0.58	日本SSD需要増加	0.21	増収		5.26	中期
8	日本新型コロナウイルス感染拡大	1.00	日本遠隔医療需要増加	0.15	日本VR需要増加			1.00	増収		4.70	中期
9	日本海外渡航制限	1.00	日本Web会議システム需要増加					0.05	増収		4.62	短期
10	日本新型コロナウイルス感染拡大	1.00	日本巣ごもり消費増加	0.20	日本ケーブルテレビ需要増加	1.00	日本情報通信機器需要増加	0.21	増収		4.28	中期
11	日本新型コロナウイルス感染拡大	1.00	日本BCP対策需要増加	0.20	日本データセンター需要増加	0.89	日本ネットワーク機器需要増加	0.24	増収		4.20	中期
12	日本新型コロナウイルス感染拡大	1.00	日本BCP対策需要増加	0.20	日本データセンター需要増加	0.40	日本消火設備需要増加	0.49	増収		3.94	中期
13	日本新型コロナウイルス感染拡大	1.00	日本医療用ベッド需要増加	0.20	日本ベッドセンサー需要増加			1.00	増収		3.58	中期
14	日本海外渡航制限	1.00	日本Web会議システム需要増加	0.44	日本パソコン需要増加	0.85	日本USB需要増加	0.09	増収		3.53	中期
15	日本新型コロナウイルス感染拡大	1.00	日本BCP対策需要増加	0.20	日本データセンター需要増加	0.35	日本火災報知器需要増加	0.50	増収		3.47	中期

電機製品業界

影響企業ランキング減益可能性



各国合計新型コロナウイルス感染拡大

Ranking	総合スコア	企業名	影響シナリオ
1	-119.00	JVCケンウッド	日本自動車需要減少(-33.2)、米国自動車需要減少(-12.6)、日本物流需要減少(-11.6)
2	-106.46	東芝テック	日本物流需要減少(-28)、米国物流需要減少(-21.4)、欧州物流需要減少(-14.4)
3	-104.96	ユニデンホールディングス	日本自動車需要減少(-23.7)、米国自動車需要減少(-16.8)、日本海外旅行需要減少(-14.6)
4	-97.21	ヨコオ	日本自動車需要減少(-24.8)、欧州自動車需要減少(-19.8)、米国自動車需要減少(-19.8)
5	-86.79	三菱電機	日本自動車需要減少(-53.9)、米国現地法人生産減少(-10.8)、中国自動車需要減少(-6.8)
6	-85.42	セイコーエプソン	米国現地法人生産減少(-19.5)、中国現地法人生産減少(-13.5)、日本テレワーク導入(-6.1)
7	-83.64	FIG	日本自動車需要減少(-72.3)、日本物流需要減少(-10.9)、日本訪日外国人数減少(-2.7)
8	-75.15	岩崎電気	日本訪日外国人数減少(-16.2)、日本自動車需要減少(-15.8)、日本テレワーク導入(-11.9)
9	-64.50	ヒビノ	日本ライブ・イベント関連サービス需要減少(-30.9)、日本テレワーク導入(-12.2)、日本有効求人倍率低下(-12.2)
10	-58.16	日立製作所	日本自動車需要減少(-15.3)、米国現地法人生産減少(-12.3)、日本物流需要減少(-8.3)
11	-53.21	TBグループ	日本訪日外国人数減少(-25.7)、日本自動車需要減少(-11.3)、日本タクシー需要減少(-5.3)
12	-38.58	日本アンテナ	日本物流需要減少(-12.7)、日本コンサート需要減少(-10.3)、日本スポーツイベント需要減少(-10.3)
13	-38.47	パナソニック	米国現地法人生産減少(-18.1)、日本自動車需要減少(-15.5)、中国現地法人生産減少(-12)
14	-36.51	ホーチキ	日本テレワーク導入(-13.1)、日本有効求人倍率低下(-13.1)、日本訪日外国人数減少(-10.5)
15	-35.77	リコー	日本有効求人倍率低下(-13.2)、日本テレワーク導入(-9.9)、米国有効求人倍率低下(-5.2)

電機製品業界

影響企業ランキング減益可能性



各国合計新型コロナウイルス感染拡大

Ranking	総合スコア	企業名	影響シナリオ
16	-35.76	キヤノン	米国テレワーク導入(-6.1)、米国有効求人倍率低下(-5.3)、欧州テレワーク導入(-5.2)
17	-34.57	ブラザー工業	日本テレワーク導入(-5.1)
18	-33.94	コニカミノルタ	欧州テレワーク導入(-5.5)、米国テレワーク導入(-5.1)、欧州有効求人倍率低下(-5)
19	-32.17	富士通ゼネラル	中国現地法人生産減少(-12.7)、日本自動車需要減少(-10)、日本テーマパーク需要減少(-10)
20	-29.03	オーデリック	日本訪日外国人数減少(-8.6)、日本テレワーク導入(-6.3)、日本有効求人倍率低下(-6.3)
21	-28.75	フォスター電機	中国iPhone生産減少(-9.4)
22	-27.72	キヤノン電子	日本テレワーク導入(-10)、日本有効求人倍率低下(-8.3)、日本訪日外国人数減少(-7)
23	-24.45	新コスモス電機	韓国iPhone生産減少(-11.2)、日本訪日外国人数減少(-5.6)
24	-23.83	ティアック	日本有効求人倍率低下(-4.9)
25	-23.72	オンキヨー	米国テレワーク導入(-3.6)
26	-21.40	アライドテレシスホールディングス	日本有効求人倍率低下(-9.8)、日本テレワーク導入(-7.6)、日本スポーツ施設需要減少(-4.5)
27	-20.14	遠藤照明	日本訪日外国人数減少(-5.3)
28	-17.53	日本ドライケミカル	日本有効求人倍率低下(-11.2)、日本テレワーク導入(-11.2)、日本訪日外国人数減少(-3.6)
29	-15.47	ナカヨ	日本有効求人倍率低下(-5.3)、日本テレワーク導入(-5.3)
30	-14.53	ズーム	米国テレワーク導入(-3.7)

電機製品業界

新型コロナウイルス影響 主要業界ニュース

2020/4/10時点

No.	日時	ニュース
1	2020/4/10	**日立、決算発表５月中旬以降に＝新型コロナ** ● 日立製作所は、連結業績の開示が5月中旬以降にずれ込むことを発表した。 ● 新型コロナウイルスの感染拡大により海外子会社の会計処理業務に遅れが生じているため。
2	2020/4/8	**キヤノン、神奈川で半導体生産を停止＝緊急事態宣言受け** ● キヤノンは緊急事態宣言の発令を受け、神奈川県内の2工場の臨時休業を発表。 ● 綾瀬市の事業所では同社製のデジタルカメラや複合機などに組み込む半導体を製造している。 ● 在庫は既に確保しており、全体の製品生産にえ位今日はないとした。
3	2020/3/30	**ソニー、新型コロナウイルス感染拡大による事業への影響について発表** ● ソニーは3月27日、ソニーグループでの新型コロナウイルス感染拡大に伴う事業への影響について発表した。 ● 欧米、日本では原則在宅勤務としたことに加え、中国の自社4工場の稼働回復を強調した。 ● 同社は2019年度連結業績への影響については精査段階として、決算開示が遅延する可能性にも言及した。
4	2020/3/25	**シャープ、マスク生産開始　政府向け優先** ● シャープは液晶ディスプレイを手掛ける三重工場でマスクの生産を開始したと発表した。 ● 政府の緊急要請を受けたもので、必要性や緊急度の高い場所へ供給できるように政府向けを優先する。 ● 生産規模は1日15万枚。今後は日産50万枚を目標に生産ラインを拡張する。
5	2020/3/23	**パナソニック、米車載電池工場の稼働を停止＝テスラと共同運営** ● パナソニックは米テスラと共同運営するネバダ州の車載電池工場の稼働停止を発表。 ● 新型コロナウイルスの感染拡大に伴う急激な自動車需要減を受けたテスラの生産調整が影響。
6	2020/3/20	**在宅勤務急増でノートPC売り切れ　米国** ● 新型コロナウイルスの感染拡大に伴い在宅勤務が急増し、米国ではノートパソコンの売り切れが相次いでいる。 ● パソコンメーカーはサプライチェーンの寸断や主要部品の不足により生産が追い付かない状況。 ● 電子機器部品供給の要を担う中国の生産水準の回復が今後の供給の鍵を握る。

電機製品業界

新型コロナウイルス影響 主要業界ニュース

2020/4/10時点

No.	日時	ニュース
7	2020/3/10	**新型コロナ／ロボ掃除機・一眼レフ、新製品発売延期相次ぐ　部品調達遅れ** ● 新型コロナウイルス感染症拡大により新製品の発売延期が相次いでいる。 ● 中国からの部品調達の遅れが原因、パナソニックやニコンが合い0ついで発表。
8	2020/3/4	**北海道の「緊急事態宣言」、週末の道内家電市場は前年比4割減** ● 2月28日に緊急事態宣言が発令された北海道では、同週のデジタル家電売上は前年比4割減となった。 ● 全国平均では前年比85.1％で、北海道の落ち込みが顕著。 ● 全国の主要家電量販店・ネットショップのPOSデータを集計した「BCNランキング」による集計。
9	2020/3/2	**新型肺炎、世界の電子産業にも影響、韓国でハイエンドスマホ工場停止** ● 新型肺炎の感染拡大を受け韓国サムスン電子が亀尾工場でのハイエンドスマホの生産停止を発表。 ● 中国からの部品供給の遅れや工場作業員の移動制限等により、サプライチェーンへの影響は拡大する恐れあり。 ● 日本でもスマホをはじめとする電子製品の新製品発表会や展示会の中止が相次いでおり、影響には注視が必要。

電機製品業界

新型コロナ感染拡大後業績予想修正発表企業

2020/2/14以降発表～2020/4/17時点

（単位：百万円）

No.	修正発表日	Ticker	企業名	決算期	修正内容	売上高	営業利益	経常利益	最終利益
1	2020/3/6	6287	サトーホールディングス	FY 2020/3/31	下方修正	117000 -0.8%	7300 -6.4%	6900 -6.8%	-2000 -%
2	2020/3/7	6757	OSGコーポレーション	FY 2020/1/31	計画修正	8360 17.4%	745 28.4%	745 28.4%	265 -8.6%
3	2020/3/9	7752	リコー	FY 2020/3/31	計画修正	2010000 -%	100000 -%	98000 -%	56500 -16.9%
4	2020/3/30	6734	ニューテック	FY 2020/2/29	計画修正	3128 -0.7%	359 38.1%	365 46%	258 51.8%
5	2020/3/31	6838	多摩川ホールディングス	FY 2020/3/31	上方修正	6301 10.6%	724 38.3%	607 63.2%	377 18.1%
6	2020/4/7	7806	ＭＴＧ	FY 2020/9/30	下方修正	32000 -15.8%	-2500 -%	-2500 -%	-2500 -%
7	2020/4/15	6809	ＴＯＡ	FY 2020/3/31	下方修正	45000 -8.2%	3400 -15%	3600 -12.2%	2050 -16.3%

窯業
業界

影響シナリオ一覧

解説

自動車生産の縮小に伴うガラス需要の減少で減益影響が予測される。
その他にも、建設工事の延期でセメント需要が減少する等、経済全般の縮小影響が当業界にも減益影響をもたらしている。

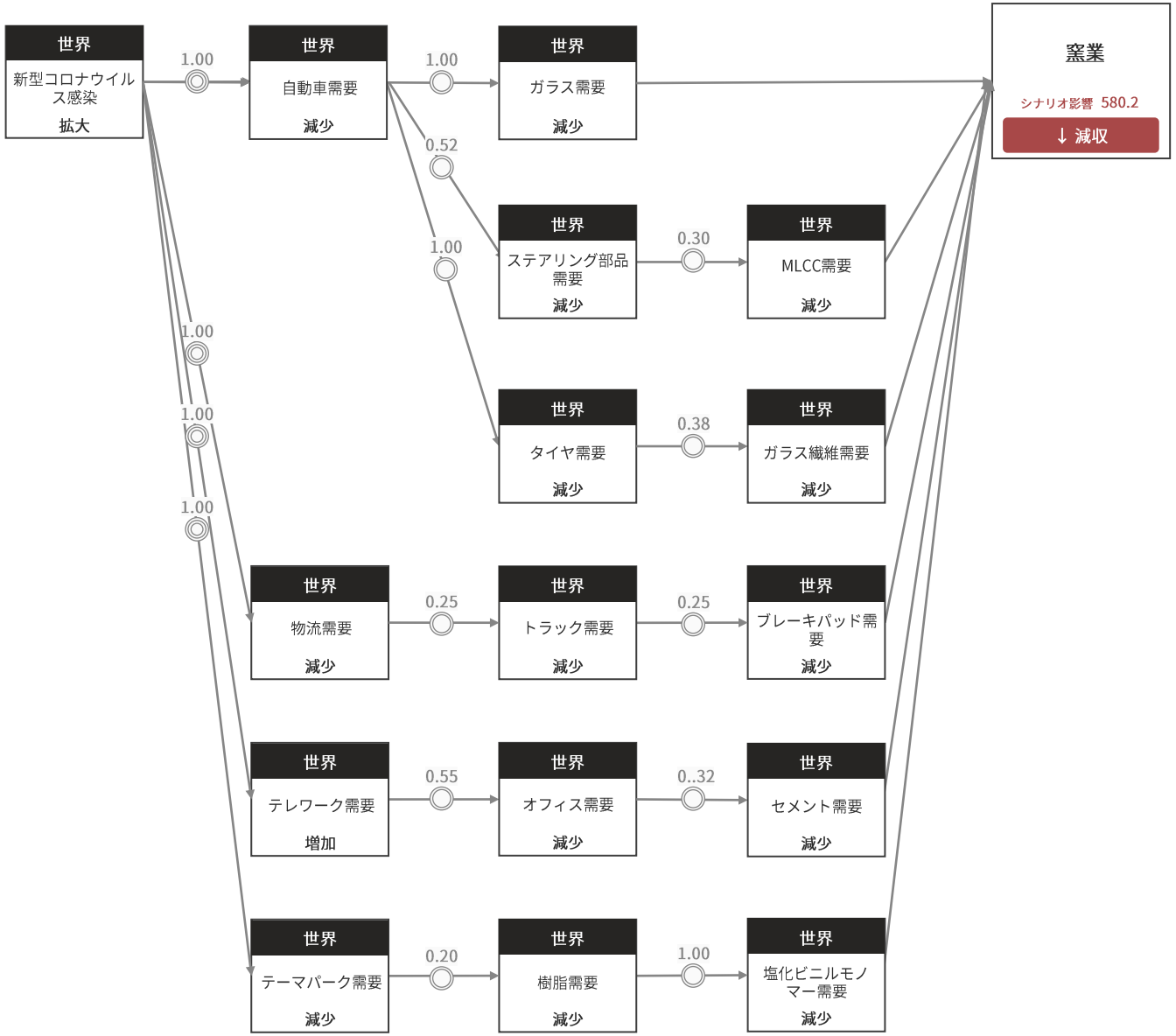

窯業
業界

減益影響シナリオ一覧



各国合計新型コロナウイルス感染拡大

Rank	一次要因	係数	⇒	二次要因	係数	⇒	三次要因	係数	⇒	四次要因	係数	⇒	業界影響	影響	シナリオスコア	時間軸
1	日本新型コロナウイルス感染拡大	1.00		日本自動車需要減少	1.00		日本ガラス需要減少				1.00			減収	-30.81	中期
2	米国新型コロナウイルス感染拡大	1.00		米国現地法人生産減少							0.19			減収	-19.26	短期
3	欧州新型コロナウイルス感染拡大	1.00		欧州自動車需要減少	1.00		欧州自動車エンジン部品需要減少				1.00			減収	-14.58	中期
4	米国新型コロナウイルス感染拡大	1.00		米国自動車需要減少	1.00		米国自動車エンジン部品需要減少				1.00			減収	-14.50	中期
5	欧州新型コロナウイルス感染拡大	1.00		欧州自動車需要減少	1.00		欧州ガラス需要減少				1.00			減収	-13.47	中期
6	米国新型コロナウイルス感染拡大	1.00		米国自動車需要減少	1.00		米国ガラス需要減少				1.00			減収	-12.56	中期
7	韓国新型コロナウイルス感染拡大	1.00		韓国自動車需要減少	1.00		韓国自動車エンジン部品需要減少				1.00			減収	-11.50	中期
8	日本新型コロナウイルス感染拡大	1.00		日本自動車需要減少	1.00		日本自動車エンジン部品需要減少				1.00			減収	-10.84	中期
9	日本新型コロナウイルス感染拡大	1.00		日本物流需要減少	0.49		日本鉄道需要減少	0.36		日本セメント需要減少	0.48			減収	-8.41	中期
10	欧州新型コロナウイルス感染拡大	1.00		欧州自動車需要減少	1.00		欧州タイヤ需要減少	0.38		欧州ガラス繊維需要減少	0.15			減収	-5.73	中期
11	日本新型コロナウイルス感染拡大	1.00		日本自動車需要減少	1.00		日本タイヤ需要減少	0.38		日本ガラス繊維需要減少	0.11			減収	-4.26	中期
12	日本新型コロナウイルス感染拡大	1.00		日本テーマパーク需要減少	0.22		日本樹脂需要減少	1.00		日本塩化ビニルモノマー需要減少	0.18			減収	-3.90	中期
13	日本新型コロナウイルス感染拡大	1.00		日本自動車需要減少	0.52		日本ステアリング部品需要減少	0.25		日本MLCC需要減少	0.30			減収	-3.86	中期
14	米国新型コロナウイルス感染拡大	1.00		米国巣ごもり消費増加	0.20		米国天然ガス需要増加	0.21		世界天然ガス価格上昇	0.91			営業減益	-3.85	中期
15	日本新型コロナウイルス感染拡大	1.00		日本物流需要減少	0.20		日本自動車需要減少	1.00		日本ガラス需要減少	0.19			減収	-3.75	中期

窯業
業界

減益影響シナリオ一覧



各国合計新型コロナウイルス感染拡大

Rank	一次要因	係数	⇒	二次要因	係数	⇒	三次要因	係数	⇒	四次要因	係数	⇒	業界影響	影響	シナリオスコア	時間軸
16	中国新型コロナウイルス感染拡大	1.00		中国自動車需要減少	1.00		中国自動車エンジン部品需要減少				1.00			減収	-3.45	中期
17	日本新型コロナウイルス感染拡大	1.00		日本有効求人倍率低下	0.20		日本オフィス需要減少	0.32		日本セメント需要減少	0.48			減収	-3.08	中期
18	日本新型コロナウイルス感染拡大	1.00		日本テレワーク導入	0.20		日本オフィス需要減少	0.32		日本セメント需要減少	0.48			減収	-3.08	中期
19	欧州新型コロナウイルス感染拡大	1.00		欧州物流需要減少	0.20		欧州自動車需要減少	1.00		欧州自動車エンジン部品需要減少	0.15			減収	-2.92	中期
20	米国新型コロナウイルス感染拡大	1.00		米国物流需要減少	0.20		米国自動車需要減少	1.00		米国自動車エンジン部品需要減少	0.14			減収	-2.90	中期
21	欧州新型コロナウイルス感染拡大	1.00		欧州物流需要減少	0.20		欧州自動車需要減少	1.00		欧州ガラス需要減少	0.13			減収	-2.69	中期
22	欧州新型コロナウイルス感染拡大	1.00		欧州巣ごもり消費増加	0.20		欧州天然ガス需要増加	0.14		世界天然ガス価格上昇	0.91			営業減益	-2.60	中期
23	米国新型コロナウイルス感染拡大	1.00		米国物流需要減少	0.20		米国自動車需要減少	1.00		米国ガラス需要減少	0.13			減収	-2.51	中期
24	日本新型コロナウイルス感染拡大	1.00		日本スポーツ施設需要減少	0.28		日本ウェアラブル端末需要減少	0.30		日本MLCC需要減少	0.30			減収	-2.47	中期
25	中国新型コロナウイルス感染拡大	1.00		中国iPhone生産減少	0.65		中国カメラモジュール需要減少	0.18		中国光学レンズ需要減少	0.06			減収	-2.18	中期
26	米国新型コロナウイルス感染拡大	1.00		米国自動車需要減少	1.00		米国タイヤ需要減少	0.38		米国ガラス繊維需要減少	0.06			減収	-2.18	中期
27	日本新型コロナウイルス感染拡大	1.00		日本物流需要減少	0.20		日本自動車需要減少	1.00		日本自動車エンジン部品需要減少	0.11			減収	-2.17	中期
28	中国新型コロナウイルス感染拡大	1.00		中国自動車需要減少	1.00		中国タイヤ需要減少	0.11		中国ガラス繊維需要減少	0.12			減収	-1.71	中期
29	日本新型コロナウイルス感染拡大	1.00		日本自動車需要減少	0.19		日本DC-DCコンバータ需要減少	0.30		日本MLCC需要減少	0.30			減収	-1.69	中期
30	中国新型コロナウイルス感染拡大	1.00		中国テーマパーク需要減少	0.22		中国樹脂需要減少	1.00		中国塩化ビニルモノマー需要減少	0.07			減収	-1.61	中期

窯業
業界

増益影響シナリオ一覧



各国合計新型コロナウイルス感染拡大

Rank	一次要因	係数	⇒	二次要因	係数	⇒	三次要因	係数	⇒	四次要因	係数	⇒	業界影響	影響	シナリオスコア	時間軸
1	日本海外渡航制限	1.00		日本Web会議システム需要増加	0.44		日本パソコン需要増加	0.30		日本MLCC需要増加	0.30			増収	3.92	中期
2	日本新型コロナウイルス感染拡大	1.00		日本人工呼吸器需要増加	0.10		日本MLCC需要増加				1.00			増収	2.97	中期
3	日本新型コロナウイルス感染拡大	1.00		日本クリーンルーム需要増加	0.30		日本インバーター需要増加	0.30		日本MLCC需要増加	0.30			増収	2.67	中期
4	日本海外渡航制限	1.00		日本Web会議システム需要増加	0.44		日本パソコン需要増加	0.19		日本液晶用ガラス基板需要増加	0.25			増収	2.11	中期
5	日本新型コロナウイルス感染拡大	1.00		日本人工呼吸器需要増加	0.10		日本ガラスセラミックス需要増加				1.00			増収	1.51	中期
6	中国新型コロナウイルス感染拡大	1.00		中国人工呼吸器需要増加	0.10		中国ガラスセラミックス需要増加				1.00			増収	1.24	中期
7	日本海外渡航制限	1.00		日本Web会議システム需要増加	0.44		日本パソコン需要増加	0.14		日本温度センサ需要増加	0.18			増収	1.04	中期
8	中国新型コロナウイルス感染拡大	1.00		中国人工呼吸器需要増加	0.10		中国MLCC需要増加				1.00			増収	0.91	中期
9	中国新型コロナウイルス感染拡大	1.00		中国クリーンルーム需要増加	0.30		中国インバーター需要増加	0.30		中国MLCC需要増加	0.09			増収	0.82	中期
10	米国海外渡航制限	1.00		米国Web会議システム需要増加	0.44		米国パソコン需要増加	0.19		米国液晶用ガラス基板需要増加	0.09			増収	0.80	中期
11	日本新型コロナウイルス感染拡大	1.00		日本遠隔医療需要増加	0.20		日本エッジコンピューティング需要増加	0.13		日本MLCC需要増加	0.30			増収	0.77	中期
12	米国海外渡航制限	1.00		米国Web会議システム需要増加	0.44		米国パソコン需要増加	0.30		米国MLCC需要増加	0.05			増収	0.64	中期
13	日本新型コロナウイルス感染拡大	1.00		日本スーパー需要増加	0.29		日本エスカレータ需要増加	0.21		日本パワー半導体需要増加	0.10			増収	0.59	中期
14	日本海外渡航制限	1.00		日本Web会議システム需要増加	0.44		日本パソコン需要増加	0.14		日本パワー半導体需要増加	0.10			増収	0.59	中期
15	欧州新型コロナウイルス感染拡大	1.00		欧州人工呼吸器需要増加	0.10		欧州MLCC需要増加				1.00			増収	0.58	中期

窯業
業界

影響企業ランキング
減益可能性



各国合計新型コロナウイルス感染拡大

Ranking	総合スコア	企業名	影響シナリオ
1	-124.28	日本板硝子	日本自動車需要減少(-50)、欧州自動車需要減少(-35.7)、米国自動車需要減少(-13.7)
2	-120.30	京セラ	中国現地法人生産減少(-24)、日本自動車需要減少(-18.5)、米国現地法人生産減少(-15.6)
3	-116.49	AGC	インドネシア現地法人生産減少(-31.7)、日本自動車需要減少(-29)、欧州自動車需要減少(-12.4)
4	-115.04	日本特殊陶業	米国自動車需要減少(-27.2)、欧州自動車需要減少(-26.3)、韓国自動車需要減少(-18.7)
5	-114.80	セントラル硝子	日本自動車需要減少(-36.3)、米国現地法人生産減少(-29.9)、米国自動車需要減少(-22.9)
6	-47.94	日本碍子	米国現地法人生産減少(-20.6)、日本自動車需要減少(-10.6)、欧州自動車需要減少(-8.8)
7	-45.04	東京窯業	米国自動車需要減少(-9.9)、欧州自動車需要減少(-8.1)、日本自動車需要減少(-7.5)
8	-28.97	MARUWA	中国iPhone生産減少(-8.3)、日本自動車需要減少(-8.2)、日本テレワーク導入(-7.1)
9	-27.96	太平洋セメント	日本物流需要減少(-9.6)
10	-23.37	住友大阪セメント	日本物流需要減少(-12.2)
11	-18.44	日本カーボン	日本テレワーク導入(-5.1)、日本有効求人倍率低下(-5.1)
12	-12.80	フェローテックホールディングス	中国iPhone生産減少(-9.7)
13	-12.10	東海カーボン	日本自動車需要減少(-3.5)
14	-10.13	SECカーボン	中国宇宙開発減速(-1.9)
15	-7.88	黒崎播磨	米国巣ごもり消費増加(-3.5)

窯業
業界

影響企業ランキング
減益可能性



各国合計新型コロナウイルス感染拡大

Ranking	総合スコア	企業名	影響シナリオ
16	-1.51	東洋炭素	日本自動車需要減少(-0.4)
17	-0.67	イソライト工業	欧州自動車需要減少(-0.7)
18	-0.19	日本電気硝子	中国自動車需要減少(-0.1)

窯業
業界

新型コロナウイルス影響
主要業界ニュース

2020/4/11時点

No.	日時	ニュース
1	2020/4/10	**中国、景気悪化に予防線。外国企業に便宜を図る動き** ● 外国投資を維持させるため、中国政府はここ数週間で一連の政策を矢継ぎ早に打ち出した。 ● ロックダウンによる商品出荷の妨げを訴えたAGC北京支社にも、中国政府は歩み寄る動きを見せた。 ● 他国に向かいそうな投資資金を中国経済の回復に利用しようとする意図の表れでもあると指摘されている。
2	2020/4/9	**日本ガラスメーカー、インドでの生産・営業活動がコロナ影響で停滞** ● 全土封鎖が続くインドでは、同国に生産や営業拠点を置くガラスメーカーの活動にも影響が生じている ● 工場を稼働させ必要最小限の従業員が出勤するが、主力先である自動車メーカーの工場などは生産休止状態。 ● ガラスの溶融炉は稼働停止が困難であり、完成したガラスを砕き再び原料として使う作業を続けている。
3	2020/4/9	**建設関連各社、工場での対応分かれる** ● 工場を抱えるメーカー各社は、緊急事態宣言対象エリアの人員を絞るなどして操業を続ける企業が多い。 ● 住友大阪セメントも兵庫県内などに工場を持つが、工事現場が動いている限りセメントを出荷する予定。 ● 一方、工場稼働を原則停止するメーカーもあり、緊急事態宣言への対応が分かれている。
4	2020/4/8	**建設関連各社が新型コロナへの対応検討を加速** ● 新型コロナウイルスの感染拡大を受けた緊急事態宣言の発令を受け、建設関連各社が今後の対応を検討。 ● 大手セメント会社は、一部制限を受ける可能性はあるものの、操業自体は継続されるとの認識を示した。 ● 工場内で感染が拡大した場合を想定し４段階の業務体制を構築するなど、対応に追われている。
5	2020/4/7	**セントラル硝子、海外でＬｉＢ電解液拡張を検討。コロナ影響後の意思決定か** ● セントラル硝子は海外におけるリチウムイオン２次電池（ＬｉＢ）の電解液事業の拡大を目指している。 ● 欧州市場では電気自動車需要も増加傾向にあり、第３期の新増設に向けた検討を開始した。 ● 一方、新型コロナの影響から、欧州での設備投資はウイルス拡大が終息してから速やかに意思決定する考えだ。
6	2020/4/2	**日本板硝子、国内フロート窯１基停止へ** ● 日本板硝子は、建築用などを生産する千葉のガラスのフロート窯１基を今年７月に休止すると発表した。 ● 収益改善施策の一環だが、新型コロナによる需要減退を見越し、設備稼働率を高める狙いもある。 ● これにともない、２０２０年３月期決算に固定資産減損など約４４億円を費用計上することとなった。

窯業
業界

新型コロナ感染拡大後
業績予想修正発表企業

2020/2/14以降発表～2020/4/17時点

（単位：百万円）

No.	修正発表日	Ticker	企業名	決算期	修正内容	売上高	営業利益	経常利益	最終利益
1	2020/3/12	5218	オハラ	FY 2020/10/31	未定に変更	- -%	- -%	- -%	- -%
2	2020/3/26	5355	日本坩堝	FY 2020/3/31	下方修正	9200 -4.2%	320 -28.9%	350 -25.5%	270 -18.2%
3	2020/3/30	5304	SECカーボン	FY 2020/3/31	下方修正	35000 -12.5%	13800 -9.2%	14000 -9.1%	9500 -10.4%

鉄鋼業界

影響シナリオ一覧

解説

自動車需要の減少がダイレクトに鉄鋼需要を押し下げている。日本製鉄をはじめ、鉄鋼大手各社は既に減産、生産調整に入っており、影響は長期化が見込まれる。

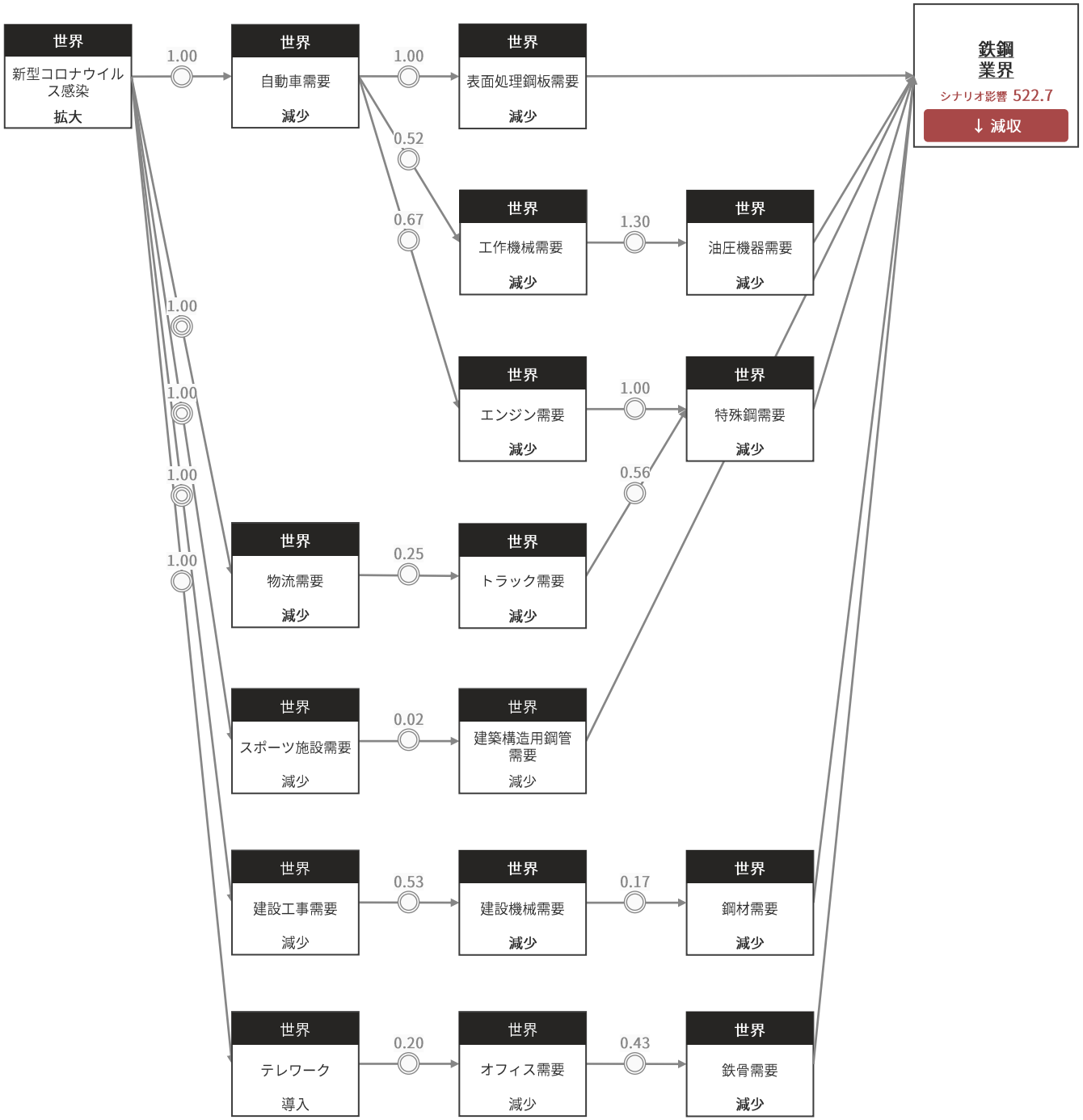

鉄鋼業界

減益影響シナリオ一覧



各国合計新型コロナウイルス感染拡大

Rank	一次要因	係数	⇒	二次要因	係数	⇒	三次要因	係数	⇒	四次要因	係数	⇒	業界影響	影響	シナリオスコア	時間軸
1	中国新型コロナウイルス感染拡大	1.00		中国現地法人生産減少							0.24			減収	-24.29	短期
2	日本新型コロナウイルス感染拡大	1.00		日本自動車需要減少							0.20			減収	-20.43	中期
3	日本新型コロナウイルス感染拡大	1.00		日本自動車需要減少	0.67		日本エンジン需要減少	1.00		日本特殊鋼需要減少	0.34			減収	-17.47	中期
4	米国新型コロナウイルス感染拡大	1.00		米国現地法人生産減少							0.17			減収	-17.02	短期
5	韓国新型コロナウイルス感染拡大	1.00		韓国自動車需要減少	0.67		韓国エンジン需要減少	1.00		韓国特殊鋼需要減少	0.10			減収	-6.37	中期
6	韓国新型コロナウイルス感染拡大	1.00		韓国自動車需要減少	0.56		韓国特殊鋼需要減少				1.00			減収	-5.38	中期
7	日本新型コロナウイルス感染拡大	1.00		日本特殊鋼工場稼働減少	0.20		日本チタン合金需要減少				1.00			減収	-4.92	短期
8	日本新型コロナウイルス感染拡大	1.00		日本自動車需要減少	0.26		日本表面処理鋼板需要減少				1.00			減収	-4.79	中期
9	日本新型コロナウイルス感染拡大	1.00		日本物流需要減少	0.25		日本トラック需要減少	0.56		日本特殊鋼需要減少	0.34			減収	-4.78	中期
10	日本新型コロナウイルス感染拡大	1.00		日本建設工事需要減少	0.53		日本建設機械需要減少	0.17		日本鋼材需要減少	0.53			減収	-4.73	中期
11	日本新型コロナウイルス感染拡大	1.00		日本建設工事需要減少	0.53		日本建設機械需要減少	0.30		日本ワイヤーロープ需要減少	0.29			減収	-4.56	中期
12	日本新型コロナウイルス感染拡大	1.00		日本物流需要減少	0.20		日本自動車需要減少				1.00			減収	-4.09	中期
13	日本新型コロナウイルス感染拡大	1.00		日本建設工事需要減少	0.53		日本建設機械需要減少	0.19		日本特殊鋼需要減少	0.34			減収	-3.43	中期
14	日本新型コロナウイルス感染拡大	1.00		日本特殊鋼工場稼働減少	0.20		日本チタン需要減少				1.00			減収	-3.14	短期
15	日本新型コロナウイルス感染拡大	1.00		日本テレワーク導入	0.20		日本オフィス需要減少	0.55		日本鉄鋼二次製品需要減少	0.25			減収	-2.74	中期

鉄鋼業界

減益影響シナリオ一覧



各国合計新型コロナウイルス感染拡大

Rank	一次要因	係数 ⇒	二次要因	係数 ⇒	三次要因	係数 ⇒	四次要因	係数 ⇒	業界影響			
									影響	シナリオスコア	時間軸
16	日本新型コロナウイルス感染拡大	1.00	日本有効求人倍率低下	0.20	日本オフィス需要減少	0.55	日本鉄鋼二次製品需要減少	0.25	減収	-2.74	中期
17	日本新型コロナウイルス感染拡大	1.00	日本物流需要減少	0.49	日本鉄道需要減少	0.36	日本セメント需要減少	0.15	減収	-2.61	中期
18	中国新型コロナウイルス感染拡大	1.00	中国自動車需要減少	0.67	中国エンジン需要減少	0.30	中国特殊鋼需要減少	0.08	減収	-2.36	中期
19	インドネシア新型コロナウイルス感染拡大	1.00	インドネシア自動車需要減少	0.67	インドネシアエンジン需要減少	0.30	インドネシア特殊鋼需要減少	0.10	減収	-2.02	中期
20	日本新型コロナウイルス感染拡大	1.00	日本特殊鋼工場稼働減少	0.20	日本ステンレス鋼需要減少			1.00	減収	-1.95	短期
21	日本新型コロナウイルス感染拡大	1.00	日本建設工事需要減少	0.53	日本建設機械需要減少	0.20	日本表面処理鋼板需要減少	0.18	減収	-1.93	中期
22	米国新型コロナウイルス感染拡大	1.00	米国自動車需要減少	0.67	米国エンジン需要減少	1.00	米国特殊鋼需要減少	0.03	減収	-1.93	中期
23	日本新型コロナウイルス感染拡大	1.00	日本建設工事需要減少	0.53	日本建設機械需要減少	0.30	日本油圧機器需要減少	0.12	減収	-1.88	中期
24	日本新型コロナウイルス感染拡大	1.00	日本自動車需要減少	0.52	日本工作機械需要減少	0.30	日本油圧機器需要減少	0.12	減収	-1.86	中期
25	日本新型コロナウイルス感染拡大	1.00	日本特殊鋼工場稼働減少	0.20	日本ステンレス鋼需要減少	0.38	日本合金鉄需要減少	0.24	減収	-1.81	中期
26	日本新型コロナウイルス感染拡大	1.00	日本自動車需要減少	1.00	日本アルミホイール需要減少	0.17	日本アルミ製品需要減少	0.10	減収	-1.67	中期
27	日本新型コロナウイルス感染拡大	1.00	日本テーマパーク需要減少	0.33	日本業務用空調機器需要減少	0.26	日本表面処理鋼板需要減少	0.18	減収	-1.58	中期
28	中国新型コロナウイルス感染拡大	1.00	中国自動車需要減少	0.35	中国鋼材需要減少			1.00	減収	-1.56	中期
29	日本新型コロナウイルス感染拡大	1.00	日本高炉稼働減少	0.20	日本スラブ需要減少			1.00	減収	-1.54	短期
30	日本新型コロナウイルス感染拡大	1.00	日本訪日外国人数減少	0.20	日本高速道路需要減少	0.30	日本鉄鋼二次製品需要減少	0.25	減収	-1.49	中期

鉄鋼業界

増益影響シナリオ一覧



各国合計新型コロナウイルス感染拡大

Rank	一次要因	係数	⇒ 二次要因	係数	⇒ 三次要因	係数	⇒ 四次要因	係数	⇒ 業界影響	影響	シナリオスコア	時間軸
1	日本新型コロナウイルス感染拡大	1.00	日本空気清浄機需要増加	0.29	日本ブラシレスDCモータ需要増加	0.74	日本希土類磁石需要増加	0.15	増収	3.24		中期
2	日本新型コロナウイルス感染拡大	1.00	日本EC需要増加	0.70	日本物流需要増加	0.20	日本自動車需要増加	0.20	増収	2.86		中期
3	日本新型コロナウイルス感染拡大	1.00	日本特殊鋼工場稼働減少	0.20	日本バナジウム需要減少	1.00	世界バナジウム価格下落	0.14	営業増益	2.77		中期
4	日本新型コロナウイルス感染拡大	1.00	日本特殊鋼工場稼働減少	0.20	日本タングステン需要減少	1.00	世界タングステン価格下落	0.14	営業増益	2.77		中期
5	日本新型コロナウイルス感染拡大	1.00	日本コンビニエンスストア需要増加	0.33	日本業務用空調機器需要増加	0.26	日本表面処理鋼板需要増加	0.18	増収	1.58		中期
6	日本新型コロナウイルス感染拡大	1.00	日本スーパー需要増加	0.33	日本業務用空調機器需要増加	0.26	日本表面処理鋼板需要増加	0.18	増収	1.58		中期
7	日本新型コロナウイルス感染拡大	1.00	日本特殊鋼工場稼働減少	0.20	日本マンガン需要減少	0.20	世界マンガン価格下落	0.24	営業増益	0.94		中期
8	中国新型コロナウイルス感染拡大	1.00	中国自動車需要減少	0.35	中国鋼材需要減少	0.13	世界鋼材価格下落	0.19	営業増益	0.92		中期
9	中国新型コロナウイルス感染拡大	1.00	中国空気清浄機需要増加	0.29	中国ブラシレスDCモータ需要増加	0.22	中国希土類磁石需要増加	0.04	増収	0.88		中期
10	日本新型コロナウイルス感染拡大	1.00	日本巣ごもり消費増加	0.20	日本キッチン家電需要増加	0.20	日本冷延鋼板需要増加	0.22	増収	0.86		中期
11	日本新型コロナウイルス感染拡大	1.00	日本巣ごもり消費増加	0.20	日本食品缶詰需要増加	0.20	日本表面処理鋼板需要増加	0.18	増収	0.74		短期
12	日本新型コロナウイルス感染拡大	1.00	日本臨時休校実施	0.20	日本食品缶詰需要増加	0.20	日本表面処理鋼板需要増加	0.18	増収	0.74		短期
13	日本新型コロナウイルス感染拡大	1.00	日本巣ごもり消費増加	0.20	日本水産缶詰需要増加	0.20	日本表面処理鋼板需要増加	0.18	増収	0.74		短期
14	日本新型コロナウイルス感染拡大	1.00	日本特殊鋼工場稼働減少	0.20	日本鉄スクラップ需要減少	0.20	日本鉄スクラップ価格下落	0.17	営業増益	0.67		中期
15	日本新型コロナウイルス感染拡大	1.00	日本特殊鋼工場稼働減少	0.20	日本クロム需要減少	0.20	世界クロム価格下落	0.14	営業増益	0.55		中期

鉄鋼業界

影響企業ランキング
減益可能性



各国合計新型コロナウイルス感染拡大

Ranking	総合スコア	企業名	影響シナリオ
1	-112.09	東北特殊鋼	日本自動車需要減少(-43.4)、韓国自動車需要減少(-27.4)、日本物流需要減少(-10.5)
2	-97.22	虹技	中国現地法人生産減少(-27.4)、日本自動車需要減少(-15.4)、中国自動車需要減少(-13.4)
3	-86.57	愛知製鋼	日本自動車需要減少(-48.4)、日本物流需要減少(-11.8)、中国自動車需要減少(-9.4)
4	-82.03	神戸製鋼所	日本自動車需要減少(-22.9)、日本建設工事需要減少(-9.9)、日本物流需要減少(-9.1)
5	-72.59	日立金属	米国現地法人生産減少(-30.4)、日本自動車需要減少(-14.3)、韓国自動車需要減少(-8)
6	-70.93	日本製鉄	中国現地法人生産減少(-21.2)、日本自動車需要減少(-13)、日本物流需要減少(-8.2)
7	-52.58	日本高周波鋼業	日本自動車需要減少(-41.7)、日本物流需要減少(-10.4)、日本建設工事需要減少(-6.2)
8	-39.83	東京製綱	日本自動車需要減少(-17.7)
9	-39.24	メタルアート	日本自動車需要減少(-31.4)、日本物流需要減少(-7.2)
10	-34.11	大同特殊鋼	日本自動車需要減少(-29)、日本物流需要減少(-12.8)、日本巣ごもり消費増加(-5.4)
11	-28.07	新報国製鉄	日本物流需要減少(-12.3)、日本自動車需要減少(-11.7)、日本建設工事需要減少(-8.8)
12	-25.23	東京製鐵	日本高炉稼働減少(-13.9)、日本建設工事需要減少(-8.4)
13	-22.27	淀川製鋼所	日本物流需要減少(-20.2)、日本自動車需要減少(-16.5)、日本建設工事需要減少(-6.7)
14	-20.92	日亜鋼業	日本建設工事需要減少(-6.8)
15	-19.89	神鋼鋼線工業	日本自動車需要減少(-6.9)、日本建設工事需要減少(-5.5)

鉄鋼業界

影響企業ランキング
減益可能性



各国合計新型コロナウイルス感染拡大

Ranking	総合スコア	企業名	影響シナリオ
16	-19.70	ジェイエフイーホールディングス	日本建設工事需要減少(-4.8)
17	-19.15	大平洋金属	日本特殊鋼工場稼働減少(-19)
18	-16.26	大和重工	日本自動車需要減少(-12)
19	-14.96	共英製鋼	日本建設工事需要減少(-4.9)
20	-14.46	山陽特殊製鋼	日本自動車需要減少(-6.9)、日本建設工事需要減少(-5.3)
21	-12.56	中央可鍛工業	日本自動車需要減少(-6.4)
22	-11.11	中日本鋳工	日本自動車需要減少(-9)
23	-10.93	日本冶金工業	日本自動車需要減少(-5.5)
24	-10.49	JMC	日本自動車需要減少(-10.5)
25	-9.99	東京鐵鋼	日本テレワーク導入(-4.5)
26	-7.96	川金ホールディングス	日本建設工事需要減少(-5.7)
27	-7.32	新日本電工	日本特殊鋼工場稼働減少(-5.5)
28	-5.84	モリ工業	インドネシア現地法人生産減少(-2.6)
29	-4.90	丸一鋼管	日本自動車需要減少(-2.2)
30	-4.81	日本製鋼所	日本建設工事需要減少(-1.4)

鉄鋼業界

新型コロナウイルス影響
主要業界ニュース

2020/4/11時点

No.	日時	ニュース
1	2020/4/9	**鉄鋼サプライチェーン、鋼管や薄板の打撃により、米国最大の落ち込み** ● 鉄鋼商社は、新型コロナウイルス感染拡大による鉄鋼サプライチェーンの影響について情報収集を行った。 ● 一致しているのは、「一番早く被害を被った中国が、一番早く立ち直ってくる」 ● 米国が最も落ち込み幅が大きく、パイプは製品在庫の減損計上を覚悟しなければならない状況。
2	2020/4/9	**３月の主要鋼材流通状況、実需、依然低調で一部品種で在庫調整局面続く** ● 東京、大阪、名古屋地区の鋼材流通加工業者の３月における主要品種の販売・在庫状況をまとめた。 ● 実需は低調。新型コロナウイルス感染症拡大の影響はまだ限定的だが、日割りベースの販売状況は悪化も。 ● 各地域の鋼材流通や加工業者の間では今後の荷動き、価格動向への影響を懸念する声が広がる。
3	2020/4/9	**緊急事態宣言発令も、政府は高炉事業の継続を要請** ● 緊急事態宣言の発令後、鉄鋼・非鉄金属業界では新型コロナウイルス感染症対策強化を打ち出す企業が相次ぐ。 ● 一方政府は、国民生活や国民経済の安定確保に不可欠な事業の継続を要請し、「高炉」を例示。 ● 鉄鋼など製造現場では、感染症対策を強化しながら生産活動を継続する動きが広がっている。
4	2020/4/8	**日本製鉄、鹿島、和歌山の高炉２基など上工程設備を一部休止** ● 日本製鉄は新型コロナウイルス感染拡大による鉄鋼需要の急減を受け、上工程設備の一部を一時休止を発表。 ● 主力分野の需要は国内外とも先行きが不透明で、今後の動向次第ではさらなる減産を迫られる可能性もある。 ● いずれの高炉とも休止期間は少なくとも数カ月間にわたる見込みで、１００万トン以上の減産になる予定。
5	2020/3/27	**九州の鉄鋼需要、自動車業界から減益が波及** ● 自動車業界操業停止により、ボディー用鋼材、金属素材や加工品、生産ライン向け金属製品に影響が波及。 ● トヨタ九州が4月からラインを停止予定。 ● 4月以降に影響が拡大する予想で、流通加工業者は、いっそう情報収集を進める。
6	2020/3/24	**新型コロナ、世界鉄鋼業へ拡散。欧米で鉄鋼減産の動き** ● 新型コロナウイルスの感染拡大で、世界各地の鉄鋼メーカーでも影響が顕在化。 ● 自動車メーカーの操業や建設工事が止まるといった需要減を受け、欧米では鉄鋼減産の動きもある。 ● 世界の鋼材市況は昨秋から底入れ基調にあったが、コロナショックで様相は一変した。

鉄鋼業界

新型コロナ感染拡大後
業績予想修正発表企業

2020/2/14以降発表～2020/4/17時点

（単位：百万円）

No.	修正発表日	Ticker	企業名	決算期	修正内容	売上高	営業利益	経常利益	最終利益
1	2020/3/5	7305	新家工業	FY 2020/3/31	下方修正	41200 -5.3%	1150 -39.5%	1400 -30%	700 -41.7%
2	2020/3/16	5631	日本製鋼所	FY 2020/3/31	下方修正	215000 -4.4%	18000 -5.3%	19000 -5%	9000 -18.2%
3	2020/3/19	5609	日本鋳造	FY 2020/3/31	上方修正	12000 4.3%	470 56.7%	500 66.7%	350 45.8%
4	2020/3/27	5411	ジェイ エフ イー ホールディングス	Q 2020/3/31	計画修正	3720000 0%	45000 0%	-188000 -%	-190000 -%
5	2020/3/30	5603	虹技	FY 2020/3/31	計画修正	22000 -%	600 -%	400 -%	140 -54.8%
6	2020/4/16	5458	高砂鐵工	FY 2020/3/31	下方修正	9680 -3.2%	220 -15.4%	210 -16%	75 -50%
7	2020/4/17	5659	日本精線	FY 2020/3/31	計画修正	35000 -%	1950 8.3%	2000 11.1%	1400 12%
8	2020/4/17	5440	共英製鋼	FY 2020/3/31	計画修正	240000 -%	19000 2.7%	18500 2.8%	12500 56.3%

航空・空運業界

影響シナリオ一覧

解説

感染拡大に伴う国内外への渡航制限・自粛要請や物流量の低減を受け、航空輸送需要が急激に落ち込んでおり、各社での減益影響が予測されている。

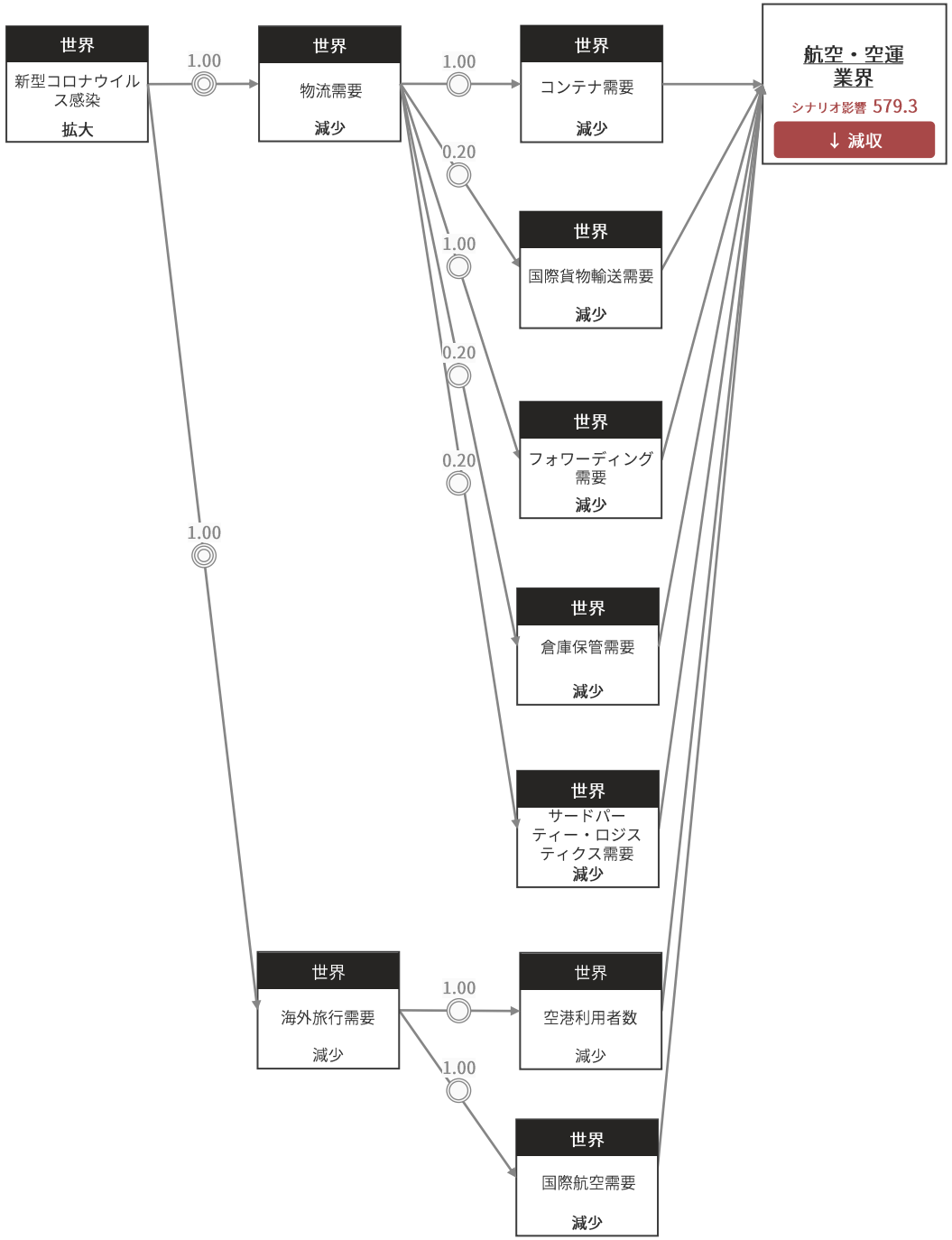

航空・空運業界

減益影響シナリオ一覧



各国合計新型コロナウイルス感染拡大

Rank	一次要因	係数	⇒	二次要因	係数	⇒	三次要因	係数	⇒	四次要因	係数	⇒	業界影響	影響	シナリオスコア	時間軸
1	日本海外渡航制限	1.00		日本海外旅行需要減少	1.00		日本空港利用者数減少				1.00			減収	-73.64	中期
2	日本海外渡航制限	1.00		日本海外旅行需要減少							0.68			減収	-67.94	短期
3	日本新型コロナウイルス感染拡大	1.00		日本物流需要減少	1.00		日本フォワーディング需要減少				1.00			減収	-58.51	中期
4	日本海外渡航制限	1.00		日本海外出張需要減少	1.00		日本国際航空需要減少				1.00			減収	-48.71	中期
5	日本海外渡航制限	1.00		日本海外旅行需要減少	1.00		日本国際航空需要減少				1.00			減収	-48.71	中期
6	日本新型コロナウイルス感染拡大	1.00		日本物流需要減少	1.00		日本倉庫保管需要減少				1.00			減収	-33.70	中期
7	日本新型コロナウイルス感染拡大	1.00		日本物流需要減少	1.00		日本コンテナ貨物需要減少				1.00			減収	-27.65	中期
8	米国新型コロナウイルス感染拡大	1.00		米国物流需要減少	1.00		米国フォワーディング需要減少				1.00			減収	-15.80	中期
9	日本新型コロナウイルス感染拡大	1.00		日本出張件数減少	0.20		日本空港利用者数減少				1.00			減収	-14.73	短期
10	中国新型コロナウイルス感染拡大	1.00		世界コンテナ海上輸送量減少	1.00		世界コンテナ貨物需要減少				1.00			減収	-13.33	中期
11	日本新型コロナウイルス感染拡大	1.00		日本物流需要減少	1.00		日本海上輸送需要減少				1.00			減収	-9.89	中期
12	日本新型コロナウイルス感染拡大	1.00		日本物流需要減少	0.92		日本トラック輸送需要減少				1.00			減収	-9.17	中期
13	日本新型コロナウイルス感染拡大	1.00		日本物流需要減少	1.00		日本陸上輸送量減少	0.92		日本トラック輸送需要減少	0.10			減収	-9.17	中期
14	日本新型コロナウイルス感染拡大	1.00		日本物流需要減少	0.20		日本航空貨物輸送需要減少				1.00			減収	-7.87	中期
15	日本海外渡航制限	1.00		日本旅行代理店需要減少							0.06			減収	-6.03	短期

航空・空運業界

減益影響シナリオ一覧



各国合計新型コロナウイルス感染拡大

Rank	一次要因	係数	⇒	二次要因	係数	⇒	三次要因	係数	⇒	四次要因	係数	⇒	業界影響	影響	シナリオスコア	時間軸
16	欧州新型コロナウイルス感染拡大	1.00		欧州物流需要減少	1.00		欧州フォワーディング需要減少				1.00			減収	-5.01	中期
17	米国新型コロナウイルス感染拡大	1.00		米国物流需要減少	1.00		米国海上輸送需要減少				1.00			減収	-4.23	中期
18	米国新型コロナウイルス感染拡大	1.00		米国物流需要減少	1.00		米国陸上輸送量減少	0.92		米国トラック輸送需要減少	0.04			減収	-4.11	中期
19	米国新型コロナウイルス感染拡大	1.00		米国物流需要減少	0.92		米国トラック輸送需要減少				1.00			減収	-4.11	中期
20	中国新型コロナウイルス感染拡大	1.00		中国物流需要減少	1.00		中国コンテナ貨物需要減少				1.00			減収	-3.95	中期
21	中国新型コロナウイルス感染拡大	1.00		中国訪中外国人数減少	0.20		世界国際航空需要減少				1.00			減収	-3.86	中期
22	中国新型コロナウイルス感染拡大	1.00		中国団体海外旅行禁止	0.20		世界国際航空需要減少				1.00			減収	-3.86	短期
23	日本東京オリンピック開催延期	1.00		日本オリンピックスポンサー広告費増加							0.04			営業減益	-3.84	長期
24	中国新型コロナウイルス感染拡大	1.00		中国物流需要減少	1.00		中国フォワーディング需要減少				1.00			減収	-3.84	中期
25	日本新型コロナウイルス感染拡大	1.00		日本訪日外国人数減少	0.20		日本物流センター需要減少				1.00			減収	-2.56	中期
26	日本新型コロナウイルス感染拡大	1.00		日本物流需要減少	1.00		日本陸上輸送量減少	0.20		日本物流センター需要減少	0.13			減収	-2.56	中期
27	日本新型コロナウイルス感染拡大	1.00		日本物流需要減少	0.20		日本物流センター需要減少				1.00			減収	-2.56	中期
28	韓国新型コロナウイルス感染拡大	1.00		韓国物流需要減少	1.00		韓国倉庫保管需要減少				1.00			減収	-2.47	中期
29	日本新型コロナウイルス感染拡大	1.00		日本外食需要減少	0.18		日本物流センター需要減少				1.00			減収	-2.31	中期
30	中国新型コロナウイルス感染拡大	1.00		中国物流需要減少	0.20		中国航空貨物輸送需要減少				1.00			減収	-1.89	中期

航空・空運業界

増益影響シナリオ一覧



各国合計新型コロナウイルス感染拡大

Rank	一次要因	係数	⇒	二次要因	係数	⇒	三次要因	係数	⇒	四次要因	係数	⇒	業界影響	影響	シナリオスコア	時間軸
1	日本新型コロナウイルス感染拡大	1.00		日本EC需要増加	0.70		日本物流需要増加	1.00		日本フォワーディング需要増加	0.59			増収	40.95	中期
2	日本新型コロナウイルス感染拡大	1.00		日本EC需要増加	0.70		日本物流需要増加	1.00		日本倉庫保管需要増加	0.34			増収	23.59	中期
3	日本新型コロナウイルス感染拡大	1.00		日本EC需要増加	0.70		日本物流需要増加	1.00		日本コンテナ貨物需要増加	0.28			増収	19.35	中期
4	米国新型コロナウイルス感染拡大	1.00		米国EC需要増加	0.70		米国物流需要増加	1.00		米国フォワーディング需要増加	0.16			増収	11.06	中期
5	中国新型コロナウイルス感染拡大	1.00		中国EC需要増加	0.70		中国物流需要増加	1.00		中国コンテナ貨物需要増加	0.13			増収	9.21	中期
6	日本新型コロナウイルス感染拡大	1.00		日本EC需要増加	1.00		日本陸上輸送量増加	0.92		日本トラック輸送需要増加	0.10			増収	9.17	中期
7	中国新型コロナウイルス感染拡大	1.00		中国EC需要増加	0.70		中国物流需要増加	1.00		中国フォワーディング需要増加	0.13			増収	8.95	中期
8	日本新型コロナウイルス感染拡大	1.00		日本EC需要増加	0.70		日本物流需要増加	1.00		日本海上輸送需要増加	0.10			増収	6.92	中期
9	日本新型コロナウイルス感染拡大	1.00		日本EC需要増加	0.70		日本物流需要増加	0.92		日本トラック輸送需要増加	0.10			増収	6.42	中期
10	日本新型コロナウイルス感染拡大	1.00		日本EC需要増加	0.70		日本物流需要増加	0.20		日本航空貨物輸送需要増加	0.39			増収	5.51	中期
11	米国新型コロナウイルス感染拡大	1.00		米国EC需要増加	1.00		米国陸上輸送量増加	0.92		米国トラック輸送需要増加	0.04			増収	4.11	中期
12	欧州新型コロナウイルス感染拡大	1.00		欧州EC需要増加	0.70		欧州物流需要増加	1.00		欧州フォワーディング需要増加	0.05			増収	3.51	中期
13	米国新型コロナウイルス感染拡大	1.00		米国EC需要増加	0.70		米国物流需要増加	1.00		米国海上輸送需要増加	0.04			増収	2.96	中期
14	米国新型コロナウイルス感染拡大	1.00		米国EC需要増加	0.70		米国物流需要増加	0.92		米国トラック輸送需要増加	0.04			増収	2.87	中期
15	中国新型コロナウイルス感染拡大	1.00		中国EC需要増加	1.00		中国陸上輸送量増加	0.92		中国トラック輸送需要増加	0.03			増収	2.62	中期

航空・空運業界

影響企業ランキング減益可能性



各国合計新型コロナウイルス感染拡大

Ranking	総合スコア	企業名	影響シナリオ
1	-258.66	スターフライヤー	日本海外旅行需要減少(-162)、日本海外出張需要減少(-81)、日本物流需要減少(-16.2)
2	-178.36	日本航空	日本海外旅行需要減少(-97.7)、日本海外出張需要減少(-48.9)、日本旅行代理店需要減少(-10)
3	-152.73	日本空港ビルデング	日本海外旅行需要減少(-110.1)、日本海外出張需要減少(-20.1)、日本出張件数減少(-18)
4	-108.00	空港施設	日本海外旅行需要減少(-90)、日本出張件数減少(-18)
5	-96.02	ANAホールディングス	日本海外旅行需要減少(-90.3)、日本海外出張需要減少(-16.3)、日本物流需要減少(-14.8)
6	-56.23	エーアイテイー	日本物流需要減少(-142.3)、世界コンテナ海上輸送量減少(-27)、中国物流需要減少(-10.1)
7	-55.51	住友精密工業	日本宇宙開発減速(-32.4)、欧州宇宙開発減速(-8.8)、米国宇宙開発減速(-6.1)
8	-53.50	ケイヒン	日本物流需要減少(-169.8)、世界コンテナ海上輸送量減少(-6)、日本訪日外国人数減少(-4.3)
9	-49.10	JALUX	日本海外旅行需要減少(-40.9)、日本出張件数減少(-8.2)
10	-45.81	近鉄エクスプレス	日本物流需要減少(-91.5)、米国物流需要減少(-77.7)、欧州物流需要減少(-21.7)
11	-35.88	古野電気	韓国iPhone生産減少(-13.8)、米国現地法人生産減少(-10.2)
12	-31.13	日新	日本物流需要減少(-88)、欧州物流需要減少(-4.6)
13	-25.93	内外トランスライン	日本物流需要減少(-72.3)、韓国物流需要減少(-4.8)
14	-10.56	日本通運	日本物流需要減少(-92.6)、米国物流需要減少(-10)、欧州物流需要減少(-8.5)
15	-2.84	エージーピー	日本訪日外国人数減少(-2.8)

航空・空運業界

影響企業ランキング
減益可能性



各国合計新型コロナウイルス感染拡大

Ranking	総合スコア	企業名	影響シナリオ
16	-0.19	日本アジアグループ	日本高炉稼働減少(-0.1)

航空・空運業界

新型コロナウイルス影響 主要業界ニュース

2020/4/11時点

No.	日時	ニュース
1	2020/4/9	**空港管理局、航空券５０万枚買い上げ　航空会社支援で　香港** ● 香港空港管理局は８日、域内航空産業への支援措置として２０億香港ドル（約２８０億円）を充てると発表。 ● 航空会社４社から５０万枚の航空券を買い上げるなどの形で実施。 ● 今回購入される航空券は、旅客需要が回復してから一般に提供する方針。
2	2020/4/9	**４月１～７日の航空旅客、98%減** ● 交通部民用航空局によると、１～７日の航空旅客数は延べ１万1,858人で、前年同月平均比98.9%減。 ● 運航便数は2,793便で、85.61%減。 ● 中華航空は一部旅客機に旅客を乗せず、貨物機として運航。
3	2020/4/3	**運輸・観光、“移動の自粛”で大打撃** ● 定期航空協会加盟社の２—5月の減収が４０００億円以上になる見通し。 ● 年間では１兆円規模の減収になる可能性も。 ● 大手２社は数年がかりで機材の調達や人材育成を進めており、大幅な需要増を期待していた。
4	2020/3/30	**逆風下の羽田増枠　相次ぐ減便、五輪延期** ● 当初計画のうち７～８割の国際線の運航取りやめを決めた。 ● 羽田の新規路線も、予定通り運航できるのはわずかで、多くが就航延期や減便。 ● 新規就航のワシントン行きは定員２５０人に対し、４５人の利用客。
5	2020/3/27	**航空業界で新型コロナの打撃深刻化、２８兆円減収** ● ２０２０年の収入は全体で前年比２５２０億ドル（約２８兆円）ほど減少する見込み。 ● 資金調達環境も悪化する見込み。 ● 米航空業界は、融資など計５８０億ドルの支援を要請、トランプ大統領も「支援する」と明言。
6	2020/3/26	**20年の航空業界の損失額は2,520億ドル** ● 新型肺炎が航空業界に与える収益減の影響を2,520億ドルに更新。 ● 今月5日には最大1,130億ドルの損失としていたところから大幅見直し。 ● 2020年の旅客需要は前年比38%減少する見込み。

航空・空運業界

新型コロナ感染拡大後業績予想修正発表企業

2020/2/14以降発表～2020/4/17時点

（単位：百万円）

No.	修正発表日	Ticker	企業名	決算期	修正内容	売上高	営業利益	経常利益	最終利益
1	2020/3/19	7021	ニッチツ	FY 2020/3/31	計画修正	9000 0%	100 -37.5%	100 -37.5%	-10 -%
2	2020/3/24	9375	近鉄エクスプレス	FY 2020/3/31	計画修正	545000 -%	18500 -%	15500 -%	2500 -64.3%
3	2020/3/25	9232	パスコ	FY 2020/3/31	上方修正	54200 2.3%	3100 14.8%	3000 15.4%	2900 3.6%

新型コロナウイルス感染拡大

業界別影響予測 Class 2

業界への影響 大 （ネガティブインパクト）

スコア集計方法

各業界別のスコアについては、経済規模を調整していない数値での分析結果となります。企業規模や業界規模によらず、相対的にその業界に重要な影響予測情報として利用できます。

住設・建設資材業界

影響シナリオ一覧

解説

建設工事の需要全般が縮小していることに加え、中国や東南アジアからの資材調達が滞っており、需給両面で悪影響が予測されている。特に外出自粛によってテレワーク導入が進むことでオフィスの移転や建設の減少が予測されるため、建築用資材の需要減少が懸念される。

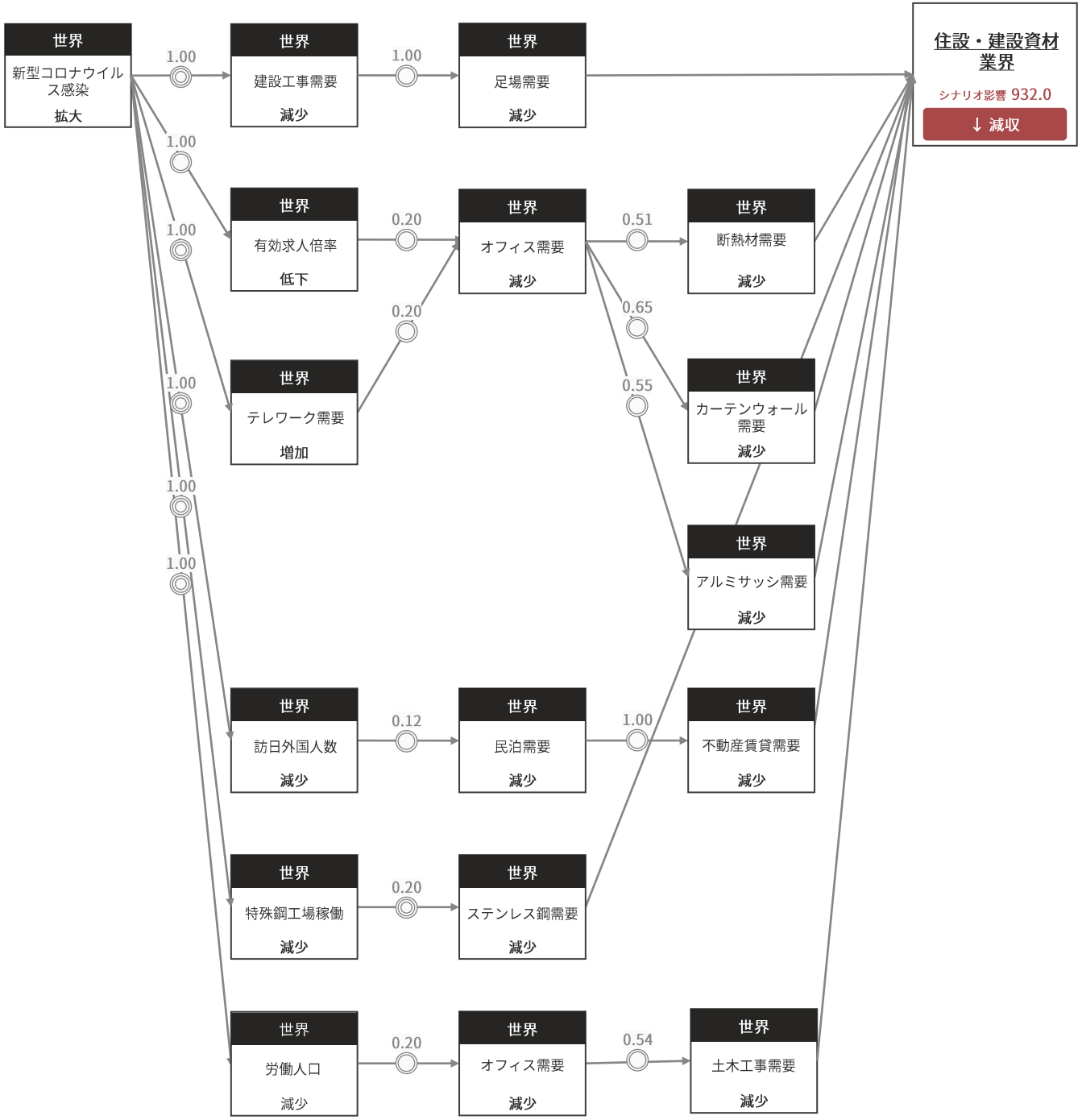

住設・建設資材業界

減益影響シナリオ一覧



各国合計新型コロナウイルス感染拡大

Rank	一次要因	係数	⇒	二次要因	係数	⇒	三次要因	係数	⇒	四次要因	係数	⇒	業界影響	影響	シナリオスコア	時間軸
1	日本新型コロナウイルス感染拡大	1.00		日本建設工事需要減少	1.00		日本仮設資材需要減少				1.00			減収	-63.85	中期
2	中国新型コロナウイルス感染拡大	1.00		中国現地法人生産減少	0.72						0.06			減収	-6.33	短期
3	日本新型コロナウイルス感染拡大	1.00		日本テレワーク導入	0.20		日本オフィス需要減少	0.51		日本断熱材需要減少	0.61			減収	-6.26	中期
4	日本新型コロナウイルス感染拡大	1.00		日本有効求人倍率低下	0.20		日本オフィス需要減少	0.51		日本断熱材需要減少	0.61			減収	-6.26	中期
5	日本新型コロナウイルス感染拡大	1.00		日本有効求人倍率低下	0.20		日本オフィス需要減少	0.65		日本カーテンウォール需要減少	0.46			減収	-5.97	中期
6	日本新型コロナウイルス感染拡大	1.00		日本テレワーク導入	0.20		日本オフィス需要減少	0.65		日本カーテンウォール需要減少	0.46			減収	-5.97	中期
7	日本新型コロナウイルス感染拡大	1.00		日本テレワーク導入	0.20		日本オフィス需要減少	0.54		日本土木工事減少	0.49			減収	-5.35	中期
8	日本新型コロナウイルス感染拡大	1.00		日本有効求人倍率低下	0.20		日本オフィス需要減少	0.54		日本土木工事減少	0.49			減収	-5.35	中期
9	日本新型コロナウイルス感染拡大	1.00		日本テレワーク導入	0.20		日本オフィス需要減少	0.48		日本アルミサッシ需要減少	0.47			減収	-4.56	中期
10	日本新型コロナウイルス感染拡大	1.00		日本有効求人倍率低下			日本オフィス需要減少			日本アルミサッシ需要減少	0.47			減収	-4.56	中期
11	インドネシア新型コロナウイルス感染拡大	1.00		インドネシア現地法人生産減少	0.50						0.04			減収	-4.07	短期
12	日本東京オリンピック開催延期	1.00		日本オリンピックスポンサー広告費増加	0.05						0.04			営業減益	-3.99	長期
13	米国新型コロナウイルス感染拡大	1.00		米国巣ごもり消費増加	0.20		米国天然ガス需要増加	0.21		世界天然ガス価格上昇	0.71			営業減益	-3.02	中期
14	中国新型コロナウイルス感染拡大	1.00		中国協力工場生産減少	0.60						0.02			減収	-2.16	短期
15	欧州新型コロナウイルス感染拡大	1.00		欧州巣ごもり消費増加	0.20		欧州天然ガス需要増加	0.14		世界天然ガス価格上昇	0.71			営業減益	-2.04	中期

住設・建設資材業界

減益影響シナリオ一覧



各国合計新型コロナウイルス感染拡大

Rank	一次要因	係数	⇒	二次要因	係数	⇒	三次要因	係数	⇒	四次要因	係数	⇒	業界影響	影響	シナリオスコア	時間軸
16	日本新型コロナウイルス感染拡大	0.20		日本労働人口減少	0.20		日本オフィス需要減少	0.51		日本断熱材需要減少	0.61			減収	-1.25	中期
17	日本新型コロナウイルス感染拡大	0.20		日本労働人口減少	0.20		日本オフィス需要減少	0.65		日本カーテンウォール需要減少	0.46			減収	-1.19	中期
18	日本新型コロナウイルス感染拡大	0.20		日本労働人口減少	0.20		日本オフィス需要減少	0.54		日本土木工事減少	0.49			減収	-1.07	中期
19	中国新型コロナウイルス感染拡大	1.00		中国巣ごもり消費増加	0.20		中国天然ガス需要増加	0.07		世界天然ガス価格上昇	0.71			営業減益	-1.05	中期
20	日本新型コロナウイルス感染拡大	0.20		日本労働人口減少	0.20		日本オフィス需要減少	0.48		日本アルミサッシ需要減少	0.47			減収	-0.91	中期
21	日本新型コロナウイルス感染拡大	1.00		日本訪日外国人数減少	#N/A		日本高速道路需要減少	#N/A		日本道路資材需要減少	0.62			減収	-0.62	中期
22	日本新型コロナウイルス感染拡大	1.00		日本訪日外国人数減少	#N/A		日本菓子需要減少	#N/A		日本住設機器需要減少	0.69			減収	-0.59	中期
23	中国新型コロナウイルス感染拡大	1.00		中国レジャー需要減少	#N/A		中国菓子需要減少	#N/A		中国住設機器需要減少	0.11			減収	-0.44	中期
24	日本新型コロナウイルス感染拡大	1.00		日本巣ごもり消費増加	#N/A		日本天然ガス需要増加	#N/A		世界天然ガス価格上昇	0.71			営業減益	-0.43	中期
25	中国新型コロナウイルス感染拡大	1.00		中国有効求人倍率低下	#N/A		中国オフィス需要減少	#N/A		中国カーテンウォール需要減少	0.03			減収	-0.33	中期
26	中国新型コロナウイルス感染拡大	1.00		中国テレワーク導入	#N/A		中国オフィス需要減少	#N/A		中国カーテンウォール需要減少	0.03			減収	-0.33	中期
27	中国新型コロナウイルス感染拡大	1.00		中国有効求人倍率低下	#N/A		中国オフィス需要減少	#N/A		中国アルミサッシ需要減少	0.02			減収	-0.20	中期
28	中国新型コロナウイルス感染拡大	1.00		中国テレワーク導入	#N/A		中国オフィス需要減少	#N/A		中国アルミサッシ需要減少	0.02			減収	-0.20	中期
29	中国新型コロナウイルス感染拡大	0.20		中国労働人口減少	#N/A		中国オフィス需要減少	#N/A		中国カーテンウォール需要減少	0.03			減収	-0.07	中期
30	韓国新型コロナウイルス感染拡大	1.00		韓国巣ごもり消費増加	#N/A		韓国天然ガス需要増加	#N/A		世界天然ガス価格上昇	0.71			営業減益	-0.06	中期

住設・建設資材業界

増益影響シナリオ一覧



各国合計新型コロナウイルス感染拡大

Rank	一次要因	係数	⇒	二次要因	係数	⇒	三次要因	係数	⇒	四次要因	係数	⇒	業界影響	影響	シナリオスコア	時間軸
1	日本新型コロナウイルス感染拡大	1.00		日本トイレットペーパー需要増加	0.16		日本パルプ需要増加	0.80		日本木材チップ需要増加	0.69			増収	8.77	中期
2	日本新型コロナウイルス感染拡大	1.00		日本おむつ需要増加	0.10		日本パルプ需要増加	0.80		日本木材チップ需要増加	0.69			増収	5.48	中期
3	日本新型コロナウイルス感染拡大	1.00		日本ティッシュペーパー需要増加	0.14		日本洋紙需要増加	0.43		日本木材チップ需要増加	0.69			増収	4.13	中期
4	中国新型コロナウイルス感染拡大	1.00		中国自動車需要減少	0.35		中国鋼材需要減少	0.13		世界鋼材価格下落	0.64			営業増益	3.06	中期
5	米国新型コロナウイルス感染拡大	1.00		米国自動車需要減少	0.35		米国鋼材需要減少	0.08		世界鋼材価格下落	0.64			営業増益	1.80	中期
6	米国新型コロナウイルス感染拡大	1.00		米国検体輸送用保冷ボックス需要増加	0.09		米国住宅建設資材需要増加				1.00			増収	0.67	中期
7	中国新型コロナウイルス感染拡大	1.00		中国検体輸送用保冷ボックス需要増加	0.09		中国住宅建設資材需要増加				1.00			増収	0.28	中期
8	欧州新型コロナウイルス感染拡大	1.00		欧州検体輸送用保冷ボックス需要増加	0.09		欧州住宅建設資材需要増加				1.00			増収	0.26	中期
9	インドネシア新型コロナウイルス感染拡大	1.00		インドネシア検体輸送用保冷ボックス需要増加	0.09		インドネシア住宅建設資材需要増加				1.00			増収	0.08	中期

住設・建設資材業界

影響企業ランキング減益可能性



各国合計新型コロナウイルス感染拡大

Ranking	総合スコア	企業名	影響シナリオ
1	-103.02	信和	日本建設工事需要減少(-100)
2	-85.52	ダントーホールディングス	日本海外旅行需要減少(-63)、日本訪日外国人数減少(-9.4)
3	-70.16	タカラスタンダード	日本外食需要減少(-40.4)、日本臨時休校実施(-20.7)、日本訪日外国人数減少(-9)
4	-62.25	エーアンドエーマテリアル	日本自動車需要減少(-55.8)、日本物流需要減少(-13.6)、日本有効求人倍率低下(-4.3)
5	-55.75	岡部	日本建設工事需要減少(-61.8)
6	-45.92	クリナップ	日本特殊鋼工場稼働減少(-16.2)、日本物流需要減少(-16)、日本外食需要減少(-7.3)
7	-42.98	スパンクリートコーポレーション	日本有効求人倍率低下(-16.7)、日本テレワーク導入(-16.7)
8	-41.80	JSP	中国現地法人生産減少(-13.3)、日本外食需要減少(-7)、日本有効求人倍率低下(-6.4)
9	-39.74	エスイー	日本建設工事需要減少(-39.7)
10	-32.07	不二サッシ	日本有効求人倍率低下(-14.6)、日本テレワーク導入(-14.6)
11	-25.72	三協立山	日本有効求人倍率低下(-10.5)、日本テレワーク導入(-10.5)
12	-18.32	日本アクア	日本有効求人倍率低下(-8.3)、日本テレワーク導入(-8.3)
13	-17.19	アルメタックス	日本有効求人倍率低下(-7.8)、日本テレワーク導入(-7.8)
14	-17.10	日建工学	日本テレワーク導入(-7.7)、日本有効求人倍率低下(-7.7)
15	-16.10	LIXILグループ	中国協力工場生産減少(-4.1)

住設・建設資材業界

影響企業ランキング減益可能性



各国合計新型コロナウイルス感染拡大

Ranking	総合スコア	企業名	影響シナリオ
16	-15.61	TOTO	インドネシア現地法人生産減少(-5)
17	-15.17	フクビ化学工業	日本有効求人倍率低下(-6.7)、日本テレワーク導入(-6.7)
18	-14.02	イトーヨーギョー	日本テーマパーク需要減少(-10.9)、日本自動車需要減少(-10.9)、日本訪日外国人数減少(-8.9)
19	-13.55	トーヨーアサノ	日本物流需要減少(-7.4)
20	-12.63	ノーリツ	日本テレワーク導入(-3.9)
21	-11.08	リンナイ	インドネシア現地法人生産減少(-3.1)
22	-9.27	神島化学工業	米国巣ごもり消費増加(-4.2)
23	-8.34	ノザワ	米国巣ごもり消費増加(-3.8)
24	-8.04	兼松サステック	日本有効求人倍率低下(-3.1)
25	-3.18	タキロンシーアイ	日本自動車需要減少(-6.3)
26	-1.58	アサヒ衛陶	日本訪日外国人数減少(-0.8)
27	-0.70	コロナ	日本訪日外国人数減少(-0.7)
28	-0.69	永大産業	日本訪日外国人数減少(-0.7)
29	-0.67	ヤマウ	日本訪日外国人数減少(-0.7)
30	-0.65	ヤマックス	日本訪日外国人数減少(-0.7)

住設・建設資材業界

新型コロナウイルス影響 主要業界ニュース

2020/4//11時点

No.	日時	ニュース
1	2020/4/9	**緊急事態宣言発令、ゼネコン各社が工事対応を早急に協議へ** ● 政府による緊急事態宣言の発令を受け、ゼネコン各社が現場の対応方針を固めるため協議を急いだ。 ● 工事中止を依頼するゼネコンが出る一方で継続を支持する会社も。中断の追加経費請求などで対応が分かれる。 ● 業績への影響は現時点ではほとんどのゼネコンが少ないとみているが、長期化を危惧する声もある。
2	2020/4/9	**20年度の輸送量見通し、建設資材でも低調不可避か** ● 日通総合研究所が２０２０年度の国内貨物総輸送量見通しを４４億７６４０万ｔに下方修正。 ● 全体では前年度比３・４％減で、建設関連は３・０％減の15億５２５０万ｔとなる見通し。 ● 堅調な公共投資が期待できる半面、大規模公共工事や住宅投資が期待できず、建設資材を中心に低調予想。
3	2020/4/8	**新型コロナ、ベトナムで不動産市場に打撃** ● ベトナムの不動産市場がコロナ影響で低迷。特にリゾート・観光分野、産業分野で懸念が高まっている。 ● ベトナム不動産協会は経営危機に陥った開発事業者も多いとして、事態をさらに悪化させないよう政府に要請。 ● 都市開発を活性化する法整備や、オフィステル物件への融資利率のカットなどが必要だと訴えている。
4	2020/4/7	**コロナショック、住宅設備業界にも打撃** ● 中国での新型コロナ感染拡大により、住宅業界では新規物件の完工、引き渡しができない事態が発生。 ● 中国からの部品調達や輸入に依存するバス・トイレの住宅設備が極度の不足に陥っている。 ● 政府は住宅ローン減税の適用緩和や、住設がなくても完了検査、引き渡しができる措置などを検討している。
5	2020/4/6	**20年2月の新設住宅着工戸数、8ヶ月連続減少** ● 国交省によると、新設住宅着工戸数は前年同月比１２.３％減の６万３１０５戸で８カ月連続の減少。 ● ２月単月では過去１０年で２番目の低水準。持家、貸家、給与住宅、分譲住宅のいずれも減少した。 ● 新型コロナの影響で住宅展示場の来場者数が減っており、３月の着工戸数はさらに減少する可能性がある。
6	2020/4/6	**住設メーカー3社、関東の展示場を一時閉鎖** ● コロナウイルス感染拡大を受け、キッチン・バス関連の住設メーカー3社はが関東のショールームを一時閉鎖。 ● タカラスタンダード32カ所、ＬＩＸＩＬ27カ所、クリナップが22カ所で、12日までの一時閉鎖を予定。 ● リフォーム業界にとってショールームは受注率が高く重要な存在。リフォーム需要の落ち込みが懸念される。

住設・建設資材業界

新型コロナ感染拡大後業績予想修正発表企業

2020/2/14以降発表～2020/4/17時点

（単位：百万円）

No.	修正発表日	Ticker	企業名	決算期	修正内容	売上高	営業利益	経常利益	最終利益
1	2020/3/27	5282	ジオスター	FY 43921	計画修正	27900 -3.8%	1220 22%	1220 22%	300 50%
2	2020/4/2	5932	三協立山	FY 43982	計画修正	318000 -5.9%	2500 -37.5%	1800 -51.4%	未定 -%
3	2020/4/14	3440	日創プロニティ	FY 44074	下方修正	8000 -27.3%	550 -61.8%	550 -62.1%	360 -63.3%

生活関連サービス業界

影響シナリオ一覧

解説

外出自粛要請の元、冠婚葬祭も自粛する流れが相次いでおり、関連サービスには減益影響が示唆された。理美容室や介護施設等も利用の減少が続いている。
2020年2月の訪日外国人数は前年同月比58%減で着地した。3月はより一層の悪化が見込まれており、化粧品や日用雑貨等のインバウンド依存度の高い商品や関連サービスを手掛ける企業には広範な減益影響が示唆されている。

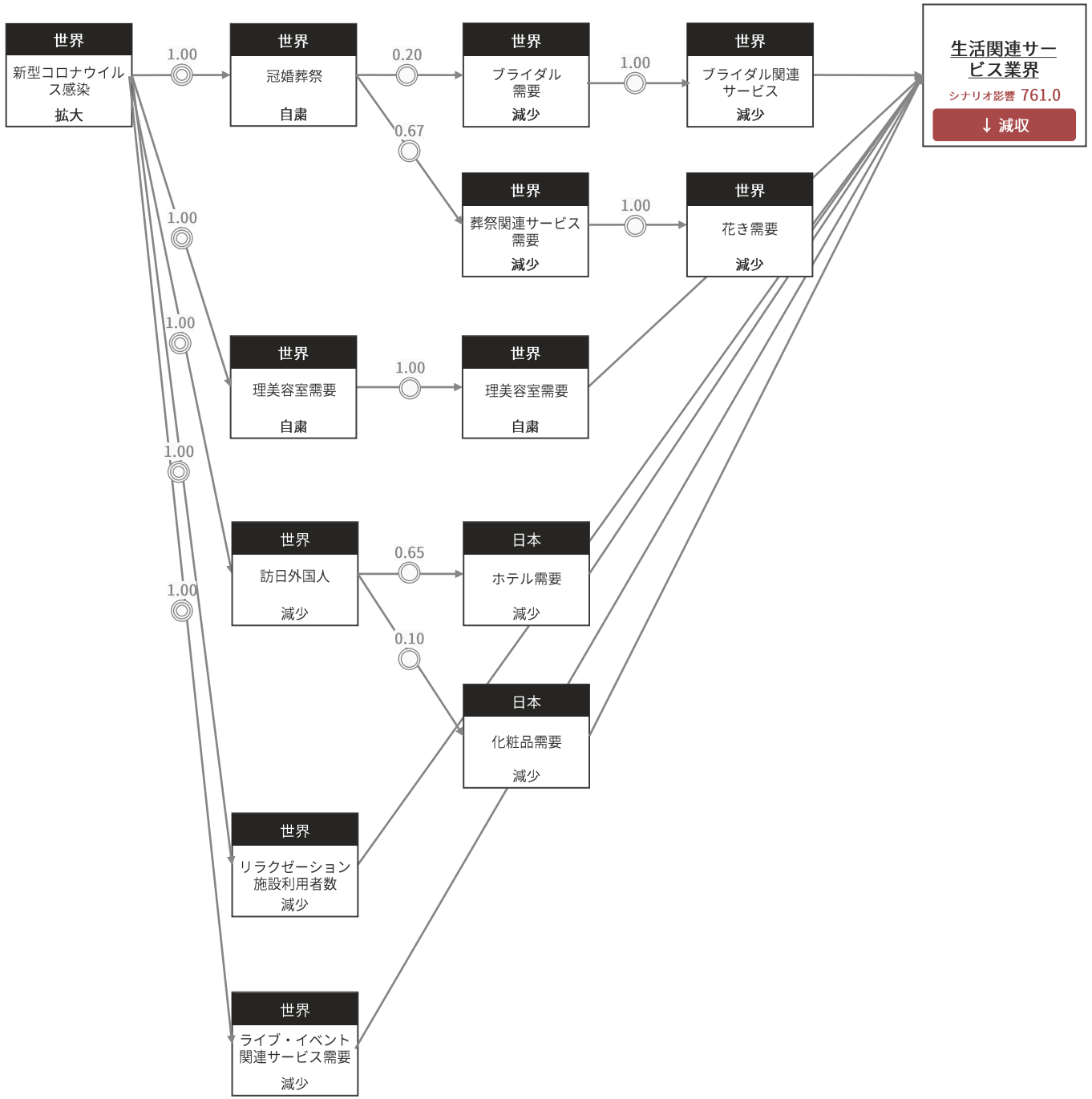

生活関連サービス業界

減益影響シナリオ一覧



各国合計新型コロナウイルス感染拡大

Rank	一次要因	係数	⇒	二次要因	係数	⇒	三次要因	係数	⇒	四次要因	係数	⇒	業界影響	影響	シナリオスコア	時間軸
1	日本新型コロナウイルス感染拡大	1.00		日本ライブ・イベント関連サービス需要減少							0.81			減収	-81.00	短期
2	日本新型コロナウイルス感染拡大	1.00		日本リラクゼーション施設利用者数減少							0.57			減収	-57.40	短期
3	中国新型コロナウイルス感染拡大	1.00		中国リラクゼーション施設利用者数減少							0.25			減収	-25.22	短期
4	中国新型コロナウイルス感染拡大	1.00		中国現地法人生産減少							0.25			減収	-25.22	短期
5	日本新型コロナウイルス感染拡大	1.00		日本臨時休校実施	1.00		日本卒業式中止	0.20		日本子供写真撮影サービス需要減少	0.90			減収	-17.91	短期
6	日本新型コロナウイルス感染拡大	0.20		日本理美容室需要減少	1.00		日本理美容サービス需要減少				0.20			減収	-16.56	中期
7	日本新型コロナウイルス感染拡大	1.00		日本冠婚葬祭自粛	0.20		日本ブライダル需要減少	1.00		日本挙式企画需要減少	0.81			減収	-16.20	中期
8	日本新型コロナウイルス感染拡大	1.00		日本冠婚葬祭自粛	0.20		日本葬祭関連サービス需要減少	1.00		日本葬儀企画需要減少	0.81			減収	-16.20	中期
9	日本新型コロナウイルス感染拡大	1.00		日本冠婚葬祭自粛	0.20		日本ブライダル需要減少	1.00		日本披露宴企画需要減少	0.81			減収	-16.20	中期
10	日本新型コロナウイルス感染拡大	1.00		日本冠婚葬祭自粛	0.20		日本葬祭関連サービス需要減少	1.00		日本花き需要減少	0.77			減収	-15.38	中期
11	日本新型コロナウイルス感染拡大	1.00		日本冠婚葬祭自粛	0.20		日本葬祭関連サービス需要減少				1.00			減収	-11.63	短期
12	日本新型コロナウイルス感染拡大	1.00		日本冠婚葬祭自粛	0.20		日本葬祭関連サービス需要減少	1.00		日本葬祭関連用品需要減少	0.56			減収	-11.29	中期
13	日本新型コロナウイルス感染拡大	1.00		日本訪日外国人数減少	0.27		日本ホテル需要減少				1.00			減収	-11.22	中期
14	日本海外渡航制限	1.00		日本海外旅行需要減少	0.83		日本民泊需要減少	1.00		日本不動産賃貸需要減少	0.12			減収	-10.24	中期
15	日本新型コロナウイルス感染拡大	1.00		日本介護施設休業日増加							0.10			減収	-10.00	短期

生活関連サービス業界

減益影響シナリオ一覧



各国合計新型コロナウイルス感染拡大

Rank	一次要因	係数	⇒	二次要因	係数	⇒	三次要因	係数	⇒	四次要因	係数	⇒	業界影響	影響	シナリオスコア	時間軸
16	日本新型コロナウイルス感染拡大	1.00		日本冠婚葬祭自粛	0.20		日本ブライダル需要減少				1.00			減収	-9.79	短期
17	日本新型コロナウイルス感染拡大	1.00		日本冠婚葬祭自粛	0.20		日本ブライダル需要減少	1.00		日本ブライダル関連サービス需要減少	0.48			減収	-9.68	中期
18	日本新型コロナウイルス感染拡大	1.00		日本テレワーク需要増加	0.20		日本化粧品需要減少				1.00			減収	-9.36	中期
19	日本新型コロナウイルス感染拡大	1.00		日本テレワーク導入	0.20		日本化粧品需要減少				1.00			減収	-9.36	中期
20	日本新型コロナウイルス感染拡大	1.00		日本冠婚葬祭自粛	0.20		日本ブライダル需要減少	1.00		日本ブライダル関連商品需要減少	0.42			減収	-8.34	中期
21	日本海外渡航制限	1.00		日本海外旅行需要減少	0.20		日本ホテル需要減少				1.00			減収	-8.21	中期
22	日本新型コロナウイルス感染拡大	1.00		日本冠婚葬祭自粛	0.20		日本ブライダル需要減少	0.95		日本ウエディングドレス需要減少	0.40			減収	-7.62	中期
23	日本新型コロナウイルス感染拡大	0.20		日本七五三中止	0.40		日本子供写真撮影サービス需要減少				0.20			減収	-7.16	短期
24	日本新型コロナウイルス感染拡大	1.00		日本スポーツ施設需要減少							0.06			減収	-5.80	短期
25	日本新型コロナウイルス感染拡大	1.00		日本臨時休校実施	0.20		日本eラーニング需要増加	1.00		日本印刷需要減少	0.24			減収	-4.76	中期
26	日本新型コロナウイルス感染拡大	1.00		日本展示会需要減少	1.00		日本広告宣伝費減少	0.20		日本印刷需要減少	0.24			減収	-4.76	短期
27	日本新型コロナウイルス感染拡大	1.00		日本ライブ・イベント関連サービス需要減少	1.00		日本広告宣伝費減少	0.20		日本印刷需要減少	0.24			減収	-4.76	短期
28	日本新型コロナウイルス感染拡大	0.20		日本七五三中止	0.40		日本写真撮影サービス需要減少				0.20			減収	-4.75	短期
29	日本新型コロナウイルス感染拡大	1.00		日本訪日外国人数減少	0.10		日本化粧品需要減少				1.00			減収	-4.58	中期
30	日本新型コロナウイルス感染拡大	1.00		日本百貨店客数減少	0.09		日本化粧品需要減少				1.00			減収	-4.21	短期

生活関連サービス業界

増益影響シナリオ一覧



各国合計新型コロナウイルス感染拡大

Rank	一次要因	係数 ⇒	二次要因	係数 ⇒	三次要因	係数 ⇒	四次要因	係数 ⇒	業界影響		シナリオスコア	時間軸
1	日本新型コロナウイルス感染拡大	0.20	日本婚活サイト利用者数増加					0.38	増収		7.51	短期
2	日本東京オリンピック開催延期	1.00	日本オリンピックスポンサー広告費増加	0.20	日本広告需要増加			1.00	増収		0.83	長期
3	日本東京オリンピック開催延期	1.00	日本オリンピック関連広告需要増加	0.20	日本広告代理店需要増加			1.00	増収		0.83	長期
4	日本新型コロナウイルス感染拡大	1.00	日本臨時休校実施	0.20	日本調理済み加工食品需要増加	0.02	日本印刷需要増加	0.24	増収		0.07	中期

生活関連サービス業界

影響企業ランキング減益可能性



各国合計新型コロナウイルス感染拡大

Ranking	総合スコア	企業名	影響シナリオ
1	-160.59	RVH	日本リラクゼーション施設利用者数減少(-84.2)、日本テレワーク導入(-16.8)、日本テレワーク需要増加(-16.8)
2	-115.38	極楽湯ホールディングス	日本リラクゼーション施設利用者数減少(-64.8)、中国現地法人生産減少(-25.2)、中国リラクゼーション施設利用者数減少(-25.2)
3	-92.08	アイ・ケイ・ケイ	日本冠婚葬祭自粛(-81)、日本介護施設休業日増加(-10)
4	-88.89	エコナックホールディングス	日本リラクゼーション施設利用者数減少(-74.8)、日本海外旅行需要減少(-10.2)
5	-81.00	アマナ	日本ライブ・イベント関連サービス需要減少(-81)
6	-61.09	ツカダ・グローバルホールディング	日本冠婚葬祭自粛(-34.8)、日本訪日外国人数減少(-7.2)、日本スポーツ施設需要減少(-5.8)
7	-58.95	テイクアンドギヴ・ニーズ	日本訪日外国人数減少(-22.1)、日本海外旅行需要減少(-16.2)、日本冠婚葬祭自粛(-16.2)
8	-51.06	ワタベウェディング	日本冠婚葬祭自粛(-38.9)、米国冠婚葬祭自粛(-6.5)
9	-48.60	ブラス	日本冠婚葬祭自粛(-48.6)
10	-39.39	スタジオアリス	日本臨時休校実施(-21.5)、日本七五三中止(-14.3)
11	-34.40	ニチリョク	日本冠婚葬祭自粛(-34.4)
12	-31.97	ビューティ花壇	日本冠婚葬祭自粛(-32)
13	-31.56	クラウディアホールディングス	日本冠婚葬祭自粛(-30.8)
14	-31.34	平安レイサービス	日本冠婚葬祭自粛(-31.3)
15	-23.91	サン・ライフホールディング	日本冠婚葬祭自粛(-15.7)

生活関連サービス業界

影響企業ランキング減益可能性



各国合計新型コロナウイルス感染拡大

Ranking	総合スコア	企業名	影響シナリオ
16	-23.14	田谷	日本理美容室需要減少(-16.1)
17	-21.11	こころネット	日本冠婚葬祭自粛(-21.1)
18	-20.69	マツモト	日本冠婚葬祭自粛(-5.2)
19	-18.50	エム・エイチ・グループ	日本理美容室需要減少(-17.3)
20	-18.00	キュービーネットホールディングス	日本理美容室需要減少(-15.1)
21	-17.84	コンヴァノ	日本理美容室需要減少(-17.8)
22	-17.55	はせがわ	日本冠婚葬祭自粛(-17.6)
23	-17.44	ティア	日本冠婚葬祭自粛(-17.4)
24	-16.20	アルテサロンホールディングス	日本理美容室需要減少(-16.2)
25	-16.20	ツヴァイ	日本冠婚葬祭自粛(-16.2)
26	-15.50	エスクリ	日本冠婚葬祭自粛(-15.5)
27	-8.07	白洋舎	日本訪日外国人数減少(-4.8)
28	-4.25	きょくとう	日本訪日外国人数減少(-4.3)
29	-3.51	プラザクリエイト本社	日本七五三中止(-2.3)
30	-1.80	燦ホールディングス	日本冠婚葬祭自粛(-1.8)

生活関連サービス業界

新型コロナウイルス影響 主要業界ニュース

2020/4/11時点

No.	日時	ニュース
1	2020/4/11	**首都圏の新車ディーラー各社、緊急事態宣言で時短営業へ** ● 「緊急事態宣言」を受け、ディーラー各社が店舗の営業時間短縮などの措置を相次いで決めている。 ● 首都圏1都3県を中心に、1～2時間の短縮営業に切り替える企業が多い。通常営業の再開時期は未定。 ●
2	2020/4/10	**理髪店、緊急事態宣言下の営業継続は各店が判断** ● 理髪店は休業要請の対象から外れ、営業継続は各店が判断することになった。 ● 理髪店の「QBハウス」は、緊急事態宣言を踏まえて10日から7都府県の店舗を自主休業、再開は未定。 ●
3	2020/4/8	**神奈川の葬儀業者破産、新型コロナ拡大が影響** ● 相模原市の葬儀業「式典さがみの」が横浜地裁相模原支部から破産開始決定を受けた。 ● 新型コロナウイルスの感染拡大により、葬儀のキャンセルや延期が相次ぎ、売上が急減したことが原因。 ● 東京商工リサーチの調査で判明、同社によると、神奈川県内でのコロナ関連倒産は初の事例。
4	2020/4/1	**3月日銀短観7年ぶりマイナス、大企業製造業、宿泊も打撃** ● 1日、日銀が発表した景気短観は7年ぶりのマイナス、経済全体の急速な冷え込みを示す形に。 ● 訪日外国人の急減を受け「宿泊・飲食サービス」が-59と過去最低水準、下落幅も最大の70ptとなった。 ● 遊園地や劇場を含む「対個人サービス」も-6と、31ptの下落。
5	2020/3/28	**2月の訪日外国人58%減　新型コロナで中国9割減** ● 2月の訪日外国人実績は前年同期比58%減で着地、3月はより一層の悪化が見込まれる。 ● 政府が2020年度の目標として掲げていた訪日外国人4000万人は達成が絶望的な状況にある。 ● インバウンド依存度の高い業態を中心に深刻な影響が顕在化しつつある。
6	2020/3/7	**生花、キャンセル相次ぐ　卒業式や結婚式中止で** ● 新型コロナウイルス感染拡大の影響で、生花の需要が急減している。 ● 卒業式、結婚式の中止や延期で注文のキャンセルが相次いだ。 ●

生活関連サービス業界

新型コロナ感染拡大後業績予想修正発表企業

2020/2/14以降発表～2020/4/17時点

（単位：百万円）

No.	修正発表日	Ticker	企業名	決算期	修正内容	売上高	営業利益	経常利益	最終利益
1	2020/3/31	2196	エスクリ	FY 2020/3/31	下方修正	31316 -9%	1400 -44%	1350 -43.7%	500 -65.5%
2	2020/4/3	3607	クラウディアホールディングス	FY 2020/3/31	未定に変更	- -%	- -%	- -%	- -%
3	2020/4/10	2300	きょくとう	FY 2020/2/29	下方修正	6618 -5.4%	81 -66.9%	171 -50.9%	49 -77.2%

不動産関連サービス業界

影響シナリオ一覧

解説

訪日外国人数減少によるホテル需要減少や、テレワーク導入によるオフィス需要減少にり、不動産保守、施設清掃等の減少が予測された。今後ワーク/ライフスタイルの変化が生じた場合は、影響の長期化が見込まれる。

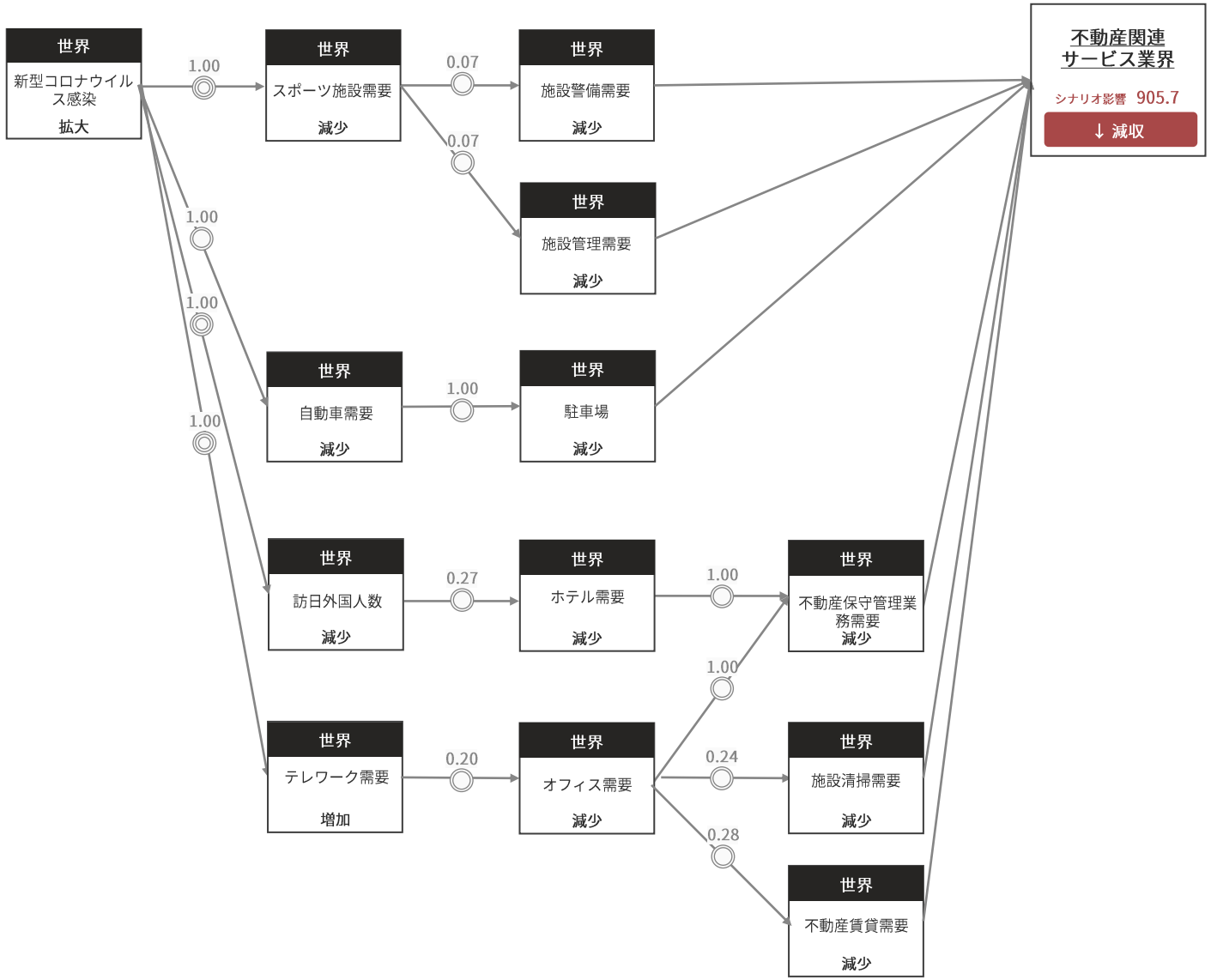

不動産関連サービス業界

減益影響シナリオ一覧



各国合計新型コロナウイルス感染拡大

Rank	一次要因	係数 ⇒	二次要因	係数 ⇒	三次要因	係数 ⇒	四次要因	係数 ⇒	業界影響 影響	シナリオスコア	時間軸
1	日本海外渡航制限	1.00	日本海外旅行需要減少	0.83	日本民泊需要減少	1.00	日本不動産賃貸需要減少	0.81	減収	-67.55	中期
2	日本新型コロナウイルス感染拡大	1.00	日本自動車需要減少	1.00	日本駐車場需要減少			1.00	減収	-60.18	中期
3	日本新型コロナウイルス感染拡大	1.00	日本テレワーク導入	0.20	日本オフィス需要減少			1.00	減収	-15.69	中期
4	日本新型コロナウイルス感染拡大	1.00	日本有効求人倍率低下	0.20	日本オフィス需要減少			1.00	減収	-15.69	中期
5	日本新型コロナウイルス感染拡大	1.00	日本訪日外国人数減少	0.27	日本ホテル需要減少	1.00	日本不動産保守管理業務需要減少	0.54	減収	-14.87	中期
6	日本新型コロナウイルス感染拡大	1.00	日本物流需要減少	0.20	日本自動車需要減少	1.00	日本駐車場需要減少	0.60	減収	-12.04	中期
7	日本新型コロナウイルス感染拡大	1.00	日本有効求人倍率低下	0.20	日本オフィス需要減少	1.00	日本不動産保守管理業務需要減少	0.54	減収	-10.89	中期
8	日本新型コロナウイルス感染拡大	1.00	日本テレワーク導入	0.20	日本オフィス需要減少	1.00	日本不動産保守管理業務需要減少	0.54	減収	-10.89	中期
9	日本海外渡航制限	1.00	日本海外旅行需要減少	0.20	日本ホテル需要減少	1.00	日本不動産保守管理業務需要減少	0.54	減収	-10.89	中期
10	日本新型コロナウイルス感染拡大	1.00	日本訪日外国人数減少	0.12	日本民泊需要減少	1.00	日本不動産賃貸需要減少	0.81	減収	-10.04	中期
11	日本新型コロナウイルス感染拡大	1.00	日本有効求人倍率低下	0.20	日本オフィス需要減少	0.61	日本施設警備需要減少	0.46	減収	-5.60	中期
12	日本新型コロナウイルス感染拡大	1.00	日本テレワーク導入	0.20	日本オフィス需要減少	0.61	日本施設警備需要減少	0.46	減収	-5.60	中期
13	日本新型コロナウイルス感染拡大	1.00	日本有効求人倍率低下	0.20	日本オフィス需要減少	0.28	日本不動産賃貸需要減少	0.81	減収	-4.49	中期
14	日本新型コロナウイルス感染拡大	1.00	日本テレワーク導入	0.20	日本オフィス需要減少	0.28	日本不動産賃貸需要減少	0.81	減収	-4.49	中期
15	日本新型コロナウイルス感染拡大	1.00	日本スポーツ施設需要減少	0.07	日本施設警備需要減少			1.00	減収	-3.21	中期

不動産関連サービス業界

減益影響シナリオ一覧



各国合計新型コロナウイルス感染拡大

Rank	一次要因	係数 ⇒	二次要因	係数 ⇒	三次要因	係数 ⇒	四次要因	係数 ⇒	業界影響 影響	シナリオスコア	時間軸
16	日本新型コロナウイルス感染拡大	1.00	日本臨時休校実施	0.20	日本テレワーク需要増加	0.20	日本オフィス需要減少	0.78	減収	-3.14	中期
17	日本新型コロナウイルス感染拡大	0.20	日本労働人口減少	0.20	日本オフィス需要減少			0.20	減収	-3.14	中期
18	日本新型コロナウイルス感染拡大	1.00	日本スポーツ施設需要減少	0.07	日本施設管理需要減少			1.00	減収	-2.81	中期
19	日本新型コロナウイルス感染拡大	1.00	日本有効求人倍率低下	0.20	日本オフィス需要減少	0.24	日本施設清掃需要減少	0.52	減収	-2.49	中期
20	日本新型コロナウイルス感染拡大	1.00	日本テレワーク導入	0.20	日本オフィス需要減少	0.24	日本施設清掃需要減少	0.52	減収	-2.49	中期
21	日本新型コロナウイルス感染拡大	0.20	日本労働人口減少	0.20	日本オフィス需要減少	1.00	日本不動産保守管理業務需要減少	0.54	減収	-2.18	中期
22	日本東京オリンピック開催延期	0.20	日本ホテル客室稼働率低下	0.20	日本ホテル需要減少	1.00	日本不動産保守管理業務需要減少	0.54	減収	-2.18	中期
23	日本新型コロナウイルス感染拡大	0.20	日本労働人口減少	0.20	日本オフィス需要減少	0.61	日本施設警備需要減少	0.46	減収	-1.12	中期
24	日本新型コロナウイルス感染拡大	0.20	日本労働人口減少	0.20	日本オフィス需要減少	0.28	日本不動産賃貸需要減少	0.81	減収	-0.90	中期
25	日本新型コロナウイルス感染拡大	1.00	日本スポーツ施設需要減少	0.02	日本施設清掃需要減少			1.00	減収	-0.83	中期
26	日本新型コロナウイルス感染拡大	0.20	日本労働人口減少	0.20	日本RPA需要増加	0.20	日本オフィス需要減少	0.78	減収	-0.63	中期
27	日本新型コロナウイルス感染拡大	0.20	日本労働人口減少	0.20	日本オフィス需要減少	0.24	日本施設清掃需要減少	0.52	減収	-0.50	中期
28	中国新型コロナウイルス感染拡大	1.00	中国有効求人倍率低下	0.20	中国オフィス需要減少	1.00	中国不動産保守管理業務需要減少	0.02	減収	-0.48	中期
29	中国新型コロナウイルス感染拡大	1.00	中国テレワーク導入	0.20	中国オフィス需要減少	1.00	中国不動産保守管理業務需要減少	0.02	減収	-0.48	中期
30	中国新型コロナウイルス感染拡大	1.00	中国訪中外国人数減少	0.20	中国ホテル需要減少	1.00	中国不動産保守管理業務需要減少	0.02	減収	-0.48	中期

不動産関連サービス業界

影響企業ランキング減益可能性



各国合計新型コロナウイルス感染拡大

Ranking	総合スコア	企業名	影響シナリオ
1	-144.94	ビーロット	日本訪日外国人数減少(-64.8)、日本海外旅行需要減少(-32.3)、日本テレワーク導入(-17.1)
2	-129.96	シンメンテホールディングス	日本外食需要減少(-113.4)、日本訪日外国人数減少(-16.6)
3	-127.00	ランドビジネス	日本海外旅行需要減少(-67.6)、日本有効求人倍率低下(-20.7)、日本テレワーク導入(-20.7)
4	-125.42	ハリマビステム	日本有効求人倍率低下(-30)、日本テレワーク導入(-30)、日本訪日外国人数減少(-22.1)
5	-97.20	パラカ	日本自動車需要減少(-81)、日本物流需要減少(-16.2)
6	-92.06	アズーム	日本自動車需要減少(-76.7)、日本物流需要減少(-15.3)
7	-83.45	共立メンテナンス	日本臨時休校実施(-26.9)、日本訪日外国人数減少(-15.3)、日本テレワーク導入(-11.2)
8	-82.70	パーク24	日本自動車需要減少(-57.8)、日本物流需要減少(-11.6)、欧州自動車需要減少(-8.3)
9	-74.53	大成	日本訪日外国人数減少(-18.8)、日本テレワーク導入(-16.2)、日本有効求人倍率低下(-16.2)
10	-74.34	日本管財	日本訪日外国人数減少(-21.1)、日本テレワーク導入(-15.5)、日本海外旅行需要減少(-15.5)
11	-71.31	ビケンテクノ	日本訪日外国人数減少(-18.1)、日本テレワーク導入(-16.5)、日本有効求人倍率低下(-16.5)
12	-64.45	マイスターエンジニアリング	日本有効求人倍率低下(-16.1)、日本テレワーク導入(-16.1)、日本訪日外国人数減少(-11.9)
13	-60.70	トラストホールディングス	日本自動車需要減少(-50.6)、日本物流需要減少(-10.1)
14	-52.44	エムティジェネックス	日本自動車需要減少(-43.7)、日本物流需要減少(-8.7)
15	-51.92	日本駐車場開発	日本自動車需要減少(-51.2)、日本スキー場利用者数減少(-24.4)、日本テーマパーク需要減少(-12.3)

不動産関連サービス業界

影響企業ランキング減益可能性



各国合計新型コロナウイルス感染拡大

Ranking	総合スコア	企業名	影響シナリオ
16	-43.78	日本ハウズイング	日本訪日外国人数減少(-12.2)、日本海外旅行需要減少(-9)、日本有効求人倍率低下(-9)
17	-24.69	イオンディライト	日本有効求人倍率低下(-6.1)、日本テレワーク導入(-6.1)、日本訪日外国人数減少(-5)
18	-15.63	マサル	日本不動産需要減少(-16.1)

不動産関連サービス業界

新型コロナウイルス影響 主要業界ニュース

2020/4/11時点

No.	日時	ニュース
1	2020/4/10	**東京都工事の年間発注量を変更しない方針。区も発注時期など対応検討** ● 東京都は、２０２０年度予算に盛り込んだ発注予定案件を年度内におおむね計画通り執行していく方針。 ● 都は新規の発注公告を緊急事態宣言解除まで原則取りやめると発表していたが、年度内の計画は変更せず。 ● 緊急事態宣言期間中の工事発注の限定や、発注工事の在り方を検討する動きが、区に広がっている。
2	2020/4/9	**７都府県所在の建設コンサル各社、在宅勤務へ** ● 緊急事態宣言を受け、主要建設コンサル各社は感染拡大防止に向けた取り組みを強める。 ● 最大手の日本工営は、同宣言の効力が切れる５月６日まで全事業所を対象に在宅勤務を延長。 ● 地質・測量会社も対応に奔走。受託業務の納期に影響する可能性があるなど発信。
3	2020/4/7	**２月の新設住宅着工、持ち家が2か月連続2桁減少。マンションは４か月ぶり増加** ● 国土交通省は３月３１日、２月分の建築着工統計調査報告を発表した。 ● 新設住宅着工戸数は８カ月連続の減少、２カ月連続の二桁減となった。マンションの着工戸数は減少せず。 ● コロナの影響は見られず、全体として１９年１０月の消費増税の影響が続いている様子。
4	2020/4/7	**東京都はマンション管理・再生計画を策定。届け出制度など** ● 東京都は３月２７日、「東京 マンション管理・再生計画」を策定した。 ● 管理組合による分譲マンションの適正な管理の推進など今後１０年間の目標と具体的施策を盛り込んだ。 ● ４月から開始の管理状況届出制度を活用した適正な維持管理の推進を行う。
5	2020/3/31	**コロナで影響を受ける住宅・不動産業界に余波、　「ハルミ」第２期は６月以降に** ● 新型コロナウイルスの感染拡大の影響が、住宅・不動産市場でも一段と広がりを見せている。 ● 東京五輪・パラリンピック開催延期を受け、五輪選手村を再活用する「ハルミフラッグ」の販売も見直しを迫られて ● 第２期の販売開始時期は６月以降、竣工も22年秋からずれ込むことが確定した。
6	2020/3/27	**旧築地市場跡地開発の初弾事業の実施方針策定を延期** ● 旧築地市場跡地開発は、当初年度内を予定しており、跡地は五輪開催時に車両基地としての利用するが決まってい ● しかし、五輪延期によって今後のスケジュールが見通せなくなり、事業実施方針の策定が延期される。 ● これにより施設整備を担う民間事業者の公募時期・工事着工もずれ込むことになる。

エネルギー業界

影響シナリオ一覧

解説

自動車、物流需要減退による影響のほか、訪日外国人数の減少や社会活動の大きな制限もあり、生活インフラではあるものの、飲食店・オフィス・工場施設等の大規模エネルギー消費施設の稼働減少で原油やガスの需要が全体的に縮小しており、減益が示唆されている。

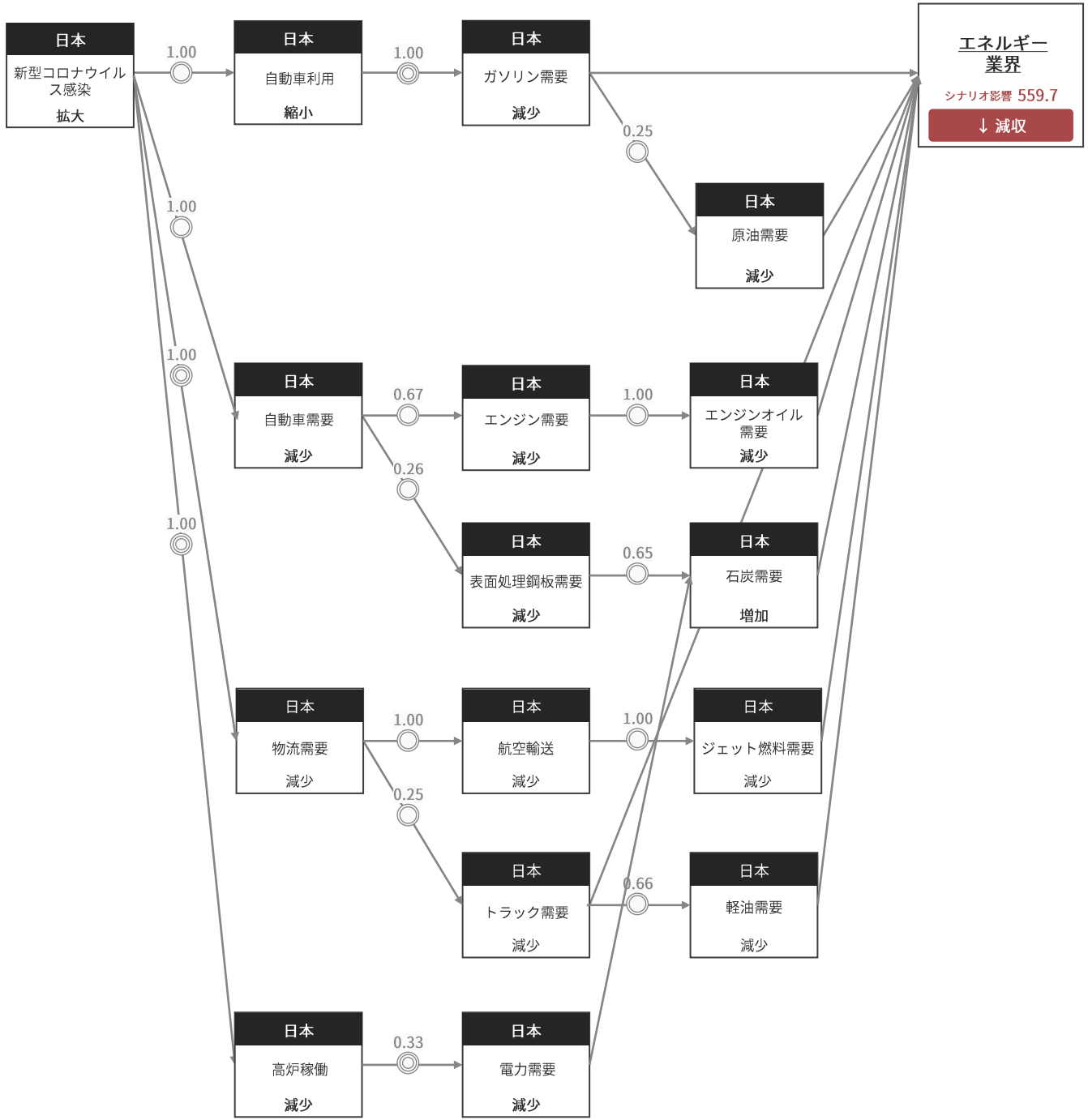

エネルギー業界

減益影響シナリオ一覧



各国合計新型コロナウイルス感染拡大

Rank	一次要因	係数	⇒	二次要因	係数	⇒	三次要因	係数	⇒	四次要因	係数	⇒	業界影響	影響	シナリオスコア	時間軸
1	日本新型コロナウイルス感染拡大	1.00		日本自動車利用縮小	1.00		日本ガソリン需要減少				1.00			減収	-64.04	中期
2	日本新型コロナウイルス感染拡大	1.00		日本物流需要減少	1.00		日本航空輸送減少	1.00		日本ジェット燃料需要減少	0.43			減収	-42.79	中期
3	日本新型コロナウイルス感染拡大	1.00		日本自動車需要減少	0.67		日本エンジン需要減少	1.00		日本エンジンオイル需要減少	0.45			減収	-29.80	中期
4	日本新型コロナウイルス感染拡大	1.00		日本自動車利用縮小	1.00		日本ガソリン需要減少	0.25		日本原油需要減少	0.54			減収	-13.61	中期
5	日本新型コロナウイルス感染拡大	1.00		日本高炉稼働減少	0.33		日本電力需要減少	0.67		日本石炭需要減少	0.61			減収	-13.49	中期
6	日本海外渡航制限	1.00		日本海外旅行需要減少	0.83		日本民泊需要減少	1.00		日本不動産賃貸需要減少	0.15			減収	-12.85	中期
7	日本新型コロナウイルス感染拡大	1.00		日本自動車需要減少	0.26		日本表面処理鋼板需要減少	0.65		日本石炭需要減少	0.61			減収	-10.37	中期
8	日本新型コロナウイルス感染拡大	1.00		日本物流需要減少	0.25		日本トラック需要減少	0.66		日本軽油需要減少	0.63			減収	-10.33	中期
9	日本新型コロナウイルス感染拡大	1.00		日本物流需要減少	0.25		日本トラック需要減少	0.57		日本石油化学製品需要減少	0.68			減収	-9.75	中期
10	日本新型コロナウイルス感染拡大	1.00		日本高炉稼働減少	0.33		日本電力需要減少				1.00			減収	-9.63	短期
11	イラン新型コロナウイルス感染拡大	1.00		イラン現地法人生産減少							0.09			減収	-8.65	短期
12	日本新型コロナウイルス感染拡大	1.00		日本訪日外国人数減少	0.20		日本航空輸送減少	1.00		日本ジェット燃料需要減少	0.43			減収	-8.56	中期
13	日本新型コロナウイルス感染拡大	1.00		日本高炉稼働減少	0.33		日本電力需要減少	0.60		日本天然ガス需要減少	0.37			減収	-7.24	中期
14	日本新型コロナウイルス感染拡大	1.00		日本工場稼働減少	0.13		日本電力需要減少	0.67		日本石炭需要減少	0.61			減収	-5.31	中期
15	日本新型コロナウイルス感染拡大	1.00		日本訪日外国人数減少	0.20		日本レストラン需要減少	0.43		日本プロパンガス需要減少	0.45			減収	-4.01	中期

エネルギー業界

減益影響シナリオ一覧



各国合計新型コロナウイルス感染拡大

Rank	一次要因	係数 ⇒	二次要因	係数 ⇒	三次要因	係数 ⇒	四次要因	係数 ⇒	業界影響		シナリオスコア	時間軸
16	日本新型コロナウイルス感染拡大	1.00	日本工場稼働減少	0.13	日本電力需要減少			1.00	減収		-3.79	中期
17	日本新型コロナウイルス感染拡大	1.00	日本工場稼働減少	0.13	日本電力需要減少	0.60	日本天然ガス需要減少	0.37	減収		-2.85	中期
18	日本新型コロナウイルス感染拡大	1.00	日本訪日外国人数減少	0.12	日本民泊需要減少	1.00	日本不動産賃貸需要減少	0.15	減収		-1.91	中期
19	中国新型コロナウイルス感染拡大	1.00	中国自動車利用縮小	1.00	中国ガソリン需要減少			1.00	減収		-1.24	中期
20	中国新型コロナウイルス感染拡大	1.00	中国自動車利用縮小	1.00	中国ガソリン需要減少	0.08	中国原油需要減少	0.11	減収		-1.20	中期
21	欧州新型コロナウイルス感染拡大	1.00	欧州自動車利用縮小	1.00	欧州ガソリン需要減少	0.25	欧州原油需要減少	0.04	減収		-1.06	中期
22	米国新型コロナウイルス感染拡大	1.00	米国自動車利用縮小	1.00	米国ガソリン需要減少	0.25	米国原油需要減少	0.04	減収		-0.98	中期
23	日本新型コロナウイルス感染拡大	1.00	日本テレワーク導入	0.20	日本オフィス需要減少	0.28	日本不動産賃貸需要減少	0.15	減収		-0.85	中期
24	日本新型コロナウイルス感染拡大	1.00	日本有効求人倍率低下	0.20	日本オフィス需要減少	0.28	日本不動産賃貸需要減少	0.15	減収		-0.85	中期
25	日本新型コロナウイルス感染拡大	1.00	日本物流需要減少	0.49	日本鉄道需要減少	0.02	日本石油化学製品需要減少	0.68	減収		-0.60	中期
26	日本新型コロナウイルス感染拡大	1.00	日本訪日外国人数減少	0.02	日本キッチン家電需要減少	0.43	日本プロパンガス需要減少	0.45	減収		-0.45	中期
27	日本新型コロナウイルス感染拡大	1.00	日本テーマパーク需要減少	0.22	日本樹脂需要減少	0.04	日本オレフィン需要減少	0.43	減収		-0.38	中期
28	日本新型コロナウイルス感染拡大	1.00	日本高炉稼働減少	0.33	日本電力需要減少	1.00	日本風力発電需要減少	0.01	減収		-0.33	中期
29	日本新型コロナウイルス感染拡大	0.20	日本労働人口減少	0.20	日本オフィス需要減少	0.28	日本不動産賃貸需要減少	0.15	減収		-0.17	中期
30	日本新型コロナウイルス感染拡大	1.00	日本工場稼働減少	0.13	日本電力需要減少	1.00	日本風力発電需要減少	0.01	減収		-0.13	中期

エネルギー業界

増益影響シナリオ一覧



各国合計新型コロナウイルス感染拡大

Rank	一次要因	係数 ⇒	二次要因	係数 ⇒	三次要因	係数 ⇒	四次要因	係数 ⇒	業界影響			
									影響	シナリオスコア	時間軸
1	日本新型コロナウイルス感染拡大	1.00	日本巣ごもり消費増加	0.20	日本天然ガス需要増加	1.00	日本天然ガスタンク需要増加	0.41	増収	8.23	中期
2	日本新型コロナウイルス感染拡大	1.00	日本巣ごもり消費増加	0.20	日本天然ガス需要増加			1.00	増収	7.32	短期
3	日本新型コロナウイルス感染拡大	1.00	日本巣ごもり消費増加	0.20	日本キッチン家電需要増加	0.43	日本プロパンガス需要増加	0.45	増収	3.92	中期
4	日本新型コロナウイルス感染拡大	1.00	日本医薬品需要増加	0.30	日本乾燥炉需要増加	0.22	日本プロパンガス需要増加	0.45	増収	2.97	中期
5	日本新型コロナウイルス感染拡大	1.00	日本医療用部材需要増加	0.08	日本ポリプロピレン需要増加	0.65	日本オレフィン需要増加	0.43	増収	2.22	中期
6	日本新型コロナウイルス感染拡大	1.00	日本防護服需要増加	0.35	日本アラミド繊維需要増加	0.17	日本芳香族需要増加	0.33	増収	1.96	中期
7	米国新型コロナウイルス感染拡大	1.00	米国巣ごもり消費増加	0.20	米国天然ガス需要増加	0.21	世界天然ガス価格上昇	0.54	増収	1.51	中期
8	欧州新型コロナウイルス感染拡大	1.00	欧州巣ごもり消費増加	0.20	欧州天然ガス需要増加	0.14	世界天然ガス価格上昇	0.54	増収	1.02	中期
9	日本新型コロナウイルス感染拡大	1.00	日本巣ごもり消費増加	0.20	日本天然ガス需要増加	0.08	日本プロパンガス需要増加	0.45	増収	0.68	中期
10	中国新型コロナウイルス感染拡大	1.00	中国巣ごもり消費増加	0.20	中国天然ガス需要増加	0.07	世界天然ガス価格上昇	0.54	増収	0.53	中期
11	日本新型コロナウイルス感染拡大	1.00	日本人工呼吸器需要増加	0.16	日本リジッド基板需要増加	0.18	日本圧延銅箔需要増加	0.08	増収	0.24	中期
12	日本新型コロナウイルス感染拡大	1.00	日本巣ごもり消費増加	0.20	日本天然ガス需要増加	0.03	世界天然ガス価格上昇	0.54	増収	0.21	中期
13	日本新型コロナウイルス感染拡大	1.00	日本医薬品需要増加	0.12	日本ヨウ素需要増加	0.18	日本硫酸需要増加	0.08	増収	0.18	中期
14	日本新型コロナウイルス感染拡大	1.00	日本臨時休校実施	0.20	日本帰省ラッシュ発生	0.20	日本レンタカー需要増加	0.03	増収	0.14	短期
15	米国新型コロナウイルス感染拡大	1.00	米国医療用部材需要増加	0.08	米国ポリプロピレン需要増加	0.65	米国オレフィン需要増加	0.03	増収	0.13	中期

エネルギー業界

影響企業ランキング減益可能性



各国合計新型コロナウイルス感染拡大

Ranking	総合スコア	企業名	影響シナリオ
1	-225.34	三愛石油	日本自動車利用縮小(-81.9)、日本自動車需要減少(-54.6)、日本物流需要減少(-28)
2	-176.79	伊藤忠エネクス	日本自動車利用縮小(-67.4)、日本自動車需要減少(-59.1)、日本高炉稼働減少(-29.8)
3	-169.15	日新商事	日本自動車利用縮小(-85.4)、日本自動車需要減少(-56.9)、日本物流需要減少(-27)
4	-164.54	富士石油	日本物流需要減少(-93.2)、日本自動車利用縮小(-81)、日本訪日外国人数減少(-16.8)
5	-121.28	カメイ	日本物流需要減少(-52.7)、日本自動車利用縮小(-45.2)、日本訪日外国人数減少(-14)
6	-105.65	JXTGホールディングス	日本自動車利用縮小(-96.3)、日本物流需要減少(-12.6)、日本訪日外国人数減少(-7.6)
7	-101.75	ミツウロコグループホールディングス	日本自動車利用縮小(-54.5)、日本高炉稼働減少(-21.2)、日本物流需要減少(-17.5)
8	-100.89	出光興産	日本自動車利用縮小(-69)、イラン現地法人生産減少(-15.2)、日本物流需要減少(-9.5)
9	-100.09	コスモエネルギーホールディングス	日本自動車利用縮小(-73.7)、日本物流需要減少(-12.2)、日本自動車需要減少(-8.7)
10	-90.99	東亜石油	日本自動車利用縮小(-67.8)、日本物流需要減少(-11.2)、日本高炉稼働減少(-7.3)
11	-66.29	三井松島ホールディングス	日本高炉稼働減少(-19.5)、日本自動車需要減少(-15)、日本有効求人倍率低下(-10.5)
12	-65.79	ダイヤ通商	日本自動車利用縮小(-65.8)、日本物流需要減少(-10.8)、日本臨時休校実施(2.2)
13	-64.19	サーラコーポレーション	日本自動車利用縮小(-41.6)、日本高炉稼働減少(-22)、日本工場稼働減少(-8.7)
14	-60.02	常磐興産	日本テーマパーク需要減少(-39)、日本物流需要減少(-12.4)、日本高炉稼働減少(-8.6)
15	-58.50	石井鐵工所	日本海外旅行需要減少(-54)、日本訪日外国人数減少(-13.6)、日本テレワーク導入(-9.2)

エネルギー業界

影響企業ランキング減益可能性



各国合計新型コロナウイルス感染拡大

Ranking	総合スコア	企業名	影響シナリオ
16	-45.95	TOKAIホールディングス	日本自動車利用縮小(-36.6)、日本高炉稼働減少(-19.5)、日本工場稼働減少(-7.7)
17	-44.93	太平洋興発	日本高炉稼働減少(-14.1)、日本自動車需要減少(-10.8)、日本海外旅行需要減少(-7.4)
18	-37.51	住石ホールディングス	日本高炉稼働減少(-18.9)、日本自動車需要減少(-14.5)、日本工場稼働減少(-7.5)
19	-36.64	日本コークス工業	日本高炉稼働減少(-17.2)、日本自動車需要減少(-13.2)、日本工場稼働減少(-6.8)
20	-35.73	第一稀元素化学工業	日本自動車需要減少(-31.8)
21	-23.48	国際石油開発帝石	イラン現地法人生産減少(-18.4)
22	-20.73	日鉄鉱業	日本物流需要減少(-17.6)、日本訪日外国人数減少(-5.7)
23	-18.49	K&Oエナジーグループ	日本自動車利用縮小(-19.3)、日本高炉稼働減少(-15.1)、日本訪日外国人数減少(-7.6)
24	-14.11	石油資源開発	日本自動車利用縮小(-13.3)、日本高炉稼働減少(-10.4)、イラン現地法人生産減少(-4.5)
25	-13.85	シナネンホールディングス	日本高炉稼働減少(-17.8)、日本工場稼働減少(-7)、日本訪日外国人数減少(-6.1)
26	-12.62	岩谷産業	日本高炉稼働減少(-22)、日本工場稼働減少(-8.7)、日本訪日外国人数減少(-7.8)
27	-9.36	トーヨーカネツ	日本海外旅行需要減少(-9.5)
28	-7.37	三井海洋開発	日本自動車利用縮小(-16.2)、米国自動車利用縮小(-0.9)
29	-2.43	サカイホールディングス	日本自動車需要減少(-1.2)
30	-1.27	ピクセルカンパニーズ	日本訪日外国人数減少(-2.5)

エネルギー業界

新型コロナウイルス影響 主要業界ニュース

2020/4/11時点

No.	日時	ニュース
1	2020/4/11	**コロナ影響で、ガソリン価格４週連続全４７都道府県で値下がり** ● 資源エネルギー庁はレギュラーガソリン１㍑当たりの店頭価格を８日発表。 ● 全国平均で前週比２円６０銭安の１３３円７０銭となり、１１週連続で値下がり。 ● 足元の原油安を踏まえ、来週も値下がりが予想されている。
2	2020/4/10	**日本エネルギー経済研究所が試算：都市封鎖実施で電力需要２５％減少も** ● 国内では現時点で都市封鎖が行われる可能性は低いが、実施されるとエネルギー需要が大きく減少する。 ● 都市封鎖で最も影響を受けるのは燃料油。特に自家用自動車の利用自粛はガソリン需要へのインパクトが大きい。 ● 電力需要は都市の規模が巨大なほど影響が大きく、需要が多いオフィスビルの閉鎖が相対的に高く寄与する。
3	2020/4/9	**新型コロナ影響で社会の電化加速。持続可能な供給体制がより重要に** ● 新型コロナの感染拡大は世界的に経済活動や社会活動の停滞を招き、エネルギー需要を大幅に減少させている。 ● 日本エネルギー経済研究は新型コロナウイルスの長期的な影響として、社会の電化が加速する可能性を指摘。 ● 人が集まるための移動が減り、代替手段としてウェブ会議などのデジタル対応が拡大することが理由。
4	2020/4/9	**経済産業省が電力・ガスなど１３０者に安定供給の継続を要請** ● 緊急事態宣言を受け、経済産業省は８日までに、電力・ガス事業者などに安定供給の継続に万全を期すよう要請。 ● 発電所などで感染者が発生した場合の人員計画の精査や、サプライチェーン途絶に備えた調達先多角化を求めた。 ● 人繰りが困難など理由により火力発電所の定期検査を延長できる関係法令の解釈も明確にした。
5	2020/4/6	**２０年度の卸電力価格指標下振れ、油価急落で１．５円安** ● 原油先物価格の下落などを背景に、先々の卸電力価格指標が下振れしている。 ● 1/6と油価急落後の4/1の比較で東日本は１キロワット時当たり１円６１銭、西日本は１円４０銭の下落。 ● 暖冬に加え、コロナ感染拡大による経済活動の停滞で商業・産業用の電力需要がさらに落ちる予想も。
6	2020/4/1	**新型コロナウイルス拡大を受け、ガス事業者１８７者が料金支払い猶予を実施** ● 正会員の一般ガス導管事業者196者のうち187者で、ガス料金支払い期限の延長などの特別措置を実施。 ● 経済産業省は生活に支障が生じた個人を対象に料金支払いを猶予するよう事業者に要請している。 ● ガス協会も3月19日の理事会を通じ、生活不安者支援に最大限努力するよう会員各者に要請していた。

エネルギー業界

新型コロナ感染拡大後業績予想修正発表企業

2020/2/14以降発表～2020/4/17時点

（単位：百万円）

No.	修正発表日	Ticker	企業名	決算期	修正内容	売上高	営業利益	経常利益	最終利益
1	2020/3/13	6369	トーヨーカネツ	FY 2020/3/31	上方修正	46700 4.5%	2330 30.9%	2670 28.4%	1730 31.1%
2	2020/3/26	5020	JXTGホールディングス	FY 2020/3/31	下方修正	10050000 -3.4%	-210000 -%	-240000 -%	-300000 -%
3	2020/4/17	1514	住石ホールディングス	FY 2020/3/31	計画修正	15300 -27.1%	20 -77.8%	1200 9.1%	1000 0%

産業用機械業界

影響シナリオ一覧

解説

産業用機械は対中国の輸出依存度が高く、中国の需要停滞が長引く恐れもあり、建設機械、産業用空調、農業機械等を手掛ける企業に減益影響が示されている。

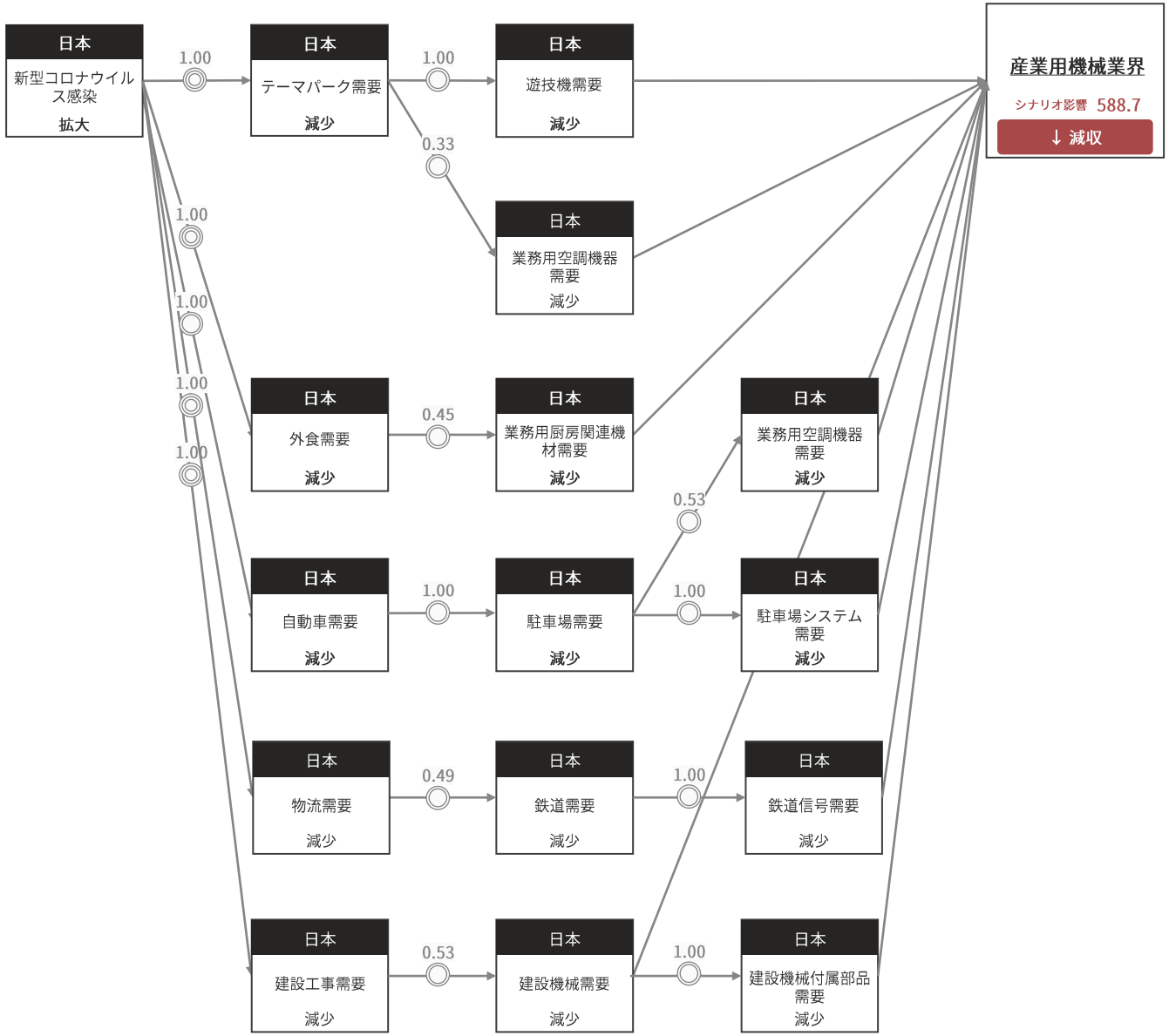

産業用機械業界

減益影響シナリオ一覧



各国合計新型コロナウイルス感染拡大

Rank	一次要因	係数 ⇒	二次要因	係数 ⇒	三次要因	係数 ⇒	四次要因	係数 ⇒	業界影響		シナリオスコア	時間軸
1	日本新型コロナウイルス感染拡大	1.00	日本テーマパーク需要減少	1.00	日本遊技機需要減少			1.00	減収		-56.33	中期
2	日本新型コロナウイルス感染拡大	1.00	日本外食需要減少	0.45	日本業務用厨房関連機材需要減少			1.00	減収		-29.37	中期
3	日本新型コロナウイルス感染拡大	1.00	日本自動車需要減少	1.00	日本駐車場需要減少	1.00	日本駐車場システム需要減少	0.28	減収		-28.01	中期
4	日本新型コロナウイルス感染拡大	1.00	日本物流需要減少	0.49	日本鉄道需要減少	1.00	日本鉄道信号需要減少	0.46	減収		-22.07	中期
5	米国新型コロナウイルス感染拡大	1.00	米国現地法人生産減少					0.21	減収		-21.35	短期
6	日本新型コロナウイルス感染拡大	1.00	日本建設工事需要減少	0.53	日本建設機械需要減少	1.00	日本建設機械付属部品需要減少	0.38	減収		-20.14	中期
7	日本新型コロナウイルス感染拡大	1.00	日本臨時休校実施	1.00	日本給食需要減少	0.23	日本業務用厨房関連機材需要減少	0.65	減収		-15.01	中期
8	日本新型コロナウイルス感染拡大	1.00	日本建設工事需要減少	0.53	日本建設機械需要減少			1.00	減収		-12.44	中期
9	日本新型コロナウイルス感染拡大	1.00	日本自動車需要減少	1.00	日本駐車場需要減少	0.33	日本業務用空調機器需要減少	0.36	減収		-11.72	中期
10	日本新型コロナウイルス感染拡大	1.00	日本テーマパーク需要減少	0.33	日本業務用空調機器需要減少			1.00	減収		-11.72	中期
11	日本新型コロナウイルス感染拡大	1.00	日本パチンコ休業日増加	0.20	日本パチンコ・スロット機器需要減少			1.00	減収		-10.29	短期
12	インドネシア新型コロナウイルス感染拡大	1.00	インドネシア現地法人生産減少					0.08	減収		-7.84	短期
13	日本新型コロナウイルス感染拡大	1.00	日本訪日外国人数減少	0.20	日本デジタルサイネージ需要減少			1.00	減収		-6.80	中期
14	日本新型コロナウイルス感染拡大	1.00	日本訪日外国人数減少	0.20	日本両替機需要減少			1.00	減収		-6.15	中期
15	日本新型コロナウイルス感染拡大	1.00	日本訪日外国人数減少	0.20	日本外食需要減少	0.45	日本業務用厨房関連機材需要減少	0.65	減収		-6.00	中期

産業用機械業界

減益影響シナリオ一覧



各国合計新型コロナウイルス感染拡大

Rank	一次要因	係数	⇒ 二次要因	係数	⇒ 三次要因	係数	⇒ 四次要因	係数	⇒ 業界影響	影響	シナリオスコア	時間軸
16	日本新型コロナウイルス感染拡大	1.00	日本物流需要減少	0.31	日本RFID需要減少	1.00	日本RFIDシステム需要減少	0.15		減収	-4.67	中期
17	日本新型コロナウイルス感染拡大	1.00	日本訪日外国人数減少	0.39	日本スーパー需要減少	0.33	日本業務用空調機器需要減少	0.36		減収	-4.58	中期
18	日本新型コロナウイルス感染拡大	1.00	日本物流需要減少	1.00	日本コンテナ貨物需要減少	0.14	日本建設機械需要減少	0.24		減収	-3.32	中期
19	韓国新型コロナウイルス感染拡大	1.00	韓国建設工事需要減少	0.53	韓国建設機械需要減少	0.20	日本建設機械輸出減少	0.31		減収	-3.20	中期
20	中国新型コロナウイルス感染拡大	1.00	世界コンテナ海上輸送量減少	1.00	世界コンテナ貨物需要減少	0.04	世界建設機械需要減少	0.51		減収	-2.49	中期
21	日本新型コロナウイルス感染拡大	1.00	日本訪日外国人数減少	0.20	日本レストラン需要減少	0.33	日本業務用空調機器需要減少	0.36		減収	-2.40	中期
22	日本新型コロナウイルス感染拡大	1.00	日本物流需要減少	1.00	日本陸上輸送量減少	0.25	日本トラック需要減少	0.09		減収	-2.30	中期
23	日本新型コロナウイルス感染拡大	1.00	日本物流需要減少	0.25	日本トラック需要減少			1.00		減収	-2.30	中期
24	日本新型コロナウイルス感染拡大	1.00	日本訪日外国人数減少	0.05	日本鉄道需要減少	1.00	日本鉄道信号需要減少	0.46		減収	-2.09	中期
25	日本新型コロナウイルス感染拡大	1.00	日本物流需要減少	0.20	日本倉庫需要減少	0.28	日本業務用空調機器需要減少	0.36		減収	-1.99	中期
26	日本新型コロナウイルス感染拡大	1.00	日本訪日外国人数減少	0.39	日本百貨店販売減少	0.24	日本業務用エレベーター需要減少	0.21		減収	-1.94	中期
27	日本新型コロナウイルス感染拡大	1.00	日本訪日外国人数減少	0.27	日本ホテル需要減少	0.20	日本業務用空調機器需要減少	0.36		減収	-1.94	中期
28	日本新型コロナウイルス感染拡大	1.00	日本テレワーク導入	0.20	日本オフィス需要減少	0.25	日本業務用空調機器需要減少	0.36		減収	-1.78	中期
29	日本新型コロナウイルス感染拡大	1.00	日本有効求人倍率低下	0.20	日本オフィス需要減少	0.25	日本業務用空調機器需要減少	0.36		減収	-1.78	中期
30	米国新型コロナウイルス感染拡大	1.00	米国物流需要減少	1.00	米国コンテナ貨物需要減少	0.14	米国建設機械需要減少	0.12		減収	-1.75	中期

産業用機械業界

増益影響シナリオ一覧



各国合計新型コロナウイルス感染拡大

Rank	一次要因	係数	二次要因	係数	三次要因	係数	四次要因	係数	影響	シナリオスコア	時間軸
		⇒		⇒		⇒		⇒	業界影響		
1	日本新型コロナウイルス感染拡大	1.00	日本スーパー需要増加	0.33	日本業務用空調機器需要増加			1	増収	11.72	中期
2	日本新型コロナウイルス感染拡大	1.00	日本コンビニエンスストア需要増加	0.33	日本業務用空調機器需要増加			1.00	増収	11.72	中期
3	中国新型コロナウイルス感染拡大	1.00	中国自動車需要減少	0.35	中国鋼材需要減少	0.13	世界鋼材価格下落	0.48	営業増益	2.73	中期
4	日本新型コロナウイルス感染拡大	1.00	日本EC需要増加	1.00	日本陸上輸送量増加	0.25	日本トラック需要増加	0.09	増収	2.30	中期
5	日本新型コロナウイルス感染拡大	1.00	日本BCP対策需要増加	0.20	日本データセンター需要増加	0.30	日本業務用空調機器需要増加	0.36	増収	2.13	中期
6	日本海外渡航制限	1.00	日本Web会議システム需要増加	0.44	日本パソコン需要増加	0.25	日本半導体検査装置需要増加	0.19	増収	2.05	中期
7	日本新型コロナウイルス感染拡大	1.00	日本EC需要増加	0.70	日本物流需要増加	0.25	日本トラック需要増加	0.09	増収	1.61	中期
8	中国新型コロナウイルス感染拡大	1.00	中国コンビニエンスストア需要増加	0.33	中国業務用空調機器需要増加			1.00	増収	1.57	中期
9	中国新型コロナウイルス感染拡大	1.00	中国スーパー需要増加	0.33	中国業務用空調機器需要増加			1.00	増収	1.57	中期
10	米国新型コロナウイルス感染拡大	1.00	米国自動車需要減少	0.35	米国鋼材需要減少	0.08	世界鋼材価格下落	0.48	営業増益	1.34	中期
11	日本海外渡航制限	1.00	日本Web会議システム需要増加	0.44	日本パソコン需要増加	0.12	日本顔認証システム需要増加	0.21	増収	1.13	中期
12	日本新型コロナウイルス感染拡大	1.00	日本トイレットペーパー需要増加	0.16	日本パルプ需要増加	0.34	日本林業機械需要増加	0.15	増収	0.84	中期
13	日本新型コロナウイルス感染拡大	1.00	日本ティッシュペーパー需要増加	0.14	日本洋紙需要増加	0.34	日本林業機械需要増加	0.15	増収	0.73	中期
14	米国新型コロナウイルス感染拡大	1.00	米国水需要増加	0.22	米国ポンプ需要増加			1.00	増収	0.70	中期
15	日本新型コロナウイルス感染拡大	1.00	日本おむつ需要増加	0.10	日本パルプ需要増加	0.34	日本林業機械需要増加	0.15	増収	0.52	中期

産業用機械業界

影響企業ランキング減益可能性



各国合計新型コロナウイルス感染拡大

Ranking	総合スコア	企業名	影響シナリオ
1	-100.62	SANKYO	日本テーマパーク需要減少(-83.1)、日本パチンコ休業日増加(-16.6)
2	-98.07	藤商事	日本テーマパーク需要減少(-81)、日本パチンコ休業日増加(-16.2)
3	-77.68	酒井重工業	日本建設工事需要減少(-31.3)、インドネシア現地法人生産減少(-11.8)、日本物流需要減少(-8.3)
4	-77.62	森尾電機	日本物流需要減少(-43)、日本訪日外国人数減少(-22.4)
5	-71.99	日本信号	日本自動車需要減少(-47)、日本物流需要減少(-22.8)
6	-71.66	加藤製作所	日本建設工事需要減少(-32.2)、日本物流需要減少(-8.6)、韓国建設工事需要減少(-6.4)
7	-69.18	中西製作所	日本外食需要減少(-40.3)、日本臨時休校実施(-20.6)、日本訪日外国人数減少(-8.2)
8	-67.58	北沢産業	日本外食需要減少(-39.7)、日本臨時休校実施(-19.8)、日本訪日外国人数減少(-8.9)
9	-65.59	フジマック	日本外食需要減少(-36.5)、日本臨時休校実施(-18.6)、日本訪日外国人数減少(-7.5)
10	-60.83	マルゼン	日本外食需要減少(-37.9)、日本臨時休校実施(-19.4)、日本訪日外国人数減少(-7.7)
11	-50.66	オカダアイヨン	日本建設工事需要減少(-44.2)
12	-50.25	フクシマガリレイ	日本外食需要減少(-29)、日本臨時休校実施(-14.8)、日本訪日外国人数減少(-5.9)
13	-48.54	小松製作所	日本建設工事需要減少(-7.9)、中国現地法人生産減少(-6.4)、中国協力工場生産減少(-6.4)
14	-43.59	大同信号	日本物流需要減少(-39.8)
15	-40.51	古河機械金属	日本建設工事需要減少(-21.7)、日本物流需要減少(-10.4)、日本百貨店客数減少(-3.4)

産業用機械業界

影響企業ランキング減益可能性



各国合計新型コロナウイルス感染拡大

Ranking	総合スコア	企業名	影響シナリオ
16	-39.10	竹内製作所	日本建設工事需要減少(-17.2)、米国物流需要減少(-5.8)
17	-37.16	新晃工業	日本テーマパーク需要減少(-25.2)、日本自動車需要減少(-25.2)、日本訪日外国人数減少(-19.5)
18	-35.55	ホシザキ	日本外食需要減少(-14.7)、日本臨時休校実施(-7.5)
19	-31.09	中野冷機	日本外食需要減少(-19.3)、日本臨時休校実施(-9.9)
20	-29.35	日立建機	日本建設工事需要減少(-9.5)
21	-27.80	大和冷機工業	日本外食需要減少(-17.6)、日本臨時休校実施(-9)
22	-26.63	ダイキン工業	米国物流需要減少(-25.4)、米国現地法人生産減少(-25.2)、日本物流需要減少(-23.8)
23	-26.44	クボタ	米国現地法人生産減少(-35.4)、日本建設工事需要減少(-2.2)
24	-25.04	グローリー	日本訪日外国人数減少(-18)
25	-20.84	オーイズミ	日本訪日外国人数減少(-13.9)、日本海外旅行需要減少(-5.1)
26	-20.77	マミヤ・オーピー	日本外食需要減少(-9.4)
27	-18.72	鉱研工業	日本建設工事需要減少(-14.2)
28	-18.49	NCホールディングス	日本物流需要減少(-12.3)、日本自動車需要減少(-6.8)、日本訪日外国人数減少(-4.2)
29	-16.20	フィールズ	日本パチンコ休業日増加(-16.2)
30	-15.50	平和	日本パチンコ休業日増加(-15.5)

産業用機械業界

新型コロナウイルス影響 主要業界ニュース

2020/4/11時点

No.	日時	ニュース
1	2020/4/11	**工作機械受注、１０年ぶりの８００億円割れ、４割減少** ● 日本工作機械工業会が９日に２０２０年３月の工作機械受注額を発表した。 ● 前年同月比４０・８％減の７７３億円となり、１８カ月連続で減少した。 ● ３月実績での８００億円割れはリーマンショック以来の１０年ぶり。
2	2020/4/10	**工作機械の昨年度受注、３６％減　コロナ追い打ち** ● 工作機械主要７社の２０１９年度の工作機械受注高は、前年度比３６・１％減の３２４３億２００万円だった。 ● 米中貿易摩擦の影響が残る中、中国などでの新型コロナウイルスの感染拡大も加わった。 ● 生産活動が再開した中国市場についても、今後も安定するかについては不透明感が漂っている。
3	2020/4/9	**インドでの生産・営業活動が停滞も、サプライチェーンへの影響は限定的** ● 全土封鎖が続いているインドでは、生産・営業拠点を置く日本メーカーにも影響がでている。 ● ただ、インドで生産した製品は同国内で販売するケースが多く、世界規模への供給網への影響は限定的。 ● 封鎖解除後は、封鎖前の営業体制に迅速に戻せるよう、各社準備を整えている。
4	2020/4/8	**海外向け一部減産。国内工場は通常稼働保つ** ● 緊急事態宣言の前の段階で、重工各社は国内工場の稼働を続けている。 ● 一方で、需要減に伴い、海外向け製品を減産したり、外部顧客の立ち入りを制限する例もある。 ● 全工程を止めるのではなく、作業ラインごとに期間を決めて停止の対応を行っている。
5	2020/4/7	**産業界、対面業務制限による影響は必至** ● 産業界では顧客との対面業務への影響を警戒する声がある。 ● 製品の仕様についての打ち合わせ、機械の検収での顧客立ち合いはこれまで必須とされてきたからだ。 ● 客先での立ち上げが行えないために、出荷がストップする恐れも出てきている。
6	2020/4/4	**政府、医療機器増産要請へ** ● 政府が産業界に対して医療機器の大幅な増産を要請することが４日、分かった。 ● 新型コロナウイルスの感染拡大に備え、人工呼吸器などの調達を急ぐ。 ● 梶山弘志経済産業相は、産業界に増産や輸入拡大を促している。

産業用機械業界

新型コロナ感染拡大後業績予想修正発表企業

2020/2/14以降発表～2020/4/17時点

（単位：百万円）

No.	修正発表日	Ticker	企業名	決算期	修正内容	売上高	営業利益	経常利益	最終利益
1	2020/3/13	6424	高見沢サイバネティックス	FY 2020/3/31	上方修正	16500 12.2%	1160 73.1%	1130 85.2%	760 68.9%
2	2020/3/19	7836	アビックス	FY 2020/3/31	下方修正	810 -27.6%	-124 -%	-132 -%	-205 -%
3	2020/3/31	6414	川重冷熱工業	FY 2020/3/31	下方修正	17500 -5.4%	400 -42.9%	400 -42.9%	270 -41.9%
4	2020/4/1	6289	技研製作所	FY 2020/2/29	下方修正	14471 -13.3%	2491 -17.8%	2532 -16.4%	1688 -19.6%
5	2020/4/2	6417	SANKYO	FY 2020/3/31	計画修正	78000 -21.2%	12100 -24.4%	13000 -23.5%	13000 18.2%
6	2020/4/6	5715	古河機械金属株式会社	FY 2020/3/31	上方修正	9900 13.8%	5200 33.3%	5400 38.5%	4400 15.8%
7	2020/4/10	6231	木村工機	FY 43921	上方修正	12121 4.5%	1900 36.2%	1850 34.5%	1220 23.9%
8	2020/4/15	6425	ユニバーサルエンターテインメント	FY 44196	下方修正	175000 -7.9%	22500 -21.1%	27000 -18.2%	26000 -18.8%
9	2020/4/17	6325	タカキタ	FY 43921	計画修正	6432 -11.9%	379 -42.6%	421 -39.9%	262 -41.8%

半導体業界

影響シナリオ一覧

解説

半導体業界も全体に減益影響が示された。
2月は、巣ごもり消費の拡大によってYoutubeやNetflix等の動画ストリーミングサービス、モバイルゲーム等のトラフィックが激増し、データセンター向けのDRAM等の需要が伸びたが、その他分野は経済全体の停滞により壊滅的な状況にある。
ガートナーの試算によると、2020年の半導体市況は従来予想を1兆円以上下回る見込み。
車載向けやスマートフォン向け等の関連製品を中心に、半導体業界には減益影響が示唆されている。

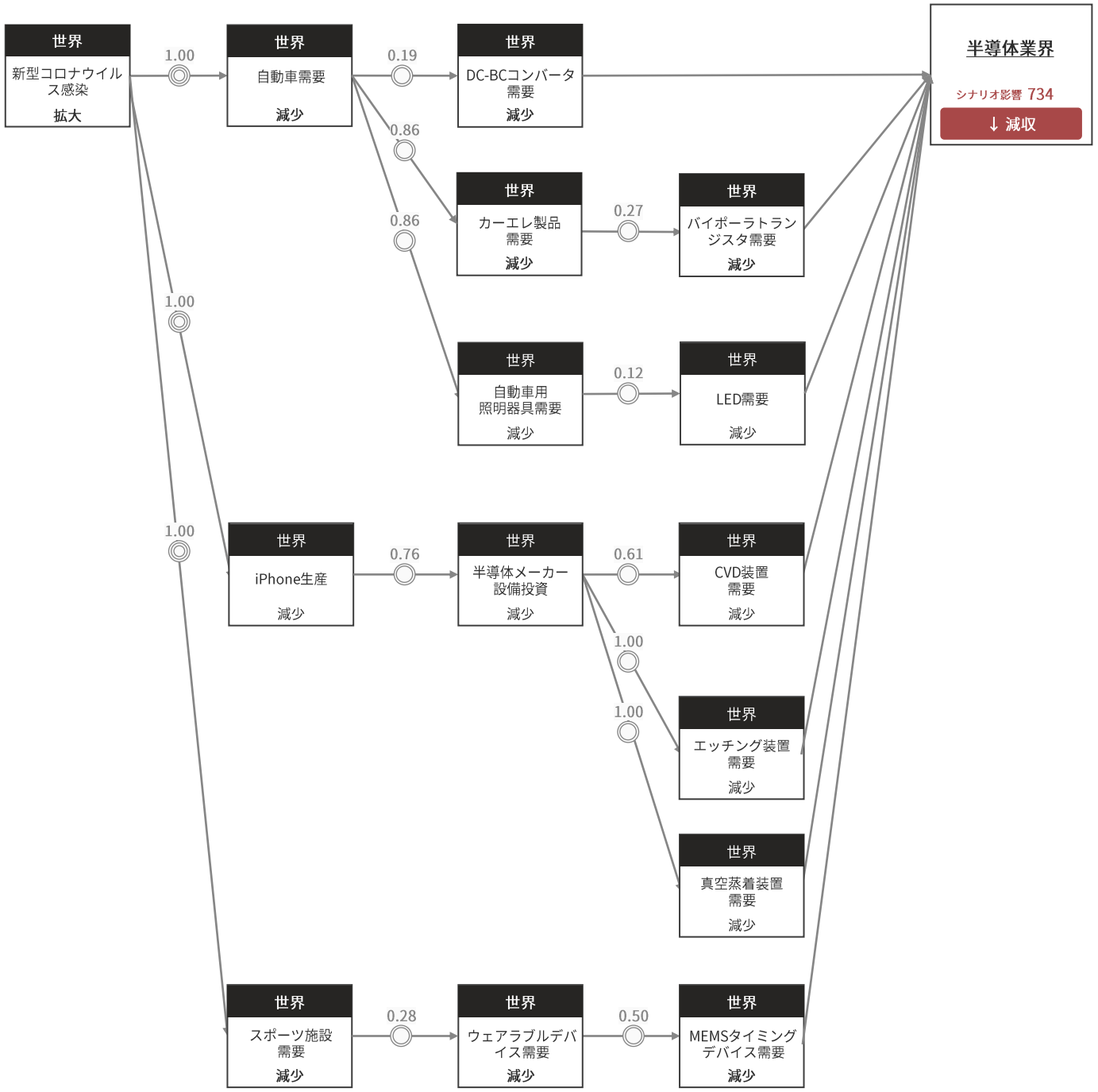

半導体業界

減益影響シナリオ一覧



各国合計新型コロナウイルス感染拡大

Rank	一次要因	係数	⇒	二次要因	係数	⇒	三次要因	係数	⇒	四次要因	係数	⇒	業界影響	影響	シナリオスコア	時間軸
16	日本新型コロナウイルス感染拡大	1.00		日本スポーツ施設需要減少	0.28		日本ウェアラブル端末需要減少	0.45		日本MEMS加速度センサー需要減少	0.16			減収	-1.99	中期
17	日本新型コロナウイルス感染拡大	1.00		日本タクシー需要減少	1.00		日本タクシー表示灯需要減少	0.12		日本LED需要減少	0.17			減収	-1.92	中期
18	中国新型コロナウイルス感染拡大	1.00		中国iPhone生産減少	0.76		中国半導体メーカー設備投資減少	0.30		中国計測機器需要減少	0.04			減収	-1.86	中期
19	中国新型コロナウイルス感染拡大	1.00		中国iPhone生産減少	0.55		中国リチウムイオン電池需要減少	0.26		中国DC-DCコンバータ需要減少	0.08			減収	-1.78	中期
20	中国新型コロナウイルス感染拡大	1.00		中国タクシー需要減少	1.00		中国タクシー表示灯需要減少	0.03		中国LED需要減少	0.29			減収	-1.71	中期
21	日本新型コロナウイルス感染拡大	1.00		日本自動車需要減少	0.86		日本自動車外装品需要減少	0.12		日本LED需要減少	0.17			減収	-1.65	中期
22	日本新型コロナウイルス感染拡大	1.00		日本自動車需要減少	0.86		日本自動車用照明需要減少	0.12		日本LED需要減少	0.17			減収	-1.65	中期
23	中国新型コロナウイルス感染拡大	1.00		中国iPhone生産減少	0.76		中国半導体メーカー設備投資減少	0.09		中国スパッタリング装置需要減少	0.23			減収	-1.61	中期
24	中国新型コロナウイルス感染拡大	1.00		中国自動車需要減少	0.19		中国DC-DCコンバータ需要減少				1.00			減収	-1.60	中期
25	中国新型コロナウイルス感染拡大	1.00		中国自動車需要減少	0.86		中国自動車外装品需要減少	0.03		中国LED需要減少	0.29			減収	-1.47	中期
26	中国新型コロナウイルス感染拡大	1.00		中国自動車需要減少	0.86		中国自動車用照明需要減少	0.03		中国LED需要減少	0.29			減収	-1.47	中期
27	日本新型コロナウイルス感染拡大	1.00		日本訪日外国人数減少	0.20		日本セキュリティ対策需要減少	0.42		日本LED需要減少	0.17			減収	-1.40	中期
28	中国新型コロナウイルス感染拡大	1.00		中国iPhone生産減少	0.76		中国半導体メーカー設備投資減少	0.30		中国外観検査装置需要減少	0.02			減収	-1.33	中期
29	日本新型コロナウイルス感染拡大	1.00		日本テレワーク導入	0.20		日本オフィス需要減少	0.40		日本LED需要減少	0.17			減収	-1.33	中期
30	日本新型コロナウイルス感染拡大	1.00		日本有効求人倍率低下	0.20		日本オフィス需要減少	0.40		日本LED需要減少	0.17			減収	-1.33	中期

半導体業界

増益影響シナリオ一覧



各国合計新型コロナウイルス感染拡大

Rank	一次要因	係数	二次要因	係数	三次要因	係数	四次要因	係数	影響	シナリオスコア	時間軸
		⇒		⇒		⇒		⇒	業界影響		
1	日本新型コロナウイルス感染拡大	1.00	日本遠隔医療需要増加	0.20	日本エッジコンピューティング需要増加	1.00	日本半導体製造装置需要増加	0.27	増収	5.42	中期
2	日本海外渡航制限	1.00	日本Web会議システム需要増加	0.44	日本パソコン需要増加	0.31	日本IC需要増加	0.34	増収	4.54	中期
3	日本海外渡航制限	1.00	日本Web会議システム需要増加	0.44	日本パソコン需要増加	0.31	日本半導体メーカー設備投資増加	0.21	増収	2.84	中期
4	日本新型コロナウイルス感染拡大	1.00	日本BCP対策需要増加	0.20	日本データセンター需要増加	0.25	日本DRAM需要増加	0.40	増収	2.01	中期
5	日本海外渡航制限	1.00	日本Web会議システム需要増加	0.44	日本パソコン需要増加	0.11	日本DRAM需要増加	0.40	増収	2.00	中期
6	日本海外渡航制限	1.00	日本Web会議システム需要増加	0.44	日本パソコン需要増加	0.25	日本LED需要増加	0.17	増収	1.80	中期
7	日本海外渡航制限	1.00	日本Web会議システム需要増加	0.44	日本パソコン需要増加	0.34	日本AC-DCコンバータ需要増加	0.11	増収	1.59	中期
8	日本新型コロナウイルス感染拡大	1.00	日本スーパー需要増加	0.29	日本エスカレータ需要増加	0.21	日本パワー半導体需要増加	0.24	増収	1.50	中期
9	日本海外渡航制限	1.00	日本Web会議システム需要増加	0.44	日本パソコン需要増加	0.14	日本パワー半導体需要増加	0.24	増収	1.50	中期
10	日本新型コロナウイルス感染拡大	1.00	日本EC需要増加	0.70	日本物流需要増加	0.20	日本自動車需要増加	0.11	営業増益	1.48	中期
11	欧州新型コロナウイルス感染拡大	1.00	欧州EC需要増加	0.40	欧州GPS需要増加	0.36	欧州パワー半導体需要増加	0.09	増収	1.23	中期
12	日本新型コロナウイルス感染拡大	1.00	日本クリーンルーム需要増加	0.30	日本インバーター需要増加	0.16	日本パワー半導体需要増加	0.24	増収	1.20	中期
13	日本新型コロナウイルス感染拡大	1.00	日本スーパー需要増加	0.33	日本業務用空調機器需要増加	0.34	日本AC-DCコンバータ需要増加	0.11	増収	1.19	中期
14	日本新型コロナウイルス感染拡大	1.00	日本コンビニエンスストア需要増加	0.33	日本業務用空調機器需要増加	0.34	日本AC-DCコンバータ需要増加	0.11	増収	1.19	中期
15	中国新型コロナウイルス感染拡大	1.00	中国遠隔医療需要増加	0.20	中国エッジコンピューティング需要増加	0.30	中国半導体製造装置需要増加	0.20	増収	1.19	中期

半導体業界

影響企業ランキング減益可能性



各国合計新型コロナウイルス感染拡大

Ranking	総合スコア	企業名	影響シナリオ
1	-99.28	オプトラン	中国自動車需要減少(-87.4)、日本自動車需要減少(-6.2)、中国物流需要減少(-4.9)
2	-93.96	サンケン電気	日本自動車需要減少(-37.2)、中国自動車需要減少(-12.7)、米国現地法人生産減少(-11.4)
3	-69.01	アドバンテスト	韓国iPhone生産減少(-54.3)、中国iPhone生産減少(-14.9)
4	-64.24	エスケーエレクトロニクス	中国現地法人生産減少(-59.2)
5	-55.43	ローム	日本自動車需要減少(-27.1)、中国自動車需要減少(-20.1)、中国iPhone生産減少(-11.4)
6	-42.10	東京エレクトロン	中国現地法人生産減少(-24.1)、中国iPhone生産減少(-19.3)
7	-35.31	アルバック	韓国iPhone生産減少(-24.5)、中国iPhone生産減少(-23.4)、日本自動車需要減少(-3.3)
8	-24.42	ブイ・テクノロジー	中国iPhone生産減少(-19)
9	-21.95	ディスコ	韓国iPhone生産減少(-17.4)、中国iPhone生産減少(-8.8)
10	-19.41	新電元工業	日本自動車需要減少(-21.1)
11	-15.87	SCREENホールディングス	中国iPhone生産減少(-13.4)
12	-10.71	SUMCO	米国現地法人生産減少(-10.7)
13	-8.12	日本電子	日本自動車需要減少(-6.2)
14	-6.48	サムコ	中国iPhone生産減少(-4.1)
15	-6.05	日立ハイテク	中国iPhone生産減少(-7.6)

半導体業界

影響企業ランキング減益可能性



各国合計新型コロナウイルス感染拡大

Ranking	総合スコア	企業名	影響シナリオ
16	-5.76	メガチップス	日本スポーツ施設需要減少(-10.4)、日本訪日外国人数減少(-1.2)
17	-4.05	協立電機	日本自動車需要減少(-7.7)、中国iPhone生産減少(-2.6)
18	-3.54	ザインエレクトロニクス	日本自動車需要減少(-16.6)、日本テーマパーク需要減少(-4.8)
19	-2.44	三益半導体工業	米国現地法人生産減少(-2.4)
20	-2.35	エヌ・ピー・シー	中国iPhone生産減少(-2.3)
21	-0.63	インスペック	日本有効求人倍率低下(-0.3)
22	-0.41	ニューフレアテクノロジー	中国iPhone生産減少(-0.3)
23	-0.23	アクセル	日本パチンコ休業日増加(-0.3)

半導体業界

新型コロナウイルス影響 主要業界ニュース

2020/4/11時点

No.	日時	ニュース
1	2020/4/7	**半導体産業20年Q3売上高、Q2割り込む恐れ** ● 半導体産業の大規模な在庫調整により、20年Q3売上高がQ2から減少する恐れがある。 ● 新型コロナウイルスの感染拡大に伴う経済停滞が主因、米JPモルガン・チェースが試算。 ●
2	2020/4/8	**キヤノン、緊急事態宣言受け神奈川で半導体生産を停止** ● キヤノンは緊急事態宣言の発令を受け、神奈川県内の2工場の臨時休業を発表。 ● 綾瀬市の事業所では同社製のデジタルカメラや複合機などに組み込む半導体を製造している。 ● 在庫は既に確保しており、全体の製品生産にえ位今日はないとした。
3	2020/4/7	**サムスン電子、4-6月期はすでに「赤信号」灯る** ● 韓国サムスン電子の2020年1-3月期の売上は前年同期比5%増、営業利益は同2.8%増で着地。 ● 世界的な外出自粛によるトラフィック急増によるデータセンター向けDRAMの需要急騰が牽引。 ● 但しスマホ、テレビ等は既に実需の落ちが著しく、4月以降の売上には悲観姿勢を示した。
4	2020/3/26	**海外半導体メーカー、新型コロナで下方修正相次ぐ** ● 欧米を中心とする海外半導体メーカーが2020年1~3月期の業績見通しを相次いで下方修正した。 ● 減額率は３？６％の範囲にほぼとどまっており、実際の影響金額でも5000万~1億ドルの下振れ。 ● 世界的な消費の冷え込みにより実需と在庫のギャップが拡大し2020年後半に実需減の顕在化リスクあり。
5	2020/3/31	**サムスン、データセンター向け除くほぼ全部門で需要低迷** ● 韓国サムスン電子では、半導体部門を除くほぼすべての部門での需要低迷の見込み。 ● 売上高は10%、営業利益は20%のガイダンス下方修正業績の下支え要因として期待。 ● 韓国ユジンインベストメントの試算。
6	2020/3/24	**STマイクロ、コロナで仏工場5割減産** ● 半導体大手のスイスSTマイクロエレクトロニクスがフランス工場での生産を50%削減と発表。 ● STMフランス工場の主力が32ビットMCUで、流出する生産は台湾企業が受け皿となる見込み。 ● 台湾の経済紙『工商時報』が報じた。

半導体業界

新型コロナウイルス影響 主要業界ニュース

2020/4/11時点

No.	日時	ニュース
7	2020/3/13	**新型コロナ、半導体や電子部材メーカー、先行投資望不透明** ● 半導体・電子部品材料メーカーでは感染拡大に伴い、先行投資を躊躇する動きが広がっている。 ● 今年は5G関連需要をはじめ市場回復が期待されたが、見通しは悪化傾向。
8	2020/3/12	**コロナ「ブラックスワン」で半導体市場がＬ字型不況入りか** ● 2020年に回復が期待された半導体市場が新型コロナウイルスにより不況に陥る可能性を指摘。 ● 事態が短期間に終わればＶ字回復を見せるだろうが現在はL字型不況の可能性が高いとみるのが合理的とした。 ● リサーチ会社ICインサイツが試算。
9	2020/3/9	**ガートナーアナリストに聞く、新肺炎で半導体１兆円下振れ** ● 調査会社のガートナーは2月、当初4707億米ドルとしていた市場予測を108億米ドル下方修正した。 ● 実需の極端な落ち込みと、中韓での生産停滞の影響を懸念。 ● ガートナーの半導体アナリストが化学工業日報のインタビューで答えた。

半導体業界

新型コロナ感染拡大後業績予想修正発表企業

2020/2/14以降発表～2020/4/17時点

（単位：百万円）

No.	修正発表日	Ticker	企業名	決算期	修正内容	売上高	営業利益	経常利益	最終利益
1	2020/3/6	6656	インスペック	Q 2020/4/30	下方修正	2440 -22.5%	44 -85.3%	93 -67.9%	64 -73.3%
2	2020/3/6	6298	ワイエイシイホールディングス	FY 2020/3/31	計画修正	25000 0%	-200 -%	-300 -%	-500 -%
3	2020/3/19	6264	マルマエ	FY 2020/8/31	計画修正	2018 0.9%	364 30%	341 26.3%	237 26.7%
4	2020/3/19	6337	テセック	FY 2020/3/31	計画修正	4100 -16.3%	-100 -%	10 -97%	-100 -%
5	2020/3/23	7748	ホロン	FY 2020/3/31	上方修正	4249 13.4%	1456 30%	1435 29.8%	971 28.8%
6	2020/3/25	6730	アクセル	FY 2020/3/31	上方修正	9200 15%	360 111.8%	500 177.8%	400 135.3%
7	2020/3/27	8035	東京エレクトロン	FY 2020/3/31	下方修正	1020000 -12%	98000 -33%	206000 -41.6%	175000 -44%
8	2020/4/3	6862	ミナトホールディングス	FY 2020/3/31	計画修正	11900 -17.9%	290 52.6%	270 92.9%	220 120%
9	2020/4/10	3652	ディジタルメディアプロフェッショナル	FY 2020/3/31	上方修正	1320 1.5%	80 166.7%	80 166.7%	60 200%

鉄道業界

影響シナリオ一覧

解説

鉄道各社も減益が予測された。2020年3月前半の東海道新幹線利用者が昨対比56%減と、影響の大きさがうかがわれる。外出自粛の長期化が続けば、より影響は拡大するものと推測される。

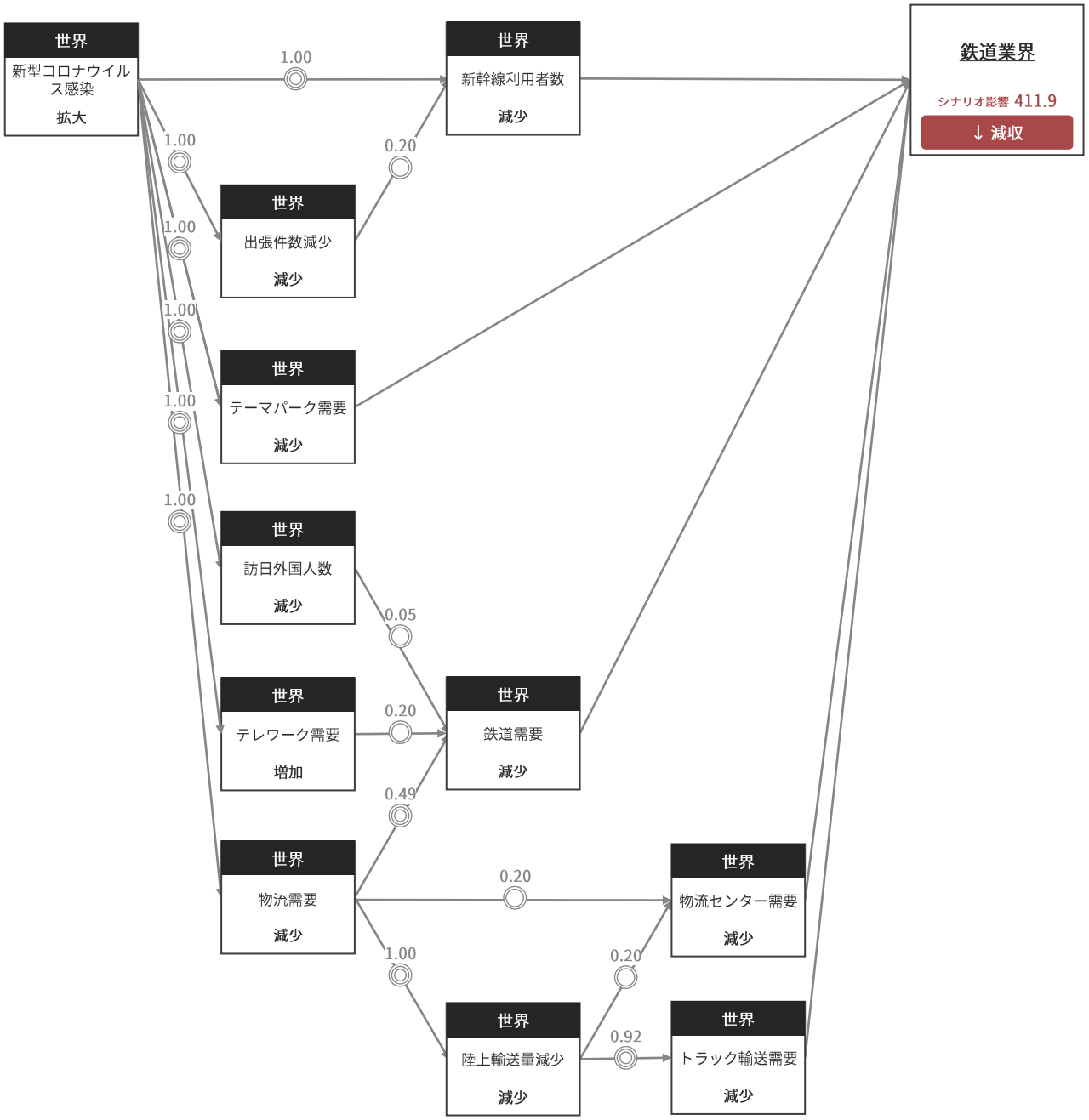

鉄道業界

減益影響シナリオ一覧



各国合計新型コロナウイルス感染拡大

Rank	一次要因	係数	⇒	二次要因	係数	⇒	三次要因	係数	⇒	四次要因	係数	⇒	業界影響	影響	シナリオスコア	時間軸
1	日本新型コロナウイルス感染拡大	1.00		日本鉄道需要減少							0.58			減収	-57.70	中期
2	日本新型コロナウイルス感染拡大	1.00		日本新幹線利用者数減少							0.56			減収	-55.86	短期
3	日本新型コロナウイルス感染拡大	1.00		日本テレワーク導入	1.00		日本鉄道移動減少				0.95			減収	-36.08	中期
4	日本新型コロナウイルス感染拡大	1.00		日本物流需要減少	0.49		日本鉄道需要減少				0.95			減収	-18.11	中期
5	日本新型コロナウイルス感染拡大	1.00		日本テーマパーク需要減少							0.18			減収	-17.89	短期
6	日本新型コロナウイルス感染拡大	1.00		日本訪日外国人数減少	0.39		日本スーパー需要減少				1.00			減収	-14.22	中期
7	日本新型コロナウイルス感染拡大	1.00		日本出張件数減少	0.20		日本新幹線利用者数減少				1.00			減収	-11.17	短期
8	日本海外渡航制限	1.00		日本旅行代理店需要減少							0.09			減収	-9.32	短期
9	日本新型コロナウイルス感染拡大	1.00		日本自動車需要減少	1.00		日本駐車場需要減少				1.00			減収	-8.19	中期
10	日本新型コロナウイルス感染拡大	1.00		日本保育施設休業日増加	0.20		日本弁当需要減少				1.00			減収	-7.99	短期
11	日本新型コロナウイルス感染拡大	1.00		日本訪日外国人数減少	0.20		日本日用品需要減少				1.00			減収	-7.99	中期
12	日本新型コロナウイルス感染拡大	1.00		日本歓迎会中止	0.20		日本酒類需要減少				1.00			減収	-7.76	短期
13	日本新型コロナウイルス感染拡大	1.00		日本外食需要減少	0.20		日本水産物需要減少				1.00			減収	-6.74	中期
14	日本新型コロナウイルス感染拡大	1.00		日本訪日外国人数減少	0.27		日本ホテル需要減少				1.00			減収	-6.02	中期
15	日本新型コロナウイルス感染拡大	1.00		日本テレワーク導入	0.20		日本紳士衣料需要減少				1.00			減収	-4.76	中期

鉄道業界

減益影響シナリオ一覧



各国合計新型コロナウイルス感染拡大

Rank	一次要因	係数	⇒	二次要因	係数	⇒	三次要因	係数	⇒	四次要因	係数	⇒	業界影響	影響	シナリオスコア	時間軸
16	日本海外渡航制限	1.00		日本海外旅行需要減少	0.20		日本ホテル需要減少				1.00			減収	-4.40	中期
17	日本新型コロナウイルス感染拡大	1.00		日本百貨店客数減少	0.20		日本宝飾品需要減少				1.00			減収	-4.18	短期
18	日本新型コロナウイルス感染拡大	1.00		日本テレワーク導入	0.20		日本化粧品需要減少				1.00			減収	-3.38	中期
19	日本新型コロナウイルス感染拡大	1.00		日本外食需要減少	0.20		日本野菜需要減少				0.50			減収	-3.37	中期
20	日本新型コロナウイルス感染拡大	1.00		日本外食需要減少	0.20		日本鮮魚需要減少				0.50			減収	-3.37	中期
21	日本新型コロナウイルス感染拡大	1.00		日本訪日外国人数減少	0.08		日本食品需要減少				1.00			減収	-2.92	中期
22	日本新型コロナウイルス感染拡大	1.00		日本有効求人倍率低下	0.20		日本オフィス需要減少				1.00			減収	-2.03	中期
23	日本新型コロナウイルス感染拡大	1.00		日本テレワーク導入	0.20		日本オフィス需要減少				1.00			減収	-2.03	中期
24	日本新型コロナウイルス感染拡大	1.00		日本訪日外国人数減少	0.20		日本旅行代理店需要減少				1.00			減収	-1.86	中期
25	日本新型コロナウイルス感染拡大	1.00		日本訪日外国人数減少	0.05		日本衣料品需要減少				1.00			減収	-1.77	中期
26	日本新型コロナウイルス感染拡大	1.00		日本訪日外国人数減少	0.05		日本鉄道需要減少				0.96			減収	-1.75	中期
27	日本新型コロナウイルス感染拡大	1.00		日本訪日外国人数減少	0.04		日本菓子需要減少				1.00			減収	-1.73	中期
28	日本新型コロナウイルス感染拡大	1.00		日本訪日外国人数減少	0.10		日本化粧品需要減少				1.00			減収	-1.65	中期
29	日本新型コロナウイルス感染拡大	1.00		日本物流需要減少	0.20		日本自動車需要減少	1.00		日本駐車場需要減少	0.08			減収	-1.64	中期
30	日本新型コロナウイルス感染拡大	1.00		日本臨時休校実施	0.20		日本テレワーク需要増加	0.20		日本鉄道需要減少	0.38			減収	-1.53	中期

鉄道業界

増益影響シナリオ一覧



各国合計新型コロナウイルス感染拡大

Rank	一次要因	係数 ⇒	二次要因	係数 ⇒	三次要因	係数 ⇒	四次要因	係数 ⇒	業界影響		シナリオスコア	時間軸
1	日本新型コロナウイルス感染拡大	1.00	日本スーパー需要増加					0.36	増収		36.42	短期
2	日本新型コロナウイルス感染拡大	1.00	日本EC需要増加	0.70	日本物流需要増加	0.49	日本鉄道需要増加	0.38	増収		12.97	中期
3	日本新型コロナウイルス感染拡大	1.00	日本外食需要減少	0.20	日本惣菜需要増加			1.00	増収		7.52	中期
4	日本新型コロナウイルス感染拡大	1.00	日本臨時休校実施	0.20	日本冷凍加工食品需要増加			0.50	増収		3.37	短期
5	日本新型コロナウイルス感染拡大	1.00	日本内食需要増加	0.20	日本調味料需要増加			0.50	増収		3.37	中期
6	日本新型コロナウイルス感染拡大	1.00	日本巣ごもり消費増加	0.20	日本冷凍加工食品需要増加			0.50	増収		3.37	短期
7	日本新型コロナウイルス感染拡大	1.00	日本巣ごもり消費増加	0.20	日本常温加工食品需要増加			0.50	増収		3.37	短期
8	日本新型コロナウイルス感染拡大	1.00	日本臨時休校実施	0.20	日本帰省ラッシュ発生	0.20	日本新幹線利用者数増加	0.56	増収		2.23	短期
9	日本新型コロナウイルス感染拡大	1.00	日本訪日外国人数減少	0.20	日本外食需要減少	0.20	日本惣菜需要増加	0.38	増収		1.54	中期
10	日本新型コロナウイルス感染拡大	1.00	日本外食需要減少	0.20	日本内食需要増加	0.20	日本調味料需要増加	0.17	増収		0.67	中期
11	日本新型コロナウイルス感染拡大	1.00	日本EC需要増加	1.00	日本陸上輸送量増加	0.01	日本鉄道輸送需要増加	0.26	増収		0.26	中期

鉄道業界

影響企業ランキング
減益可能性



各国合計新型コロナウイルス感染拡大

Ranking	総合スコア	企業名	影響シナリオ
1	-181.99	東日本旅客鉄道	日本テレワーク導入(-63.2)、日本新幹線利用者数減少(-61.1)、日本物流需要減少(-29.6)
2	-166.42	東海旅客鉄道	日本テレワーク導入(-69.4)、日本新幹線利用者数減少(-69.4)、日本物流需要減少(-33.7)
3	-137.87	西日本旅客鉄道	日本テレワーク導入(-56.1)、日本新幹線利用者数減少(-56.1)、日本物流需要減少(-34.2)
4	-110.96	西武ホールディングス	日本スキー場利用者数減少(-33.6)、日本テレワーク導入(-26.6)、日本物流需要減少(-13.9)
5	-88.08	九州旅客鉄道	日本テレワーク導入(-36.8)、日本新幹線利用者数減少(-36.8)、日本物流需要減少(-17.8)
6	-83.91	新京成電鉄	日本テレワーク導入(-67.9)、日本物流需要減少(-32.9)、日本訪日外国人数減少(-3.5)
7	-78.57	東武鉄道	日本訪日外国人数減少(-37.5)、日本テレワーク導入(-34.7)、日本物流需要減少(-16.4)
8	-67.24	広島電鉄	日本テレワーク導入(-54.4)、日本物流需要減少(-26.4)、日本訪日外国人数減少(-2.8)
9	-65.08	京成電鉄	日本テレワーク導入(-52.6)、日本物流需要減少(-25.5)、日本訪日外国人数減少(-2.7)
10	-62.49	神戸電鉄	日本テレワーク導入(-50.5)、日本物流需要減少(-24.5)、日本訪日外国人数減少(-2.6)
11	-55.53	京王電鉄	日本テレワーク導入(-32.7)、日本訪日外国人数減少(-31.8)、日本物流需要減少(-12.9)
12	-55.23	近鉄グループホールディングス	日本テーマパーク需要減少(-35)、日本テレワーク導入(-16)、日本物流需要減少(-7.8)
13	-52.26	南海電気鉄道	日本テレワーク導入(-39.8)、日本物流需要減少(-25.6)、日本訪日外国人数減少(-2.6)
14	-46.20	名古屋鉄道	日本テレワーク導入(-23.9)、日本物流需要減少(-11.6)、日本テーマパーク需要減少(-7.5)
15	-43.35	京福電気鉄道	日本鉄道需要減少(-57.7)、日本訪日外国人数減少(-2.9)

鉄道業界

影響企業ランキング
減益可能性



各国合計新型コロナウイルス感染拡大

Ranking	総合スコア	企業名	影響シナリオ
16	-42.31	山陽電気鉄道	日本テレワーク導入(-34.2)、日本物流需要減少(-16.6)、日本訪日外国人数減少(-1.7)
17	-36.61	西日本鉄道	日本物流需要減少(-152.3)、日本テレワーク導入(-18.1)、日本訪日外国人数減少(-14.3)
18	-33.14	阪急阪神ホールディングス	日本テレワーク導入(-26.6)、日本物流需要減少(-13.2)、日本訪日外国人数減少(-1.4)
19	-32.22	相鉄ホールディングス	日本訪日外国人数減少(-17.4)、日本テレワーク導入(-13.5)、日本外食需要減少(-12.1)
20	-31.29	京阪ホールディングス	日本テレワーク導入(-25.3)、日本物流需要減少(-12.3)、日本訪日外国人数減少(-1.3)
21	-31.07	小田急電鉄	日本テレワーク導入(-33.7)、日本訪日外国人数減少(-21.5)、日本物流需要減少(-14.6)
22	-25.59	京浜急行電鉄	日本テレワーク導入(-32.6)、日本物流需要減少(-15.8)、日本訪日外国人数減少(-14.7)

鉄道業界

新型コロナウイルス影響
主要業界ニュース

2020/4/11時点

No.	日時	ニュース
1	2020/4/8	**ＪＲ北海道、新型コロナで４７億円減収** ● ＪＲ北海道の島田修社長は記者会見で、旅客減少で４７億円の減収を見込んでいると明らかにした。 ● 運行本数を減らす対応策を実施する。少なくとも４４００万円の経費削減効果があるとのこと。 ● 北海道新幹線が75%減、特急列車の主要３区間が約70%減、快速エアポートが52.3%減だった。
2	2020/4/5	**首都圏鉄道、７日から減便＝新型コロナで乗客大幅減－インドネシア** ● クレタ・コミューター・インドネシアは、新型コロナ対応として通勤鉄道の減便の実施を発表した。 ● 減便では営業時間を短縮する。 ● 平時の１日当たりの乗客数は約90万~110万人で、過去２週間では１日当たり約22万人まで減っている。
3	2020/3/25	**ＪＲ九州、３月の鉄道収入半減** ● ＪＲ九州の青柳俊彦社長は定例会見で、３月の鉄道収入が前年同期比で半減したことを明らかにした。 ● ３月の鉄道収入は７１億円で、４９．７％減少している。 ● ホテル事業も３月の稼働率が３～５割減まで低下した。
4	2020/3/24	**アムトラック、巨額の救済措置必要** ● 新型コロナの流行は黒字化を目前にしていた米鉄道旅客公社（アムトラック）を財務危機へと追い込んだ。 ● 同社最高経営責任者は、4カ月ほど前に、営業損益の黒字化に向けた軌道に乗っていると述べていた。 ● 新型コロナの影響を取り除くためには、政府からの10億ドルの救済措置が必要との見方も示している。
5	2020/3/23	**新型コロナ／鉄道各社“急ブレーキ　稼働率低下で業績に打撃** ● 新型コロナ感染拡大の影響で、国内の移動需要が急速に冷え込んでいる。 ● 通勤・通学の鉄道利用者は減少しており、新幹線を使った出張や観光を取りやめる動きも広がっている。 ● 各社は輸送力の適正化に取り組み始めたが、効果は限定的で、業績への影響は避けられない状況。
6	2020/3/23	**新型コロナ　全国で減便・運休　高速バスにも広がる影響** ● 旅行やレジャー、ビジネス客の減少が続いていることを受け、高速バスの減便・運休が拡大している。 ● 多くの高速バス路線を擁する西日本鉄道は、２１日から４月２４日まで減便を実施する。 ● テーマパーク業界においても、発着するバスのほとんどが全区間もしくは一部運休している。

鉄道業界

新型コロナ感染拡大後
業績予想修正発表企業

2020/2/14以降発表～2020/4/17時点

（単位：百万円）

No.	修正発表日	Ticker	企業名	決算期	修正内容	売上高	営業利益	経常利益	最終利益
1	2020/4/16	9031	西日本鉄道	FY 2020/3/31	下方修正	382900 -1.5%	16000 -5.9%	13500 -6.9%	6200 -11.4%
2	2020/3/24	9041	近鉄グループホールディングス	FY 2020/3/31	下方修正	1204000 -4.4%	44000 -33.3%	40000 -37.5%	15000 -58.3%
3	2020/3/31	9049	京福電気鉄道	FY 2020/3/31	下方修正	12550 -0.9%	830 -15.3%	790 -16.8%	550 -23.6%

非鉄金属業界

影響シナリオ一覧

解説

感染拡大による需要減を懸念し、非鉄金属の価格は低迷している。2月のアルミ圧延品輸出が大幅に減少する等、影響も顕在化してきており、減益が示唆されている。

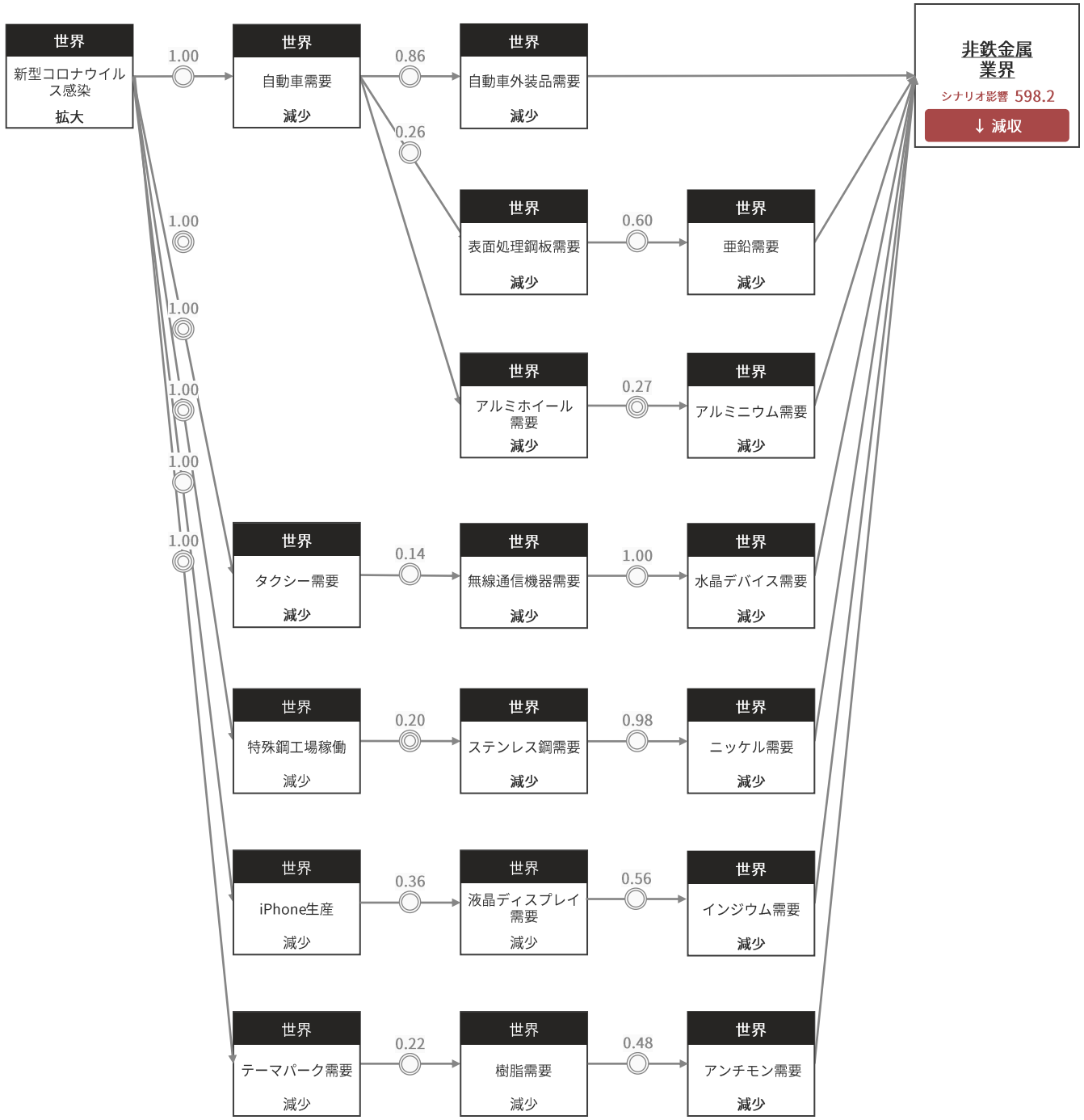

非鉄金属業界

減益影響シナリオ一覧



各国合計新型コロナウイルス感染拡大

Rank	一次要因	係数 ⇒	二次要因	係数 ⇒	三次要因	係数 ⇒	四次要因	係数 ⇒	業界影響			
									影響	シナリオスコア	時間軸
1	日本海外渡航制限	1.00	日本海外旅行需要減少	0.83	日本民泊需要減少	1.00	日本不動産賃貸需要減少	0.16	減収	-12.97	中期
2	日本新型コロナウイルス感染拡大	1.00	日本自動車需要減少	1.00	日本アルミホイール需要減少	0.27	日本アルミニウム需要減少	0.30	減収	-8.09	中期
3	日本新型コロナウイルス感染拡大	1.00	日本工場稼働減少	0.20	日本産業廃棄物処理減少			1.00	減収	-7.12	中期
4	日本新型コロナウイルス感染拡大	1.00	日本自動車需要減少	1.00	日本自動車エンジン部品需要減少	0.12	日本銅製品需要減少	0.44	減収	-5.11	中期
5	日本新型コロナウイルス感染拡大	1.00	日本自動車需要減少	1.00	日本自動車用端子コネクタ需要減少	0.12	日本銅製品需要減少	0.44	減収	-5.11	中期
6	日本新型コロナウイルス感染拡大	1.00	日本自動車需要減少	0.94	日本ブレーキパイプ需要減少	0.12	日本銅製品需要減少	0.44	減収	-4.79	中期
7	日本新型コロナウイルス感染拡大	1.00	日本自動車需要減少	0.86	日本カーエレ製品需要減少	0.12	日本銅製品需要減少	0.44	減収	-4.40	中期
8	日本新型コロナウイルス感染拡大	1.00	日本自動車需要減少	1.00	日本アルミホイール需要減少	0.17	日本アルミ製品需要減少	0.25	減収	-4.25	中期
9	日本新型コロナウイルス感染拡大	1.00	日本自動車需要減少	0.26	日本表面処理鋼板需要減少	0.60	日本亜鉛需要減少	0.27	減収	-4.17	中期
10	日本新型コロナウイルス感染拡大	1.00	日本百貨店客数減少	0.20	日本宝飾品需要減少	0.47	日本金需要減少	0.42	減収	-3.95	中期
11	日本新型コロナウイルス感染拡大	1.00	日本テーマパーク需要減少	0.22	日本樹脂需要減少	0.48	日本アンチモン需要減少	0.37	減収	-3.92	中期
12	日本新型コロナウイルス感染拡大	1.00	日本自動車需要減少	0.35	日本蓄電池需要減少	0.29	日本アンチモン需要減少	0.37	減収	-3.74	中期
13	日本新型コロナウイルス感染拡大	1.00	日本自動車需要減少	0.86	日本自動車外装品需要減少	0.17	日本アルミ製品需要減少	0.25	減収	-3.66	中期
14	日本新型コロナウイルス感染拡大	1.00	日本百貨店客数減少	0.20	日本宝飾品需要減少	0.33	日本プラチナ需要減少	0.50	減収	-3.29	中期
15	日本新型コロナウイルス感染拡大	1.00	日本自動車需要減少	0.84	日本ラジエータ需要減少	0.07	日本銅製品需要減少	0.44	減収	-2.71	中期

非鉄金属業界

減益影響シナリオ一覧



各国合計新型コロナウイルス感染拡大

Rank	一次要因	係数 ⇒	二次要因	係数 ⇒	三次要因	係数 ⇒	四次要因	係数 ⇒	業界影響		シナリオスコア	時間軸
16	日本新型コロナウイルス感染拡大	1.00	日本自動車需要減少	1.00	日本自動車エンジン部品需要減少	0.06	日本チタンインゴット需要減少	0.37	減収		-2.21	中期
17	日本新型コロナウイルス感染拡大	1.00	日本歓迎会中止	0.20	日本ビール需要減少	0.35	日本アルミ缶需要減少	0.29	減収		-2.00	中期
18	日本新型コロナウイルス感染拡大	1.00	日本訪日外国人数減少	0.12	日本民泊需要減少	1.00	日本不動産賃貸需要減少	0.16	減収		-1.93	中期
19	日本新型コロナウイルス感染拡大	1.00	日本自動車需要減少	0.20	日本トランスミッション部品需要減少	0.27	日本アルミニウム需要減少	0.30	減収		-1.62	中期
20	米国新型コロナウイルス感染拡大	1.00	米国自動車需要減少	0.86	米国自動車外装品需要減少	0.17	米国アルミ製品需要減少	0.09	減収		-1.32	中期
21	日本新型コロナウイルス感染拡大	1.00	日本テレワーク導入	0.20	日本オフィス需要減少	0.28	日本不動産賃貸需要減少	0.16	減収		-0.86	中期
22	日本新型コロナウイルス感染拡大	1.00	日本有効求人倍率低下	0.20	日本オフィス需要減少	0.28	日本不動産賃貸需要減少	0.16	減収		-0.86	中期
23	中国新型コロナウイルス感染拡大	1.00	中国iPhone生産減少	0.36	中国液晶ディスプレイ需要減少	0.56	中国インジウム需要減少	0.03	減収		-0.68	中期
24	中国新型コロナウイルス感染拡大	1.00	中国自動車需要減少	0.26	中国表面処理鋼板需要減少	0.60	中国亜鉛需要減少	0.04	減収		-0.55	中期
25	中国新型コロナウイルス感染拡大	1.00	中国自動車需要減少	0.20	中国トランスミッション部品需要減少	0.27	中国アルミニウム需要減少	0.08	減収		-0.45	中期
26	中国新型コロナウイルス感染拡大	1.00	中国iPhone生産減少	0.37	中国抵抗器需要減少	0.30	中国銀需要減少	0.04	減収		-0.44	中期
27	中国新型コロナウイルス感染拡大	1.00	中国工場稼働減少	0.20	中国産業廃棄物処理減少			1.00	減収		-0.43	中期
28	中国新型コロナウイルス感染拡大	1.00	中国百貨店客数減少	0.20	中国宝飾品需要減少	0.47	中国金需要減少	0.04	減収		-0.37	中期
29	中国新型コロナウイルス感染拡大	1.00	中国自動車需要減少	0.86	中国自動車外装品需要減少	0.17	中国アルミ製品需要減少	0.02	減収		-0.34	中期
30	欧州新型コロナウイルス感染拡大	1.00	欧州自動車需要減少	0.86	欧州自動車外装品需要減少	0.17	欧州アルミ製品需要減少	0.02	減収		-0.34	中期

非鉄金属業界

増益影響シナリオ一覧



各国合計新型コロナウイルス感染拡大

Rank	一次要因	係数 ⇒	二次要因	係数 ⇒	三次要因	係数 ⇒	四次要因	係数 ⇒	業界影響			
									影響	シナリオスコア	時間軸
1	日本新型コロナウイルス感染拡大	1.00	日本人工呼吸器需要増加	0.10	日本MLCC需要増加	0.30	日本銀需要増加	0.43	増収	1.30	中期
2	日本新型コロナウイルス感染拡大	1.00	日本人工呼吸器需要増加	0.16	日本リジッド基板需要増加	0.18	日本圧延銅箔需要増加	0.37	増収	1.06	中期
3	日本新型コロナウイルス感染拡大	1.00	日本人工呼吸器需要増加	0.10	日本MLCC需要増加	0.18	日本パラジウム需要増加	0.50	増収	0.91	中期
4	日本新型コロナウイルス感染拡大	1.00	日本医薬品需要増加	0.25	日本酸化亜鉛需要増加	0.12	日本亜鉛需要増加	0.27	増収	0.80	中期
5	日本新型コロナウイルス感染拡大	1.00	日本医薬品需要増加	0.12	日本ヨウ素需要増加	0.18	日本硫酸需要増加	0.36	増収	0.79	中期
6	日本新型コロナウイルス感染拡大	1.00	日本人工呼吸器需要増加	0.10	日本MLCC需要増加	0.13	日本銅需要増加	0.30	増収	0.39	中期
7	日本新型コロナウイルス感染拡大	1.00	日本人工呼吸器需要増加	0.05	日本フレキシブル基板需要増加	0.18	日本圧延銅箔需要増加	0.37	増収	0.30	中期
8	日本新型コロナウイルス感染拡大	1.00	日本人工呼吸器需要増加	0.05	日本リジッドフレキシブル基板需要増加	0.18	日本圧延銅箔需要増加	0.37	増収	0.30	中期
9	日本新型コロナウイルス感染拡大	1.00	日本ピペットチップ需要増加	0.01	日本樹脂需要増加	0.48	日本アンチモン需要増加	0.37	増収	0.25	中期
10	日本新型コロナウイルス感染拡大	1.00	日本人工呼吸器需要増加	0.10	日本MLCC需要増加	0.03	日本鉛需要増加	0.41	増収	0.13	中期
11	中国新型コロナウイルス感染拡大	1.00	中国人工呼吸器需要増加	0.10	中国MLCC需要増加	0.30	中国銀需要増加	0.04	増収	0.12	中期
12	中国新型コロナウイルス感染拡大	1.00	中国医薬品需要増加	0.25	中国酸化亜鉛需要増加	0.12	中国亜鉛需要増加	0.04	増収	0.11	中期
13	中国新型コロナウイルス感染拡大	1.00	中国医薬品需要増加	0.12	中国ヨウ素需要増加	0.18	中国硫酸需要増加	0.05	増収	0.11	中期
14	米国新型コロナウイルス感染拡大	1.00	米国医薬品需要増加	0.12	米国ヨウ素需要増加	0.18	米国硫酸需要増加	0.05	増収	0.10	中期
15	米国新型コロナウイルス感染拡大	1.00	米国人工呼吸器需要増加	0.10	米国MLCC需要増加	0.13	米国銅需要増加	0.06	増収	0.07	中期

非鉄金属業界

影響企業ランキング減益可能性



各国合計新型コロナウイルス感染拡大

Ranking	総合スコア	企業名	影響シナリオ
1	-61.90	高周波熱錬	日本自動車需要減少(-16)、日本建設工事需要減少(-10.5)、韓国建設工事需要減少(-5.6)
2	-55.65	エス・サイエンス	日本特殊鋼工場稼働減少(-26.5)、日本海外旅行需要減少(-22.3)
3	-50.66	アサカ理研	日本自動車需要減少(-39)、日本百貨店客数減少(-13.4)、日本コンサート需要減少(-11.4)
4	-41.03	日本伸銅	日本自動車需要減少(-41)
5	-38.19	CKサンエツ	日本自動車需要減少(-38.2)
6	-38.03	三菱マテリアル	日本自動車需要減少(-14)、米国現地法人生産減少(-9.6)
7	-37.73	松田産業	日本外食需要減少(-19.6)、日本工場稼働減少(-11.5)、日本百貨店客数減少(-9.4)
8	-36.89	DOWAホールディングス	日本自動車需要減少(-19.4)、日本百貨店客数減少(-5.6)
9	-28.31	三井金属鉱業	日本自動車需要減少(-14)、日本特殊鋼工場稼働減少(-8.3)、中国iPhone生産減少(-4.3)
10	-25.64	東邦亜鉛	日本自動車需要減少(-15.4)、日本高炉稼働減少(-11.4)
11	-21.54	イボキン	日本工場稼働減少(-13)、日本特殊鋼工場稼働減少(-8.6)
12	-21.40	UACJ	日本自動車需要減少(-13.5)
13	-18.60	住友金属鉱山	日本特殊鋼工場稼働減少(-15.5)、日本自動車需要減少(-10.9)、日本百貨店客数減少(-6)
14	-18.11	大紀アルミニウム工業所	日本自動車需要減少(-17.1)
15	-17.26	アサヒホールディングス	日本百貨店客数減少(-7.8)

非鉄金属業界

影響企業ランキング減益可能性



各国合計新型コロナウイルス感染拡大

Ranking	総合スコア	企業名	影響シナリオ
16	-12.53	日本軽金属ホールディングス	日本自動車需要減少(-13)
17	-9.25	中外鉱業	日本百貨店客数減少(-12.9)
18	-7.30	日本精鉱	日本テーマパーク需要減少(-4.2)
19	-2.80	東邦チタニウム	日本自動車需要減少(-2.1)
20	-1.90	大阪チタニウムテクノロジーズ	日本自動車需要減少(-2.3)
21	-1.35	トーカロ	中国iPhone生産減少(-1.4)

非鉄金属業界

新型コロナウイルス影響 主要業界ニュース

2020/4/11時点

No.	日時	ニュース
1	2020/4/9	**緊急事態宣言発令も、政府は高炉事業の継続要請** ● 緊急事態宣言の発令後、鉄鋼・非鉄金属業界では新型コロナウイルス感染症対策強化を打ち出す企業が相次ぐ。 ● 一方政府は、国民生活や国民経済の安定確保に不可欠な事業の継続を要請し、「高炉」を例示。 ● 鉄鋼など製造現場では、感染症対策を強化しながら生産活動を継続する動きが広がっている。
2	2020/4/9	**銅地金、３週間ぶり高値。新型コロナ感染鈍化好感も需要減警戒** ● 欧米で新型コロナウイルス感染拡大鈍化の兆しを好感し、３カ月先物が１トン＝５０００ドル台に上昇。 ● 中国の経済活動が回復に向かっていることや、感染対策で銅鉱山の操業が縮小していることも相場の支えに。 ● 感染の早期収束には慎重な見方も多く、需要減少の長期化懸念から上値は限定的。
3	2020/4/8	**2月輸入、アルミ地金10%増加も、銅関係は軒並み減少。** ● 2月の非鉄金属輸入通関実績は、アルミ合金地金が前年同月比23%減と約7年ぶりの低水準。 ● 新型コロナウイルス感染拡大を受け最大の輸入相手だった中国での生産や物流の停滞が影響。 ● 銅関連は製錬、伸銅メーカーなどの需要低迷からいずれも減少。電気銅は５６％減、銅アノードは９１％減。
4	2020/4/8	**関東地区３月、コロナ影響深刻化により、電気銅３年４カ月ぶり安値** ● ３月の関東地区の非鉄金属市況は軟調に推移。 ● 新型コロナウイルス感染拡大の影響が深刻化し、指標となる国際非鉄相場が急落したことが影響。 ● 建材関連は都心の再開発案件がスケジュール通りの工期で進捗しており、大きな需要減は見受けられない。
5	2020/4/2	**製造業、新型コロナ影響受け先行き悲観的、短観大幅悪化** ● 新型コロナを受けた世界的な経済活動の停滞が、企業経営者の景況感を急速に悪化させている。 ● 先行きＤＩがマイナス２９と大幅に落ち込んだ非鉄金属業界は、需要の落ち込みの他、急激な価格変動を警戒。 ● 宮川尚久日本鉱業協会会長「今後の展開については全く予断を許さない状況にある」
6	2020/4/1	**非鉄大手３社、新型コロナ影響で銅管事業売却を再延期** ● 神戸製鋼所、三菱マテリアル、古河電工の非鉄金属大手３社は、銅管事業の売却を延期するとそれぞれ発表。 ● 事業を取得する日本産業パートナーズから新型コロナウイルスによる環境変化を踏まえ延期の申し出があった。 ● 譲渡日程は神鋼と三菱マテは６月３０日まで、古河電工は６月下旬までに改めた。

非鉄金属業界

新型コロナ感染拡大後業績予想修正発表企業

2020/2/14以降発表～2020/4/17時点

（単位：百万円）

No.	修正発表日	Ticker	企業名	決算期	修正内容	売上高	営業利益	経常利益	最終利益
1	2020/3/13	3441	山王	FY 2020/7/31	未定に変更	- -%	- -%	- -%	- -%
2	2020/3/23	5707	東邦亜鉛	FY 2020/3/31	下方修正	97000 -3%	-14900 -%	-15000 -%	-19400 -%
3	2020/3/25	5703	日本軽金属ホールディングス	FY 2020/3/31	計画修正	470000 0%	25000 0%	24000 0%	7000 -54.8%

自動車小売業界

影響シナリオ一覧

解説

自動車の主要輸出先である欧米や中国における自動車需要の減少や、工場停止による供給の細りによって、減益影響が大きいと予測される。

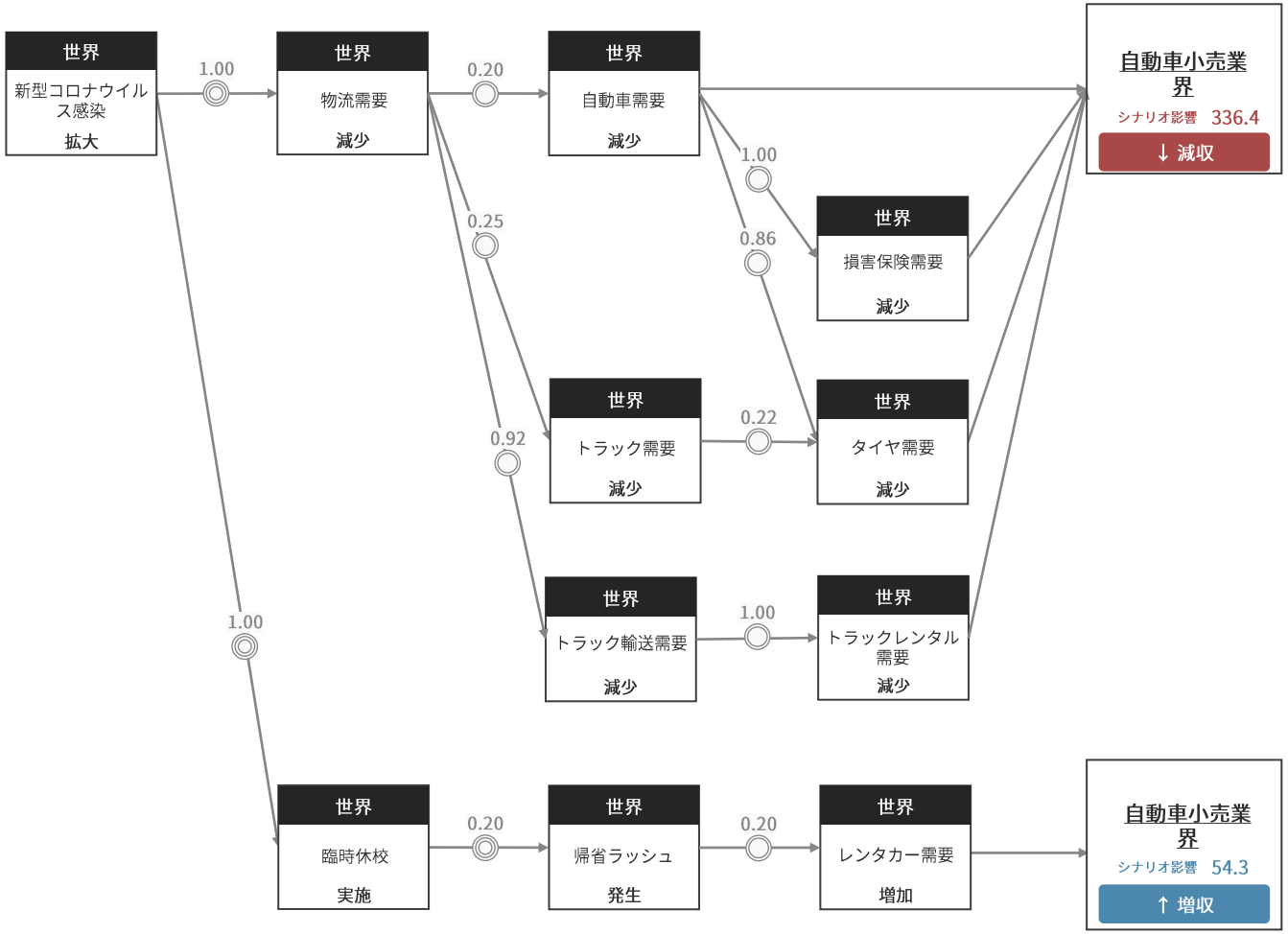

自動車小売業界

減益影響シナリオ一覧



各国合計新型コロナウイルス感染拡大

Rank	一次要因	係数	⇒ 二次要因	係数	⇒ 三次要因	係数	⇒ 四次要因	係数	⇒ 業界影響	影響	シナリオスコア	時間軸
1	日本新型コロナウイルス感染拡大	1.00	日本物流需要減少	0.92	日本トラック輸送需要減少	1.00	日本トラックレンタル需要減少	0.80		減収	-72.96	中期
2	日本新型コロナウイルス感染拡大	1.00	日本自動車需要減少					0.65		減収	-65.23	中期
3	日本新型コロナウイルス感染拡大	1.00	日本自動車需要減少	1.00	日本タイヤ需要減少			1.00		減収	-42.40	中期
4	欧州新型コロナウイルス感染拡大	1.00	欧州自動車需要減少					0.18		減収	-18.38	中期
5	日本新型コロナウイルス感染拡大	1.00	日本物流需要減少	0.20	日本自動車需要減少			1.00		減収	-11.45	中期
6	日本新型コロナウイルス感染拡大	1.00	日本物流需要減少	0.20	日本自動車需要減少	1.00	日本タイヤ需要減少	0.42		減収	-8.48	中期
7	日本新型コロナウイルス感染拡大	1.00	日本自動車需要減少	1.00	日本損害保険需要減少			1.00		減収	-7.42	中期
8	日本新型コロナウイルス感染拡大	1.00	日本物流需要減少	0.20	日本自動車需要減少	1.00	日本損害保険需要減少	0.27		減収	-5.48	中期
9	欧州新型コロナウイルス感染拡大	1.00	欧州物流需要減少	0.20	欧州自動車需要減少			1.00		減収	-3.68	中期
10	日本新型コロナウイルス感染拡大	1.00	日本物流需要減少	0.25	日本トラック需要減少	0.22	日本タイヤ需要減少	0.54		減収	-3.00	中期
11	日本新型コロナウイルス感染拡大	1.00	日本訪日外国人数減少	0.01	日本レンタカー需要減少			1.00		減収	-0.69	中期
12	中国新型コロナウイルス感染拡大	1.00	中国自動車需要減少	1.00	中国損害保険需要減少			0.50		減収	-0.25	中期
13	中国新型コロナウイルス感染拡大	1.00	中国団体海外旅行禁止	0.20	日本訪日中国人数減少	0.01	日本レンタカー需要減少	0.66		減収	-0.07	中期
14	中国新型コロナウイルス感染拡大	1.00	中国物流需要減少	0.20	中国自動車需要減少	1.00	中国損害保険需要減少	0.00		減収	-0.05	中期
15	日本新型コロナウイルス感染拡大	1.00	日本訪日外国人数減少	0.01	日本バス需要減少	0.07	日本タイヤ需要減少	0.54		減収	-0.02	中期

自動車小売業界

増益影響シナリオ一覧



各国合計新型コロナウイルス感染拡大

Rank	一次要因	係数	二次要因	係数	三次要因	係数	四次要因	係数	影響	シナリオスコア	時間軸
		⇒		⇒		⇒		⇒	業界影響		
1	日本新型コロナウイルス感染拡大	1.00	日本EC需要増加	0.70	日本物流需要増加	0.20	日本自動車需要増加	0.65	増収	9.13	中期
2	日本新型コロナウイルス感染拡大	1.00	日本臨時休校実施	0.20	日本帰省ラッシュ発生	0.20	日本レンタカー需要増加	0.66	増収	2.64	短期
3	欧州新型コロナウイルス感染拡大	1.00	欧州EC需要増加	0.70	欧州物流需要増加	0.20	欧州自動車需要増加	0.18	増収	2.57	中期

自動車小売業界

影響企業ランキング減益可能性



各国合計新型コロナウイルス感染拡大

Ranking	総合スコア	企業名	影響シナリオ
1	-110.98	オートバックスセブン	日本自動車需要減少(-90)、日本物流需要減少(-18)、中国自動車需要減少(-5)
2	-107.40	ネクステージ	日本自動車需要減少(-100)、日本物流需要減少(-20)、日本EC需要増加(12.6)
3	-98.86	フジ・コーポレーション	日本自動車需要減少(-78.7)、日本物流需要減少(-20.1)
4	-97.86	ウイルプラスホールディングス	日本自動車需要減少(-91)、日本物流需要減少(-18.2)、日本EC需要増加(11.3)
5	-92.93	VTホールディングス	日本自動車需要減少(-57.4)、欧州自動車需要減少(-31.8)、日本物流需要減少(-11.5)
6	-92.80	ICDAホールディングス	日本自動車需要減少(-87.5)、日本物流需要減少(-17.5)、日本EC需要増加(12.3)
7	-90.95	カーチスホールディングス	日本自動車需要減少(-85.8)、日本物流需要減少(-17.2)、日本EC需要増加(12)
8	-88.21	ホットマン	日本自動車需要減少(-71.9)、日本物流需要減少(-18.3)
9	-85.86	オートウェーブ	日本自動車需要減少(-81)、日本物流需要減少(-16.2)、日本EC需要増加(11.3)
10	-82.58	TRUCK-ONE	日本物流需要減少(-82.6)
11	-80.31	IDOM	日本自動車需要減少(-71.3)、日本物流需要減少(-14.3)、米国自動車需要減少(-4.5)
12	-61.37	タカネットサービス	日本物流需要減少(-63.3)
13	-37.78	サンオータス	日本物流需要減少(-14.3)、日本自動車需要減少(-13.5)、日本自動車利用縮小(-10)
14	-32.27	イエローハット	日本自動車需要減少(-25.8)、日本物流需要減少(-5.9)
15	-25.13	バッファロー	日本自動車需要減少(-20.1)、日本物流需要減少(-5.6)

自動車小売業界

影響企業ランキング減益可能性



各国合計新型コロナウイルス感染拡大

Ranking	総合スコア	企業名	影響シナリオ
16	-13.16	アイエーグループ	日本海外旅行需要減少(-7.3)
17	-4.77	ケーユーホールディングス	日本自動車需要減少(-4.5)
18	-1.99	オプティマスグループ	日本物流需要減少(-1.4)

自動車小売業界

新型コロナウイルス影響 主要業界ニュース

2020/4/11時点

No.	日時	ニュース
1	2020/4/7	**トヨタ、2020年3月の中国販売　減少幅が縮小　9割以上の販売店が営業再開** ● トヨタ自動車は６日、中国の３月新車販売台数が前年同月比１５・９％減の１０万１８００台だったと発表した。 ● ３カ月連続の前年実績割れも、７割減となった２月実績よりマイナス幅を大幅に縮めた。 ● オンラインでの営業活動を継続するなどの努力により販売台数を持ち直したとの見立て。
2	2020/4/7	**都市封鎖（ロックダウン）　中古車輸出に大打撃** ● ロックダウンに踏み切った海外では日本から中古車を積んで出港した船舶が入港できない事例が相次ぐ。 ● ロシアが同３０日に陸路と海路それぞれでの国境を閉鎖したため、日本からの自動車の輸出がすべてストップ。 ● ロックダウンが続くマレーシアやシンガポールなどで人気の高年式の上級ミニバンやＳＵＶの取引価格も急落。
3	2020/4/6	**コロナ禍　世界に大きな打撃　2020年3月販売、イタリアは85%減** ● 感染者が爆発的に増えている欧州では、販売店が休業するなどの影響で３月の新車販売が大幅に落ち込む。 ● 北米でも３月実績が前年同期に比べて２桁減。 ● 中国の３月新車販売は、ホンダが前月に比べてマイナス幅を縮めるなど、２月で底を打った可能性もある。
4	2020/4/3	**日系自動車メーカー６社、2020年３月の米国販売　軒並み大幅減に** ● トヨタ自動車、ホンダ、スバル、マツダ、三菱自動車が前年実績を下回る。 ● 各社は米国で工場の稼働停止や販売店の休業などの措置をとっており、４月以降も販売減が見込まれる。 ● ５社の中で減少幅が最も低かったトヨタは前年同月比３６・９％減と前年同月に続きマイナス。
5	2020/4/2	**19年度国内新車販売台数　4年ぶりに前年割れ　消費増税・コロナで受注停滞も** ● １９年度の新車販売台数は、前年度比４・２％減の５０３万８７２７台と４年ぶりに前年度実績を下回った。 ● 消費税引き上げや大型台風被害による１０月以降の落ち込みが響いた。 ● 新型コロナの感染拡大に伴う外出自粛で足元の受注活動が停滞。
6	2020/4/2	**2020年度の国内新車販売　コロナ禍受け見通し立たず** ● ３月の新車販売は前年同月比９・３％減と前月より若干減少幅縮める。 ● サプライチェーンの影響で乗用車メーカーが軒並み国内生産ラインを停止し、4月以降は予断を許さない状況。 ● ３月からは外出自粛を呼びかける動きが広がっており、ショールームへの来店数も着実に減っている。

自動車小売業界

新型コロナ感染拡大後業績予想修正発表企業

2020/2/14以降発表～2020/4/17時点

（単位：百万円）

No.	修正発表日	Ticker	企業名	決算期	修正内容	売上高	営業利益	経常利益	最終利益
1	2020/3/19	7676	グッドスピード	FY 2020/9/30	下方修正	15880 -13.2%	150 -43.6%	80 -56.6%	58 -49.3%
2	2020/4/3	3186	ネクステージ	FY 2020/11/30	下方修正	245000 -9.3%	3000 -61.5%	2600 -65.3%	1850 -65.1%

リサイクル・環境対策業界

影響シナリオ一覧

解説

外出自粛によるEC利用拡大で梱包用品に利用される古紙の需要増加が見込まれる一方、不動産業の減速による環境調査や工場廃液の再利用件数減少で、当業界にも減益影響が示唆されている。

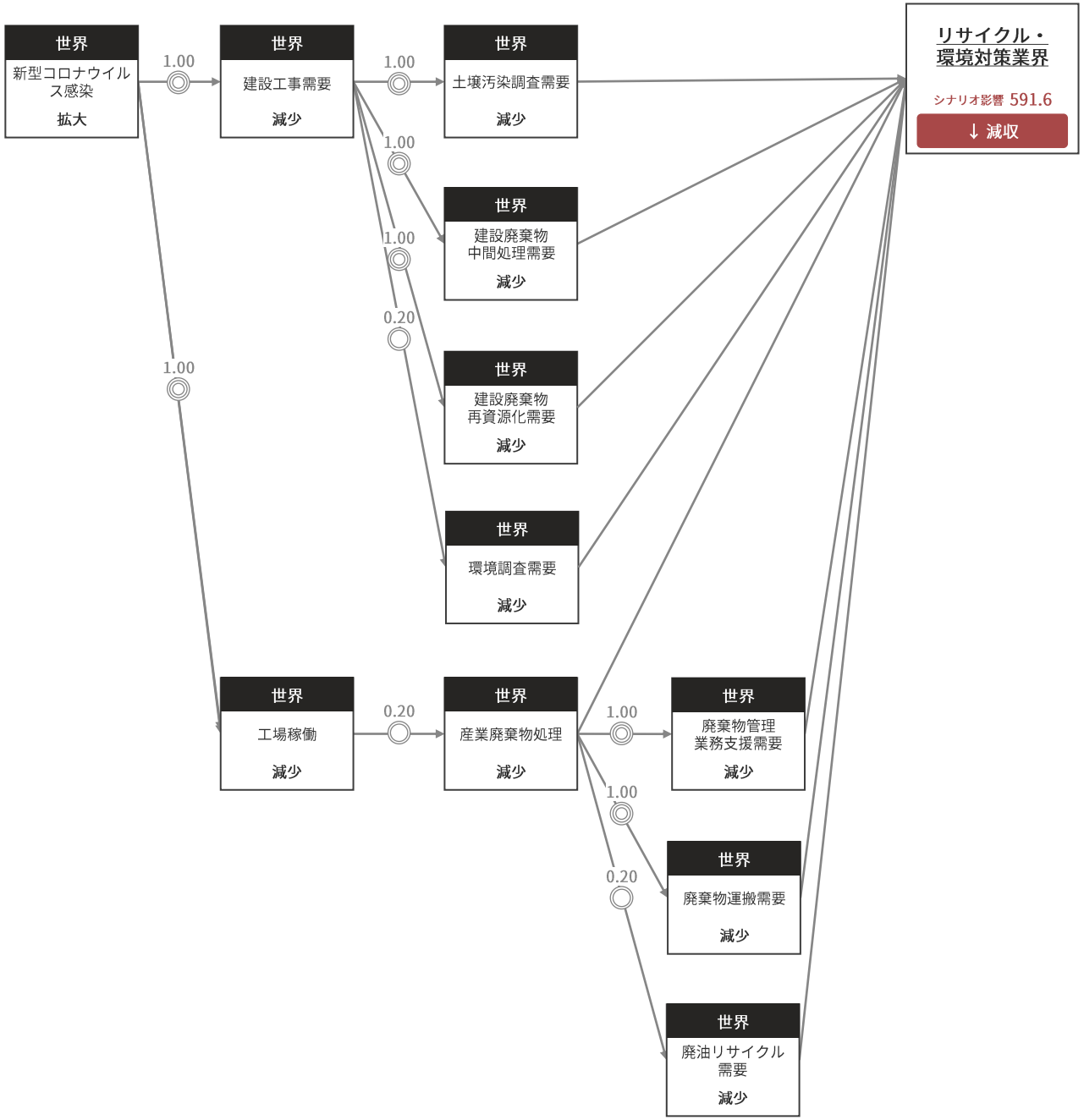

リサイクル・環境対策業界

減益影響シナリオ一覧



各国合計新型コロナウイルス感染拡大

Rank	一次要因	係数 ⇒	二次要因	係数 ⇒	三次要因	係数 ⇒	四次要因	係数 ⇒	業界影響		シナリオスコア	時間軸
1	日本新型コロナウイルス感染拡大	1.00	日本建設工事需要減少	1.00	日本土壌汚染調査需要減少			1.00	減収		-77.88	中期
2	日本新型コロナウイルス感染拡大	1.00	日本工場稼働減少	0.20	日本産業廃棄物処理減少	1.00	日本汚泥リサイクル需要減少	0.78	減収		-15.51	中期
3	日本新型コロナウイルス感染拡大	1.00	日本工場稼働減少	0.20	日本産業廃棄物処理減少			1.00	減収		-13.13	中期
4	日本新型コロナウイルス感染拡大	1.00	日本特殊鋼工場稼働減少	0.20	日本ニッケル需要減少			1.00	減収		-11.50	短期
5	日本新型コロナウイルス感染拡大	1.00	日本特殊鋼工場稼働減少	0.20	日本ステンレス鋼需要減少	0.98	日本ニッケル需要減少	0.58	減収		-11.27	中期
6	日本新型コロナウイルス感染拡大	1.00	日本建設工事需要減少	0.20	日本環境調査需要減少			1.00	減収		-9.84	中期
7	日本新型コロナウイルス感染拡大	1.00	日本工場稼働減少	0.20	日本産業廃棄物処理減少	1.00	日本産業廃棄物運搬需要減少	0.47	減収		-9.44	中期
8	日本新型コロナウイルス感染拡大	1.00	日本自動車需要減少	0.26	日本梱包用品需要減少	0.53	日本古紙需要減少	0.58	減収		-8.04	中期
9	日本新型コロナウイルス感染拡大	1.00	日本特殊鋼工場稼働減少	0.20	日本鉄スクラップ需要減少			1.00	減収		-7.22	短期
10	日本新型コロナウイルス感染拡大	1.00	日本工場稼働減少	0.20	日本産業廃棄物処理減少	0.20	日本廃油リサイクル需要減少	0.78	減収		-3.10	中期
11	日本新型コロナウイルス感染拡大	1.00	日本訪日外国人数減少	0.01	日本梱包用品需要減少	0.53	日本古紙需要減少	0.58	減収		-0.25	中期
12	日本新型コロナウイルス感染拡大	1.00	日本訪日外国人数減少	0.02	日本カメラ需要減少	0.11	日本ニッケル需要減少	0.58	減収		-0.15	中期
13	日本新型コロナウイルス感染拡大	1.00	日本物流需要減少	0.20	日本包装資材需要減少	0.00	日本古紙需要減少	0.58	減収		-0.02	中期
14	日本新型コロナウイルス感染拡大	1.00	日本訪日外国人数減少	0.00	日本雑誌需要減少	0.13	日本古紙需要減少	0.58	減収		-0.02	中期

リサイクル・環境対策業界

増益影響シナリオ一覧



各国合計新型コロナウイルス感染拡大

Rank	一次要因	係数 ⇒	二次要因	係数 ⇒	三次要因	係数 ⇒	四次要因	係数 ⇒	業界影響		シナリオスコア	時間軸
1	日本新型コロナウイルス感染拡大	1.00	日本トイレットペーパー需要増加	0.20	日本古紙需要増加			1.00	増収		11.59	中期
2	日本新型コロナウイルス感染拡大	1.00	日本通販サービス需要増加	0.20	日本梱包用品需要増加	0.53	日本古紙需要増加	0.58	増収		6.19	中期
3	日本新型コロナウイルス感染拡大	1.00	日本生理用品需要増加	0.06	日本梱包用品需要増加	0.53	日本古紙需要増加	0.58	増収		1.83	中期
4	日本新型コロナウイルス感染拡大	1.00	日本EC需要増加	0.05	日本梱包用品需要増加	0.53	日本古紙需要増加	0.58	増収		0.33	中期
5	日本新型コロナウイルス感染拡大	1.00	日本人工呼吸器需要増加	0.10	日本MLCC需要増加	0.03	日本ニッケル需要増加	0.58	増収		0.16	中期
6	日本新型コロナウイルス感染拡大	1.00	日本医薬品需要増加	0.11	日本包装資材需要増加	0.00	日本古紙需要増加	0.58	増収		0.01	中期

リサイクル・環境対策業界

影響企業ランキング
減益可能性



各国合計新型コロナウイルス感染拡大

Ranking	総合スコア	企業名	影響シナリオ
1	-149.98	タケエイ	日本建設工事需要減少(-128.1)、日本工場稼働減少(-21.8)、日本特殊鋼工場稼働減少(-12.8)
2	-132.58	ダイセキ	日本建設工事需要減少(-81)、日本工場稼働減少(-51.8)
3	-80.48	アミタホールディングス	日本特殊鋼工場稼働減少(-63.3)、日本工場稼働減少(-17.2)
4	-74.76	ダイセキ環境ソリューション	日本建設工事需要減少(-74.8)
5	-35.28	ミダック	日本工場稼働減少(-35.3)
6	-24.54	土木管理総合試験所	日本建設工事需要減少(-17.6)
7	-16.21	岐阜造園	日本建設工事需要減少(-16.2)
8	-16.04	新東京グループ	日本工場稼働減少(-13)
9	-13.44	エンビプロ・ホールディングス	日本自動車需要減少(-21.2)、日本特殊鋼工場稼働減少(-16)、韓国自動車需要減少(-6.5)
10	-10.93	いであ	日本建設工事需要減少(-10.9)
11	-0.96	環境管理センター	日本建設工事需要減少(-1)

リサイクル・環境対策業界

新型コロナウイルス影響 主要業界ニュース

2020/4/11時点

No.	日時	ニュース
1	2020/4/10	**関西非鉄リサイクル協同組合　新型コロナ禍の影響インタビュー** ● 国内自動車生産で工場の稼働が休止しているところもあり、アルミスクラップの動きが止まっている。 ● 輸出入動向では現時点で動いてはいるものの、マレーシアなどの各国の港湾作業で遅滞が目立っている。 ● 一方で銅スクラップは扱い数量が減少しているが、アルミスクラップと違い、買い止めという状態ではない。
2	2020/4/9	**９月に１０００円値上げ／戻りコンは今夏１万円** ● 神奈川生コンクリート協同組合が生コンを再値上げする予定で、1000円の引き上げとなる見込み。 ● 組合理事長は、新型コロナの影響が多少なりとも市況対策に出ていると述べた。 ● 五輪開催が１年延期されたことにより、今秋以降の着工物件が予定通り行われるのかどうかも不確定要素。
3	2020/4/7	**ダイセキ - 今２月期は最高益更新予想 - 鉱工業生産の動向を注視** ● 産業廃棄物処理をグループで展開するダイセキは今期、前期比4.4%増を見込んでいる。 ● 新型コロナの感染拡大により実体経済が大幅に悪化することになれば、その影響は避けられないとしている。 ● 国内の鉱工業生産の動向と原油や非鉄金属相場の急落を注視する必要があるという。
4	2020/4/6	**廃棄物処理の英ビッファ、従業員を一時帰休に** ● 英国の廃棄物処理会社ビッファは6日、英政府の新型コロナ対策に従って、従業員の一時帰休を開始した。 ● 取締役及び管理職報酬の20%の自主返上を求めるほか、2021年の賞与見送りを決めている。 ● 同社はこれより先、2020年3月期の配当停止も発表していた。
5	2020/3/31	**コロナ関連ごみ急増、身構える米廃棄物業界** ● 湖北省武漢市では感染者の増加で医療廃棄物量が6倍となり、何十台もの移動式廃棄物処理施設を導入した。 ● 米国内でも病院から既に特殊処理が必要な廃棄物が発生している。 ● 廃棄物処理に携わる作業員への感染が懸念される中、防止策となるマスクや消毒液が不足している状況。
6	2020/3/26	**リバーHD東証二部上場／企業規模・信用度上げる** ● 同社は金属、自動車、家電のリサイクルや、産業廃棄物処理など各種リサイクル業を手がける。 ● 20年6月期の業績予想は、売上高302億5900万円を見込んでいる。 ● 新型コロナにより経済が悪化し、自動車工場稼働停止や解体工事延期によるスクラップの大幅減を懸念する。

海上輸送業界

影響シナリオ一覧

解説

感染拡大国における各種輸出品目の生産停止や、工場停止に伴うサプライチェーンの分断に伴い、物流の需要が急激に落ち込んでおり、海上輸送を担う企業の減益影響が大きいと予測された。

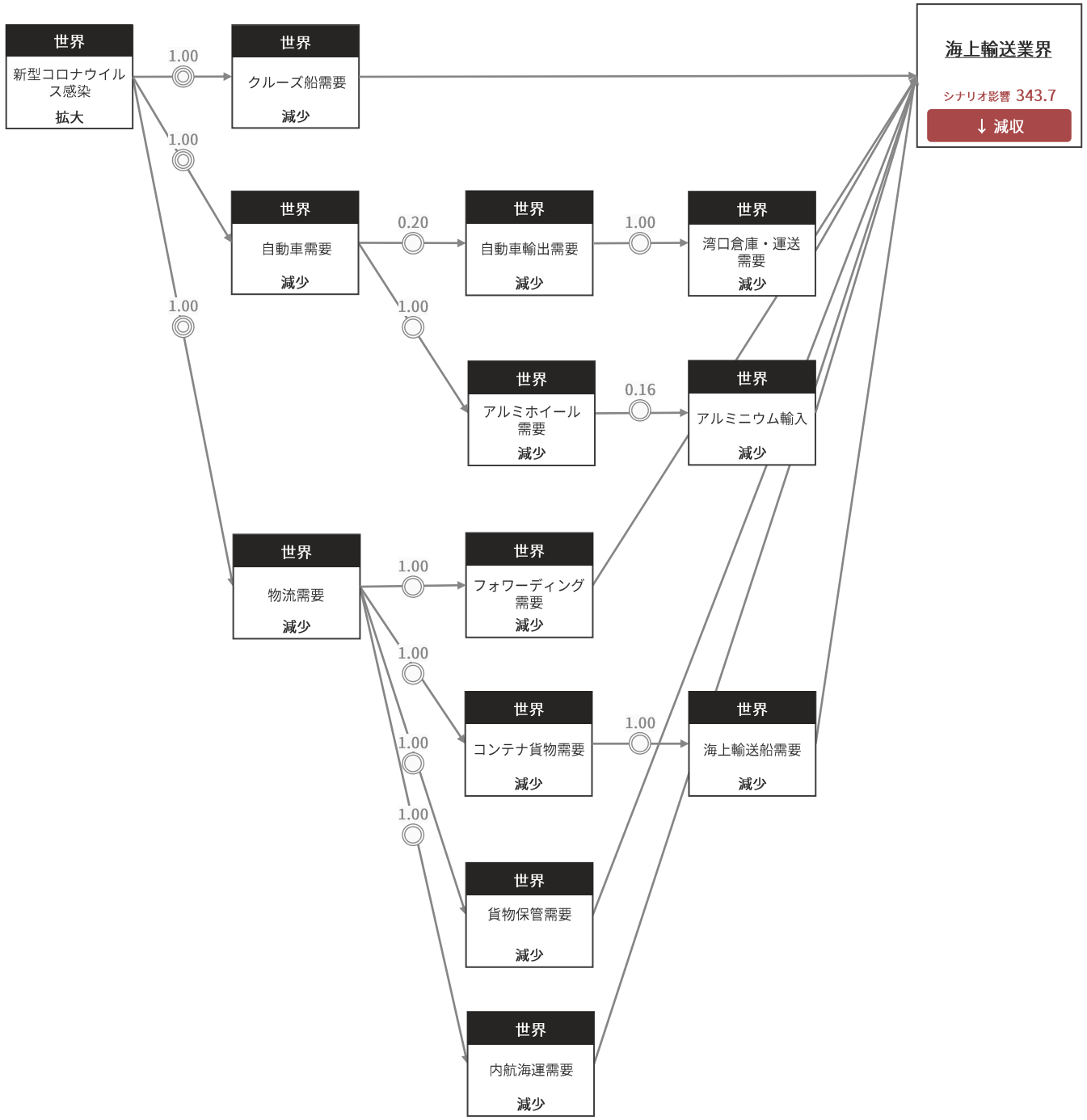

海上輸送業界

減益影響シナリオ一覧



各国合計新型コロナウイルス感染拡大

Rank	一次要因	係数 ⇒	二次要因	係数 ⇒	三次要因	係数 ⇒	四次要因	係数 ⇒	業界影響			
									影響	シナリオスコア	時間軸
1	日本新型コロナウイルス感染拡大	1.00	日本物流需要減少					0.61	営業減益	-61.48	短期
2	日本新型コロナウイルス感染拡大	1.00	日本物流需要減少	1.00	日本海上輸送需要減少			1.00	減収	-47.33	中期
3	日本新型コロナウイルス感染拡大	1.00	日本物流需要減少	1.00	日本コンテナ貨物需要減少	1.00	日本海上輸送船需要減少	0.45	減収	-45.16	中期
4	日本新型コロナウイルス感染拡大	1.00	日本物流需要減少	1.00	日本貨物保管需要減少			1.00	減収	-34.42	中期
5	日本新型コロナウイルス感染拡大	1.00	日本物流需要減少	1.00	日本フォワーディング需要減少			1.00	減収	-28.56	中期
6	中国新型コロナウイルス感染拡大	1.00	世界コンテナ海上輸送量減少	1.00	世界コンテナ貨物需要減少	0.30	世界海上輸送船需要減少	0.78	減収	-23.33	中期
7	日本新型コロナウイルス感染拡大	1.00	日本物流需要減少	1.00	日本倉庫保管需要減少			1.00	減収	-16.28	中期
8	日本新型コロナウイルス感染拡大	1.00	日本物流需要減少	1.00	日本内航海運需要減少			1.00	減収	-15.77	中期
9	日本新型コロナウイルス感染拡大	1.00	日本物流需要減少	0.92	日本トラック輸送需要減少			0.92	減収	-13.93	中期
10	日本新型コロナウイルス感染拡大	1.00	日本物流需要減少	1.00	日本コンテナ貨物需要減少			1.00	減収	-12.54	中期
11	日本新型コロナウイルス感染拡大	1.00	日本クルーズ船需要減少					0.12	減収	-11.97	短期
12	欧州新型コロナウイルス感染拡大	1.00	欧州物流需要減少					0.12	営業減益	-11.61	短期
13	中国新型コロナウイルス感染拡大	1.00	世界コンテナ海上輸送量減少	1.00	世界コンテナ貨物需要減少			1.00	減収	-9.47	中期
14	韓国新型コロナウイルス感染拡大	1.00	韓国物流需要減少	1.00	韓国コンテナ貨物需要減少			1.00	減収	-7.56	中期
15	日本新型コロナウイルス感染拡大	1.00	日本物流需要減少	0.20	日本港湾運送需要減少			1.00	減収	-5.94	中期

海上輸送業界

減益影響シナリオ一覧



各国合計新型コロナウイルス感染拡大

Rank	一次要因	係数	⇒	二次要因	係数	⇒	三次要因	係数	⇒	四次要因	係数	⇒	業界影響	影響	シナリオスコア	時間軸
16	日本新型コロナウイルス感染拡大	1.00		日本物流需要減少	0.20		日本倉庫需要減少				1.00			減収	-5.15	中期
17	日本新型コロナウイルス感染拡大	1.00		日本物流需要減少	0.20		日本サードパーティー・ロジスティクス需要減少				0.75			減収	-5.00	中期
18	米国新型コロナウイルス感染拡大	1.00		米国物流需要減少	1.00		米国コンテナ貨物需要減少	1.00		米国海上輸送船需要減少	0.05			減収	-4.69	中期
19	米国新型コロナウイルス感染拡大	1.00		米国自動車需要減少	0.20		日本自動車輸出減少	1.00		日本自動車海上輸送量減少	0.23			減収	-4.54	中期
20	日本海外渡航制限	1.00		日本海外旅行需要減少	0.83		日本民泊需要減少	1.00		日本不動産賃貸需要減少	0.05			減収	-4.45	中期
21	日本新型コロナウイルス感染拡大	1.00		日本自動車需要減少	1.00		日本アルミホイール需要減少	0.16		日本アルミニウム輸入減少	0.25			減収	-4.05	中期
22	日本新型コロナウイルス感染拡大	1.00		日本自動車需要減少	0.99		日本エキゾーストマニホールド需要減少	0.27		日本アルミニウム輸入減少	0.15			減収	-3.96	中期
23	欧州新型コロナウイルス感染拡大	1.00		欧州物流需要減少	1.00		欧州コンテナ貨物需要減少				1.00			減収	-3.61	中期
24	韓国新型コロナウイルス感染拡大	1.00		韓国自動車需要減少	0.20		日本自動車輸出減少				1.00			減収	-3.61	中期
25	米国新型コロナウイルス感染拡大	1.00		米国自動車需要減少	0.20		日本自動車輸出減少				1.00			減収	-3.61	中期
26	欧州新型コロナウイルス感染拡大	1.00		欧州自動車需要減少	0.20		日本自動車輸出減少				1.00			減収	-3.61	中期
27	米国新型コロナウイルス感染拡大	1.00		米国物流需要減少	1.00		米国フォワーディング需要減少				1.00			減収	-3.55	中期
28	日本新型コロナウイルス感染拡大	1.00		日本外食需要減少	0.23		日本塩需要減少	1.00		日本塩輸入減少	0.15			減収	-3.45	中期
29	欧州新型コロナウイルス感染拡大	1.00		欧州物流需要減少	1.00		欧州フォワーディング需要減少				1.00			減収	-3.12	中期
30	日本新型コロナウイルス感染拡大	1.00		日本建設工事需要減少	0.53		日本建設機械需要減少	0.20		日本建設機械海上輸送量減少	0.29			減収	-3.06	中期

海上輸送業界

増益影響シナリオ一覧



各国合計新型コロナウイルス感染拡大

Rank	一次要因	係数	⇒	二次要因	係数	⇒	三次要因	係数	⇒	四次要因	係数	⇒	業界影響	影響	シナリオスコア	時間軸
1	日本新型コロナウイルス感染拡大	1.00		日本巣ごもり消費増加	0.20		日本天然ガス需要増加	1.00		日本海上輸送船需要増加	0.45			増収	9.03	中期
2	日本新型コロナウイルス感染拡大	1.00		日本EC需要増加	0.70		日本物流需要増加	1.00		日本海上輸送需要増加	0.47			増収	6.63	中期
3	日本新型コロナウイルス感染拡大	1.00		日本EC需要増加	0.70		日本物流需要増加				0.20			営業増益	6.42	中期
4	日本新型コロナウイルス感染拡大	1.00		日本EC需要増加	0.70		日本物流需要増加	1.00		日本フォワーディング需要増加	0.34			増収	4.83	中期
5	日本新型コロナウイルス感染拡大	1.00		日本EC需要増加	0.70		日本物流需要増加	1.00		日本貨物保管需要増加	0.34			増収	4.82	中期
6	日本新型コロナウイルス感染拡大	1.00		日本EC需要増加	0.70		日本物流需要増加	1.00		日本倉庫保管需要増加	0.25			増収	3.47	中期
7	日本新型コロナウイルス感染拡大	1.00		日本EC需要増加	0.70		日本物流需要増加	1.00		日本内航海運需要増加	0.24			増収	3.30	中期
8	日本新型コロナウイルス感染拡大	1.00		日本トイレットペーパー需要増加	0.16		日本パルプ需要増加	0.80		日本木材チップ輸入増加	0.26			増収	3.28	中期
9	日本新型コロナウイルス感染拡大	1.00		日本トイレットペーパー需要増加	0.16		日本パルプ需要増加	0.72		日本パルプ輸入増加	0.26			増収	2.95	中期
10	日本新型コロナウイルス感染拡大	1.00		日本EC需要増加	0.70		日本物流需要増加	1.00		日本コンテナ貨物需要増加	0.20			増収	2.85	中期
11	中国新型コロナウイルス感染拡大	1.00		中国自動車需要減少	0.35		中国鋼材需要減少	0.13		世界鋼材価格下落	0.51			営業増益	2.61	中期
12	日本新型コロナウイルス感染拡大	1.00		日本EC需要増加	0.70		日本物流需要増加	0.92		日本トラック輸送需要増加	0.19			増収	2.41	中期
13	日本新型コロナウイルス感染拡大	1.00		日本EC需要増加	0.61		日本貨物自動車運送需要増加				0.20			増収	2.37	中期
14	日本新型コロナウイルス感染拡大	1.00		日本ネットスーパー需要増加	0.18		日本物流センター需要増加				1.00			増収	2.26	中期
15	日本新型コロナウイルス感染拡大	1.00		日本おむつ需要増加	0.10		日本パルプ需要増加	0.80		日本木材チップ輸入増加	0.26			増収	2.05	中期

海上輸送業界

影響企業ランキング減益可能性



各国合計新型コロナウイルス感染拡大

Ranking	総合スコア	企業名	影響シナリオ
1	-194.03	日本郵船	日本物流需要減少(-91.7)、欧州物流需要減少(-21.3)、韓国物流需要減少(-19.3)
2	-144.81	商船三井	日本物流需要減少(-54.2)、世界コンテナ海上輸送量減少(-29.2)、日本クルーズ船需要減少(-17.7)
3	-131.75	川崎汽船	日本物流需要減少(-42.8)、欧州物流需要減少(-12.5)、韓国自動車需要減少(-10.6)
4	-101.88	上組	日本物流需要減少(-131.2)、中国自動車需要減少(-0.1)
5	-96.80	内海造船	日本物流需要減少(-86.5)、世界コンテナ海上輸送量減少(-29.3)、米国物流需要減少(-4.9)
6	-88.05	東洋埠頭	日本物流需要減少(-103.1)、中国物流需要減少(-0.7)
7	-86.04	トレーディア	日本物流需要減少(-100)、中国自動車需要減少(0)
8	-81.40	伏木海陸運送	日本物流需要減少(-74.1)、日本自動車需要減少(-6.6)、日本建設工事需要減少(-6.4)
9	-80.86	伊勢湾海運	日本物流需要減少(-79)、欧州物流需要減少(-5.4)、米国物流需要減少(-5.4)
10	-73.97	大東港運	日本物流需要減少(-85.7)、中国自動車需要減少(-0.1)
11	-72.51	リンコーコーポレーション	日本物流需要減少(-79.4)、日本海外旅行需要減少(-3.1)
12	-66.80	兵機海運	日本物流需要減少(-74.4)、日本建設工事需要減少(-0.9)
13	-61.78	乾汽船	日本物流需要減少(-46.5)、欧州物流需要減少(-22)、日本テレワーク導入(-2.8)
14	-50.24	山九	日本物流需要減少(-29.8)、日本高炉稼働減少(-12.3)、中国物流需要減少(-5.4)
15	-44.22	サノヤスホールディングス	日本物流需要減少(-33)、世界コンテナ海上輸送量減少(-17.7)、欧州物流需要減少(-3)

海上輸送業界

影響企業ランキング減益可能性



各国合計新型コロナウイルス感染拡大

Ranking	総合スコア	企業名	影響シナリオ
16	-37.14	名村造船所	世界コンテナ海上輸送量減少(-23)、日本物流需要減少(-16)
17	-32.93	アサガミ	日本物流需要減少(-40.8)、日本訪日外国人数減少(-4.1)
18	-30.38	NSユナイテッド海運	日本物流需要減少(-31)
19	-24.38	宇徳	日本物流需要減少(-24)、中国物流需要減少(-5)
20	-20.32	大運	日本物流需要減少(-20)
21	-17.21	東京汽船	日本クルーズ船需要減少(-18.1)
22	-15.62	明治海運	日本物流需要減少(-5.5)
23	-14.28	櫻島埠頭	日本物流需要減少(-11.6)
24	-13.37	名港海運	日本物流需要減少(-12.6)
25	-9.79	佐渡汽船	日本物流需要減少(-11.4)
26	-9.09	栗林商船	日本物流需要減少(-8.3)
27	-7.48	東海運	日本物流需要減少(-8.3)
28	-7.32	東海汽船	日本クルーズ船需要減少(-7.3)
29	-3.60	共栄タンカー	米国物流需要減少(-4.5)

海上輸送業界

新型コロナウイルス影響 主要業界ニュース

2020/4/11時点

No.	日時	ニュース
1	2020/4/10	**鉄鋼貿易／海上運賃が急落／新型コロナで船余り、原油安の影響も** ● 鉄鋼貿易の海上運賃が大きく下落している。 ● 新型コロナウイルスの感染拡大と原油安が重なったことが要因。 ● 東南アジアなどアジア近海向けではトン当たり２０ドルを割り込む。
2	2020/3/26	**海運大手ワレニウス・ウィルヘルムセン、北米で2500人削減へ** ● 米国とメキシコの従業員の半数に相当する2500人を削減すると表明。 ● 新型コロナウイルスの感染拡大で世界的に自動車販売が落ち込んでいることに対応するもの。 ● 同社は数日前保有船舶を14隻減らすとも表明。
3	2020/3/19	**日本通運　ルートや手段を変更　中国向け物流** ● 日本通運は、さまざまな制限がかかる中国向け物流をルートや輸送手段の変更により対応。 ● 国内輸送は、沿岸都市間の内航船を利用して展開する予定。 ● 鉄道輸送と海上輸送により日本や東南アジア・欧州とつなぐ予定。
4	2020/3/17	**新型コロナ拡大で危機を迎えた輸出企業＝韓国** ● 新型コロナが中国に続いて米国と欧州でも広がり、輸出の尖兵の海運業界でも不安感が強まる。 ● 韓国現代商船によると、同社の２月の中国発物流量は前年同月比で５０％減少。 ● 運賃下落で零細会社が倒産の危機。
5	2020/3/16	**海運業界、新船の引き渡し遅延が運賃下落抑制　台湾** ● 運大手各社が発注した一部船舶の建造が遅延。 ● 引き渡しの遅れが輸送能力の増加を抑え、運賃の下落を抑制している側面も。 ● 海運の閑散期且つ新型コロナの影響による需要減で、新船導入の遅れが業績に与える影響は限定的との見立て。
6	2020/3/4	**米港湾のコンテナ取扱量、1-3月期は2割減** ● 中国からの貨物取扱量が20%減少する見込み。 ● 中国のコンテナ船の運航会社はロサンゼルス港とリングビーチ港に向かう約60隻の運航を中止。 ● デンマークから太平洋を航行して北米に向かうコンテナ船約110隻の運航が中止（2月上旬～4月上旬）。

海上輸送業界

新型コロナ感染拡大後業績予想修正発表企業

2020/2/14以降発表～2020/4/17時点

（単位：百万円）

No.	修正発表日	Ticker	企業名	決算期	修正内容	売上高	営業利益	経常利益	最終利益
1	2020/3/19	7018	内海造船	FY 2020/3/31	下方修正	34500 -2.8%	250 -50%	130 -67.5%	50 -83.3%
2	2020/3/31	7022	サノヤスホールディングス	FY 2020/3/31	計画修正	50000 4.2%	-1950 -%	-1950 -%	-1850 -%
3	2020/4/1	9308	乾汽船	FY 2020/3/31	計画修正	22054 -%	-875 -%	-1116 -%	65 -48.8%
4	2020/4/16	9110	ＮＳユナイテッド海運	FY 2020/3/31	下方修正	148000 -2%	7000 -13.6%	5400 -15.6%	5900 -24.4%

放送・出版業界

影響シナリオ一覧

解説

ライブやイベントの中止による広告収入減少が予測される一方で、巣ごもり需要増加により、テレビの視聴時間が増えることで、テレビ広告、CS放送などの需要が増加による増益も予測された。

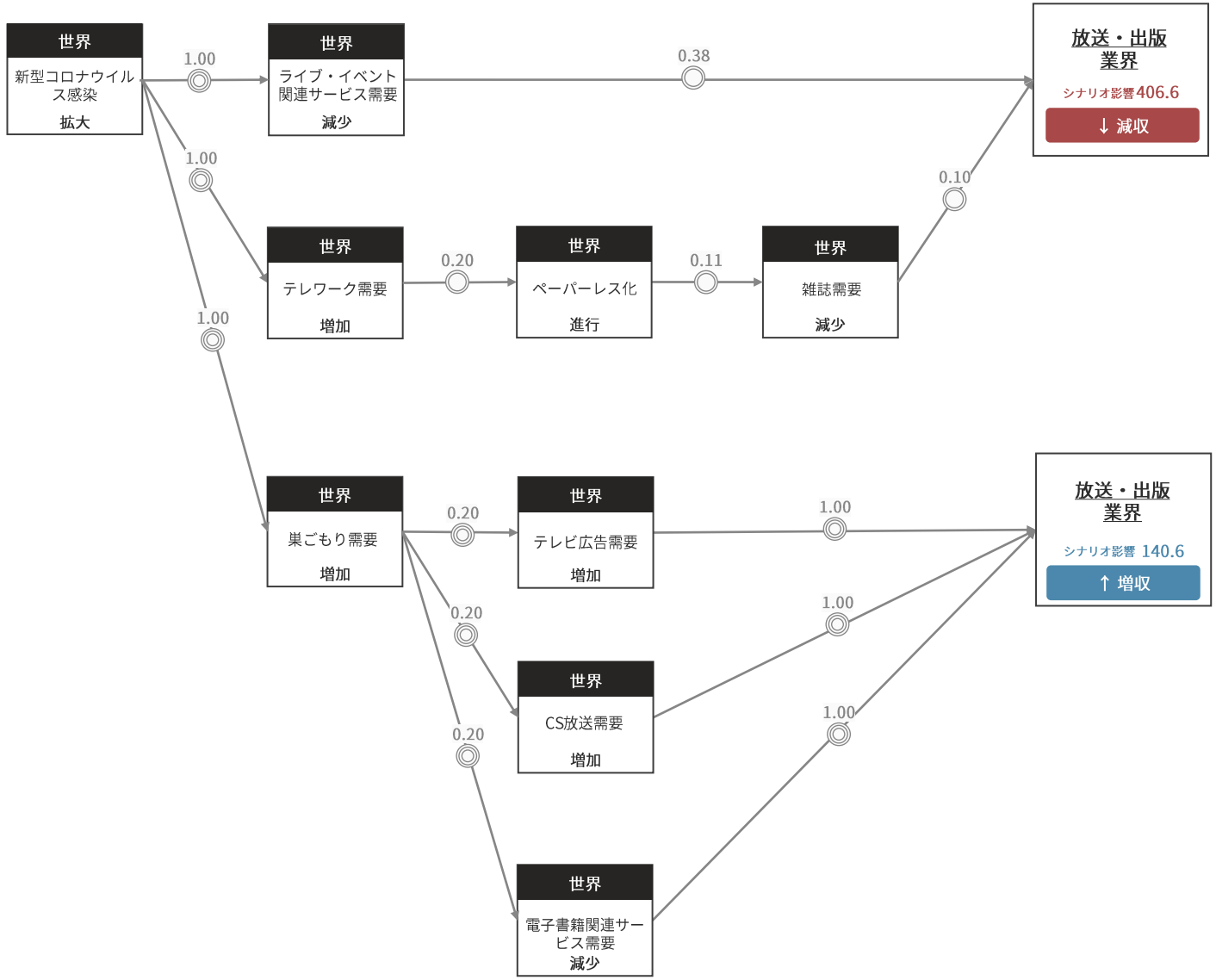

放送・出版業界

減益影響シナリオ一覧



各国合計新型コロナウイルス感染拡大

Rank	一次要因	係数	⇒	二次要因	係数	⇒	三次要因	係数	⇒	四次要因	係数	⇒	業界影響	影響	シナリオスコア	時間軸
1	日本新型コロナウイルス感染拡大	1.00		日本ライブ・イベント関連サービス需要減少							0.38			減収	-37.71	短期
2	日本新型コロナウイルス感染拡大	1.00		日本テレワーク導入	0.20		日本オフィス需要減少	0.73		日本AV機器需要減少	0.17			減収	-2.48	中期
3	日本新型コロナウイルス感染拡大	1.00		日本有効求人倍率低下	0.20		日本オフィス需要減少	0.73		日本AV機器需要減少	0.17			減収	-2.48	中期
4	日本新型コロナウイルス感染拡大	1.00		日本ティッシュペーパー需要増加	0.14		日本洋紙需要増加	0.20		日本洋紙価格上昇	0.66			営業減益	-1.85	中期
5	日本新型コロナウイルス感染拡大	1.00		日本巣ごもり消費増加	0.20		日本電子書籍関連サービス需要増加	0.20		日本書籍需要減少	0.15			減収	-0.61	中期
6	日本新型コロナウイルス感染拡大	0.20		日本労働人口減少	0.20		日本オフィス需要減少	0.73		日本AV機器需要減少	0.17			減収	-0.50	中期
7	日本海外渡航制限	1.00		日本海外旅行需要減少	0.83		日本民泊需要減少	1.00		日本不動産賃貸需要減少	0.00			減収	-0.38	中期
8	日本新型コロナウイルス感染拡大	1.00		日本訪日外国人数減少	0.27		日本ホテル需要減少	0.07		日本AV機器需要減少	0.17			減収	-0.31	中期
9	日本海外渡航制限	1.00		日本海外旅行需要減少	0.20		日本ホテル需要減少	0.07		日本AV機器需要減少	0.17			減収	-0.23	中期
10	日本新型コロナウイルス感染拡大	1.00		日本巣ごもり消費増加	0.20		日本電子書籍関連サービス需要増加	0.11		日本雑誌需要減少	0.10			減収	-0.22	中期
11	日本新型コロナウイルス感染拡大	1.00		日本テレワーク導入	0.20		日本ペーパーレス化進行	0.11		日本雑誌需要減少	0.10			減収	-0.22	中期
12	日本新型コロナウイルス感染拡大	1.00		日本訪日外国人数減少	0.12		日本民泊需要減少	1.00		日本不動産賃貸需要減少	0.00			減収	-0.06	中期
13	日本東京オリンピック開催延期	0.20		日本ホテル客室稼働率低下	0.20		日本ホテル需要減少	0.07		日本AV機器需要減少	0.17			減収	-0.05	中期
14	日本新型コロナウイルス感染拡大	1.00		日本テレワーク導入	0.20		日本オフィス需要減少	0.28		日本不動産賃貸需要減少	0.00			減収	-0.03	中期
15	日本新型コロナウイルス感染拡大	1.00		日本有効求人倍率低下	0.20		日本オフィス需要減少	0.28		日本不動産賃貸需要減少	0.00			減収	-0.03	中期

放送・出版業界

減益影響シナリオ一覧



各国合計新型コロナウイルス感染拡大

Rank	一次要因	係数 ⇒	二次要因	係数 ⇒	三次要因	係数 ⇒	四次要因	係数 ⇒	業界影響			
									影響	シナリオスコア	時間軸
16	日本新型コロナウイルス感染拡大	1.00	日本訪日外国人数減少	0.00	日本雑誌需要減少			1.00	減収	-0.02	中期
17	日本新型コロナウイルス感染拡大	0.20	日本労働人口減少	0.20	日本オフィス需要減少	0.28	日本不動産賃貸需要減少	0.00	減収	-0.01	中期

放送・出版業界

増益影響シナリオ一覧



各国合計新型コロナウイルス感染拡大

Rank	一次要因	係数 ⇒	二次要因	係数 ⇒	三次要因	係数 ⇒	四次要因	係数 ⇒	業界影響		シナリオスコア	時間軸
1	日本新型コロナウイルス感染拡大	1.00	日本巣ごもり消費増加	0.20	日本テレビ広告需要増加			1	増収		13.97	短期
2	日本新型コロナウイルス感染拡大	1.00	日本巣ごもり消費増加	0.20	日本CS放送需要増加			1.00	増収		8.70	短期
3	日本新型コロナウイルス感染拡大	1.00	日本巣ごもり消費増加	0.20	日本電子書籍関連サービス需要増加			1.00	増収		3.75	短期
4	日本新型コロナウイルス感染拡大	1.00	日本巣ごもり消費増加	0.20	日本オンラインゲーム需要増加			1.00	増収		2.26	短期
5	日本新型コロナウイルス感染拡大	1.00	日本巣ごもり消費増加	0.20	日本モバイルゲーム需要増加			1.00	増収		1.80	短期
6	日本新型コロナウイルス感染拡大	1.00	日本臨時休校実施	0.20	日本スマート教育需要増加	0.20	日本電子書籍関連サービス需要増加	0.19	増収		0.75	中期
7	日本新型コロナウイルス感染拡大	1.00	日本臨時休校実施	0.20	日本eラーニング需要増加	0.20	日本AV機器需要増加	0.17	増収		0.68	中期

放送・出版業界

影響企業ランキング
減益可能性



各国合計新型コロナウイルス感染拡大

Ranking	総合スコア	企業名	影響シナリオ
1	-146.42	日本テレビホールディングス	日本ライブ・イベント関連サービス需要減少(-80.8)、日本テーマパーク需要減少(-80.8)、日本訪日外国人数減少(-0.9)
2	-57.82	プロトコーポレーション	日本自動車需要減少(-81.2)、日本物流需要減少(-16.3)、日本海外旅行需要減少(-0.2)
3	-56.60	フジ・メディア・ホールディングス	日本ライブ・イベント関連サービス需要減少(-70.7)、中国団体海外旅行禁止(0)
4	-41.32	中広	日本展示会需要減少(-23)、日本ライブ・イベント関連サービス需要減少(-23)
5	-27.59	スターツ出版	日本訪日外国人数減少(-14.4)、日本外食需要減少(-12)
6	-21.64	東京放送ホールディングス	日本ライブ・イベント関連サービス需要減少(-32.4)、日本巣ごもり消費増加(10.7)
7	-13.36	ピーエイ	日本有効求人倍率低下(-13.4)
8	-12.12	KADOKAWA	日本ライブ・イベント関連サービス需要減少(-11.1)
9	-9.66	日本出版貿易	日本テレワーク導入(-4)
10	-6.95	昭文社	日本訪日外国人数減少(-6.9)
11	-6.49	ゼンリン	日本訪日外国人数減少(-1.9)
12	-3.96	テレビ東京ホールディングス	日本ライブ・イベント関連サービス需要減少(-18)、日本巣ごもり消費増加(14)
13	-2.33	SEホールディングス・アンド・インキュベーションズ	日本人材派遣サービス需要減少(-8.1)、日本テレワーク導入(-0.2)
14	-2.27	タウンニュース社	日本ティッシュペーパー需要増加(-2.3)
15	-1.42	サイネックス	日本ティッシュペーパー需要増加(-1.4)

放送・出版業界

新型コロナウイルス影響 主要業界ニュース

2020/4/11時点

No.	日時	ニュース
1	2020/4/6	**英メディア大手のリーチ、経営陣の給与減額へ－イギリス** ● 英メディア大手のリーチは6日、20年通期の業績見通しの公表と配当を見合わせることを明らかにした。 ● 新型コロナウイルスの感染拡大が理由。今年度の賞与制度も全て一時停止となった。 ● 大半の編集幹部や経営陣の給与を20％減額すると発表した。
2	2020/4/6	**感染予防を最優先－日テレも収録・ロケ休止** ● 日本テレビは6日、新型コロナウイルスの感染拡大を受け、ドラマのスタジオ収録・ロケを2週間休止する。 ● バラエティー番組の収録や報道・スポーツ・情報番組以外のロケも休止する。 ● 「関係者の感染予防が最優先。通常通りの制作スケジュールを消化することは難しい」と説明した。
3	2020/4/1	**有料放送アストロHD、移動制限例により利用者急増－マレーシア** ● マレーシアで有料テレビ放送などを手掛けるアストロ・マレーシア・HDのコンテンツ利用者が急増している。 ● 移動制限令が発令されてから無料サービスを開始したことが大きく影響。 ● 同社のテレビ視聴率が43%、1日当たりの視聴時間が30%増えたという。
4	2020/3/27	**キャスターも在宅勤務に＝オンラインで番組進行―ロシア** ● ロシア国営ニュース専門テレビ「ロシア24」新型コロナの感染拡大を受け、キャスターが在宅勤務となった。 ● 自宅からインターネットのテレビ電話を通じ番組を進行した。番組はおおむね順調に進んだ。 ● 番組の合間には、高齢者や病気を抱える人の外出自粛を訴える告知が挟まれた。
5	2020/3/25	**観戦ガイド本、改訂作業へ＝五輪延期で出版社も苦慮** ● 東京五輪の開催延期を受け、観戦ガイドを発行している出版社は、緊急の対応を迫られている。 ● 競技日程の記載内容を変更したり、出荷を停止するなど。 ● 発売済みの観戦ガイドについて日程表記などの改訂作業を関係先と調整しながら対応を協議していくという。
6	2020/3/20	**テレビに娯楽自粛の波／ドラマ、バラエティー減―ブラジル** ● 国民の大多数が視聴している地上波民放「グロボ」では、ドラマやバラエティー番組の順次打ち切りを決定。 ● 午前４時から午後３時までをニュース主体とし、ニュース番組の時間を増やしている。 ● 新番組「コロナウイルスとの戦い」を立ち上げ、情報発信に努める。

放送・出版業界

新型コロナ感染拡大後業績予想修正発表企業

2020/2/14以降発表～2020/4/17時点

（単位：百万円）

No.	修正発表日	Ticker	企業名	決算期	修正内容	売上高	営業利益	経常利益	最終利益
1	2020/4/1	2164	地域新聞社	FY 2020/8/31	下方修正	3813 -6.8%	-39 -%	-30 -%	-42 -%
2	2020/4/8	9414	日本ＢＳ放送	FY 2020/8/31	下方修正	11400 -12.3%	1510 -24.8%	1510 -24.8%	1020 -26%

自動車業界

影響シナリオ一覧

解説

外出自粛で自動車の利用・販売機会が減少すると共に、自動車大手7社は世界各地で工場の操業停止や生産調整を実施しており、減益影響が予測された。

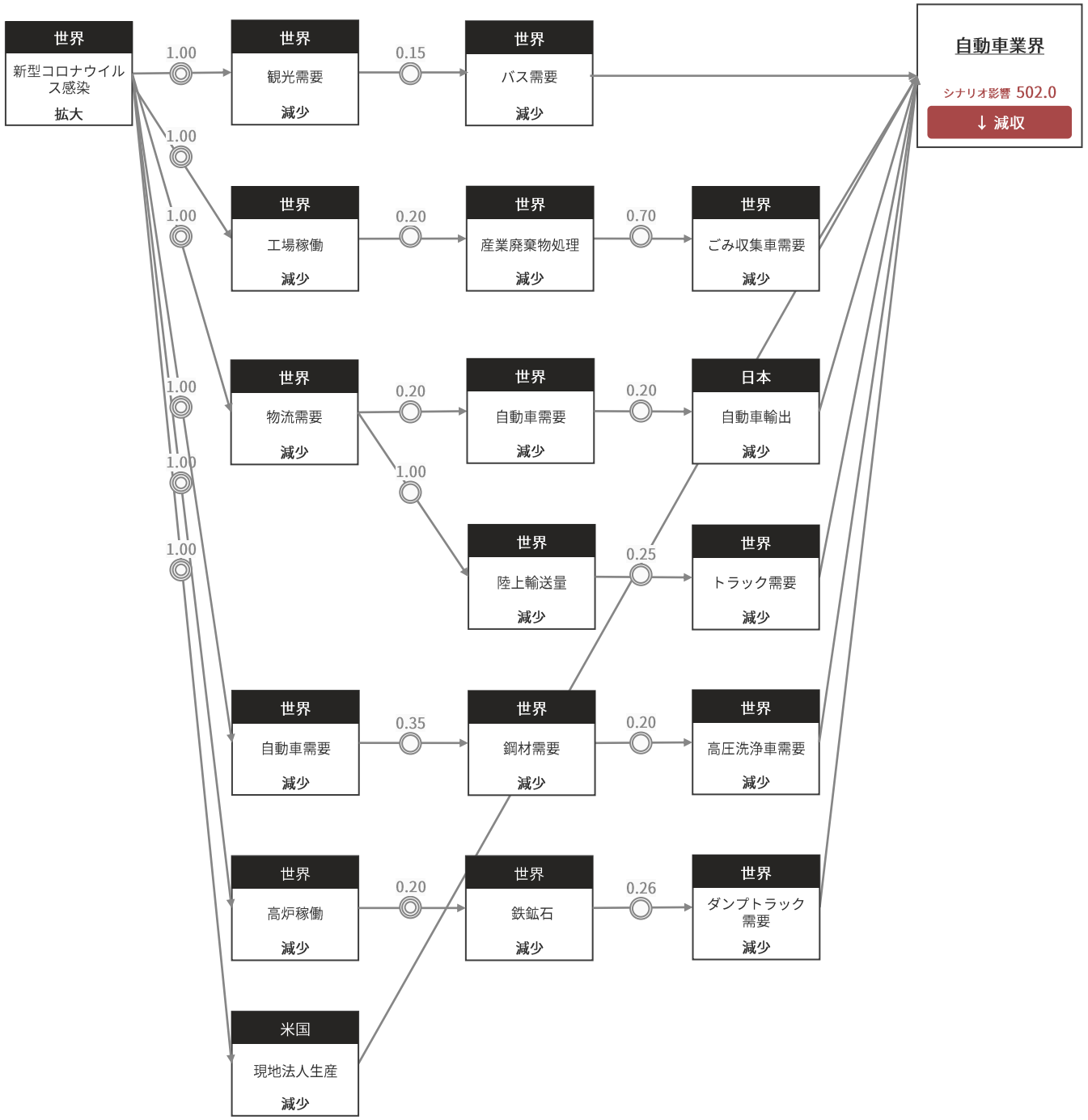

自動車業界

減益影響シナリオ一覧



各国合計新型コロナウイルス感染拡大

Rank	一次要因	係数	⇒	二次要因	係数	⇒	三次要因	係数	⇒	四次要因	係数	⇒	業界影響	影響	シナリオスコア	時間軸
1	米国新型コロナウイルス感染拡大	1.00		米国自動車需要減少							0.32			減収	-31.90	中期
2	米国新型コロナウイルス感染拡大	1.00		米国現地法人生産減少							0.25			減収	-25.45	短期
3	日本新型コロナウイルス感染拡大	1.00		日本自動車需要減少							0.20			減収	-20.44	中期
4	インドネシア新型コロナウイルス感染拡大	1.00		インドネシア現地法人生産減少							0.12			減収	-12.18	短期
5	中国新型コロナウイルス感染拡大	1.00		中国自動車需要減少							0.11			減収	-10.95	中期
6	韓国新型コロナウイルス感染拡大	1.00		韓国自動車需要減少							0.11			減収	-10.95	中期
7	中国新型コロナウイルス感染拡大	1.00		中国現地法人生産減少							0.10			減収	-10.41	短期
8	欧州新型コロナウイルス感染拡大	1.00		欧州自動車需要減少							0.10			減収	-9.95	中期
9	中国新型コロナウイルス感染拡大	1.00		中国協力工場生産減少							0.10			減収	-9.60	短期
10	インドネシア新型コロナウイルス感染拡大	1.00		インドネシア自動車需要減少							0.09			減収	-9.43	中期
11	日本新型コロナウイルス感染拡大	1.00		日本物流需要減少	0.25		日本トラック需要減少				1.00			減収	-8.52	中期
12	米国新型コロナウイルス感染拡大	1.00		米国物流需要減少	0.20		米国自動車需要減少				1.00			減収	-6.38	中期
13	米国新型コロナウイルス感染拡大	1.00		米国自動車需要減少	0.20		日本自動車輸出減少				1.00			減収	-4.26	中期
14	韓国新型コロナウイルス感染拡大	1.00		韓国自動車需要減少	0.20		日本自動車輸出減少				1.00			減収	-4.26	中期
15	欧州新型コロナウイルス感染拡大	1.00		欧州自動車需要減少	0.20		日本自動車輸出減少				1.00			減収	-4.26	中期

自動車業界

減益影響シナリオ一覧



各国合計新型コロナウイルス感染拡大

Rank	一次要因	係数 ⇒	二次要因	係数 ⇒	三次要因	係数 ⇒	四次要因	係数 ⇒	業界影響			
									影響	シナリオスコア	時間軸	
16	日本新型コロナウイルス感染拡大	1.00	日本物流需要減少	0.20	日本自動車需要減少			1.00	減収	-4.09	中期	
17	日本新型コロナウイルス感染拡大	1.00	日本高炉稼働減少	0.20	日本鉄鉱石需要減少	0.26	日本ダンプトラック需要減少	0.54	減収	-2.83	中期	
18	欧州新型コロナウイルス感染拡大	1.00	欧州物流需要減少	0.20	欧州自動車需要減少			1.00	減収	-1.99	中期	
19	中国新型コロナウイルス感染拡大	1.00	中国自動車需要減少	0.20	日本自動車輸出減少			1.00	減収	-1.82	中期	
20	中国新型コロナウイルス感染拡大	1.00	中国物流需要減少	0.20	中国自動車需要減少			1.00	減収	-1.67	中期	
21	中国新型コロナウイルス感染拡大	1.00	中国物流需要減少	0.25	中国トラック需要減少			1.00	減収	-1.55	中期	
22	インドネシア新型コロナウイルス感染拡大	1.00	インドネシア自動車需要減少	0.20	日本自動車輸出減少			1.00	減収	-1.28	中期	
23	日本新型コロナウイルス感染拡大	1.00	日本有効求人倍率低下	0.20	日本オフィス需要減少			1.00	減収	-0.86	中期	
24	日本新型コロナウイルス感染拡大	1.00	日本テレワーク導入	0.20	日本オフィス需要減少			1.00	減収	-0.86	中期	
25	中国新型コロナウイルス感染拡大	1.00	中国物流需要減少	0.20	中国自動車需要減少	0.20	日本自動車輸出減少	0.21	減収	-0.85	中期	
26	欧州新型コロナウイルス感染拡大	1.00	欧州物流需要減少	0.20	欧州自動車需要減少	0.20	日本自動車輸出減少	0.21	減収	-0.85	中期	
27	米国新型コロナウイルス感染拡大	1.00	米国物流需要減少	0.20	米国自動車需要減少	0.20	日本自動車輸出減少	0.21	減収	-0.85	中期	
28	米国新型コロナウイルス感染拡大	1.00	米国物流需要減少	0.25	米国トラック需要減少			1.00	減収	-0.75	中期	
29	日本新型コロナウイルス感染拡大	1.00	日本物流需要減少	0.25	日本トラック需要減少	1.00	日本トラック用エンジン需要減少	0.03	減収	-0.67	中期	
30	日本新型コロナウイルス感染拡大	1.00	日本訪日外国人数減少	0.01	日本タクシー利用者数減少			1.00	減収	-0.55	中期	

自動車業界

増益影響シナリオ一覧



各国合計新型コロナウイルス感染拡大

Rank	一次要因	係数 ⇒	二次要因	係数 ⇒	三次要因	係数 ⇒	四次要因	係数 ⇒	業界影響			
									影響	シナリオスコア	時間軸
1	日本新型コロナウイルス感染拡大	1.00	日本自動車利用縮小	1.00	日本ガソリン需要減少	1.00	世界ガソリン価格下落	0.08	営業増益	7.50	中期
2	日本新型コロナウイルス感染拡大	1.00	日本EC需要増加	0.70	日本物流需要増加	0.25	日本トラック需要増加	0.34	増収	5.97	中期
3	米国新型コロナウイルス感染拡大	1.00	米国EC需要増加	0.70	米国物流需要増加	0.20	米国自動車需要増加	0.32	増収	4.47	中期
4	日本新型コロナウイルス感染拡大	1.00	日本EC需要増加	0.70	日本物流需要増加	0.20	日本自動車需要増加	0.20	増収	2.86	中期
5	中国新型コロナウイルス感染拡大	1.00	中国EC需要増加	0.70	中国物流需要増加	0.25	中国トラック需要増加	0.13	増収	2.25	中期
6	中国新型コロナウイルス感染拡大	1.00	中国自動車需要減少	0.35	中国鋼材需要減少	0.13	世界鋼材価格下落	0.34	営業増益	2.16	中期
7	中国新型コロナウイルス感染拡大	1.00	中国EC需要増加	0.70	中国物流需要増加	0.20	中国自動車需要増加	0.11	増収	1.53	中期
8	欧州新型コロナウイルス感染拡大	1.00	欧州EC需要増加	0.70	欧州物流需要増加	0.20	欧州自動車需要増加	0.10	増収	1.39	中期
9	日本新型コロナウイルス感染拡大	1.00	日本自動車利用縮小	1.00	日本ガソリン需要減少	0.20	日本ガソリン価格下落	0.07	営業増益	1.35	中期
10	米国新型コロナウイルス感染拡大	1.00	米国自動車需要減少	0.35	米国鋼材需要減少	0.08	世界鋼材価格下落	0.34	営業増益	0.97	中期
11	米国新型コロナウイルス感染拡大	1.00	米国自動車需要減少	0.35	米国鋼材需要減少	0.20	米国鋼材価格下落	0.08	営業増益	0.58	中期
12	米国新型コロナウイルス感染拡大	1.00	米国EC需要増加	0.70	米国物流需要増加	0.25	米国トラック需要増加	0.03	増収	0.52	中期
13	日本海外渡航制限	1.00	日本Web会議システム需要増加	0.44	日本パソコン需要増加	0.20	日本マグネシウム電池需要増加	0.02	増収	0.20	中期
14	中国新型コロナウイルス感染拡大	1.00	中国自動車需要減少	0.35	中国鋼材需要減少	0.20	中国鋼材価格下落	0.02	営業増益	0.17	中期

自動車業界

影響企業ランキング減益可能性



各国合計新型コロナウイルス感染拡大

Ranking	総合スコア	企業名	影響シナリオ
1	-213.45	トヨタ自動車	米国自動車需要減少(-36.4)、米国現地法人生産減少(-31.3)、日本自動車需要減少(-28.2)
2	-187.84	三菱自動車工業	韓国自動車需要減少(-29.5)、中国自動車需要減少(-27.8)、中国現地法人生産減少(-26.2)
3	-175.25	SUBARU	米国自動車需要減少(-65.5)、米国現地法人生産減少(-62.2)、日本自動車需要減少(-18)
4	-174.21	日産自動車	米国現地法人生産減少(-48.7)、米国自動車需要減少(-41.8)、日本自動車需要減少(-17.9)
5	-147.04	マツダ	米国自動車需要減少(-33.7)、米国現地法人生産減少(-28.7)、日本自動車需要減少(-27.9)
6	-114.84	本田技研工業	米国自動車需要減少(-39.2)、韓国自動車需要減少(-17.7)、中国自動車需要減少(-16.9)
7	-83.78	スズキ	日本自動車需要減少(-29.5)、韓国自動車需要減少(-10.5)、欧州自動車需要減少(-10.5)
8	-57.93	日野自動車	中国現地法人生産減少(-19)、中国協力工場生産減少(-19)、日本物流需要減少(-16.1)
9	-36.02	いすゞ自動車	日本自動車需要減少(-28.4)、日本物流需要減少(-8.6)、中国物流需要減少(-2.2)
10	-29.29	新明和工業	日本自動車需要減少(-25)
11	-18.56	ヤマハ発動機	インドネシア現地法人生産減少(-13.6)
12	-9.57	アイチコーポレーション	日本建設工事需要減少(-8.6)
13	-7.08	モリタホールディングス	日本テレワーク導入(-3.1)
14	-3.88	極東開発工業	日本高炉稼働減少(-3.9)
15	-2.15	第一交通産業	日本海外旅行需要減少(-3.1)

自動車業界

影響企業ランキング減益可能性



各国合計新型コロナウイルス感染拡大

Ranking	総合スコア	企業名	影響シナリオ
16	-1.55	兼松エンジニアリング	日本工場稼働減少(-8.2)

自動車業界

新型コロナウイルス影響 主要業界ニュース

2020/4/11時点

No.	日時	ニュース
1	2020/4/10	**トヨタ、新型コロナ影響で北米生産休止を来月１日まで延長** ● トヨタ自動車は新型コロナの感染拡大を受け、北米の全１４工場の休止期間を５月１日まで延長。 ● 米国では直接雇用ではない期間従業員約５０００人の一時帰休も決定。 ● 生産休止を延長して自動車の需要減に対応するとともに、従業員の感染予防を徹底。
2	2020/4/10	**ヤマハ発動機、５月に国内二輪車工場すべてで生産調整** ● ヤマハ発動機は5月に本社工場5など国内二輪車関連の全６工場で生産調整を行うと発表。 ● 海外から調達する生産部品の納入に影響が出ていることが主要因。 ● その他欧米を中心に需要が縮小していることに対応。
3	2020/4/6	**自動車業界　新型コロナ感染拡大に備え 人工呼吸器など生産協力** ● 原材料や部品の供給、組み立て、人員の派遣などを通じて対策品の増産に協力する意向。 ● 各社は海外で政府の要請に応じて人工呼吸器やマスクの生産協力をすでに開始。 ● 自動車各社や部品メーカーは新車需要の急減を受け国内でも生産調整を始めており遊休設備や浮いた人員が存在。
4	2020/4/3	**乗用メーカー８社、国内工場の生産停止が全社に拡大** ● 新型コロナの影響で乗用車メーカー全８社の国内工場が生産停止。 ● サプライチェーンの維持に努めたるも、感染は世界に広がったため部品の代替調達が困難に。 ● 外出制限などで国内外の新車需要が低迷、輸出も含めた生産調整という局面。
5	2020/3/31	**日系乗用メーカーの２月実績、世界生産５社が２桁減** ● 中国の工場が稼働を停止し、トヨタ自動車、日産自動車、ホンダ、マツダ、三菱自動車の５社が２桁減となった。 ● 世界生産の８社合計は前年同月比１５・７％減となり、中国工場の稼働停止を受けて大幅なマイナスに。 ● 米国市場はＳＵＶの販売が堅調を維持しており、スバルやマツダが２月として過去最高を記録。
6	2020/3/27	**英自動車生産、20年は18%減の見通し　新型コロナで** ● 英自動車工業会は27日、2020年の国内の自動車生産台数が約18%減るとの見通しを発表。 ● 新型コロナの感染拡大に伴う工場閉鎖が理由。 ● 20年の生産台数について、英自動車工業会は工場閉鎖前の予想127万台に対し110万台ほどと予想。

自動車業界

新型コロナウイルス影響 主要業界ニュース

2020/4/11時点

No.	日時	ニュース
7	2020/3/25	**トヨタ、国内５工場で生産調整へ　世界的な感染拡大で新車需要が減少** ● トヨタ自動車は、生産委託先を含め国内５工場で生産調整に入ると発表。 ● 減産規模は約３万６千台を見込む。 ● 「カローラ」や「ランドクルーザー」、レクサス車など、海外販売が多い車種が中心。
8	2020/3/24	**世界規模でのサプライチェーン断絶　新型コロナ拡大、部品供給滞り業績に影響** ● 完成車メーカーの工場の稼働停止に伴い、部品メーカーも欧米工場を中心に生産を停止。 ● ティア２以下を含む部品の生産にも影響が及ぶ。 ● 中国に加え、多くのサプライヤーが主力市場と位置付ける欧州、北米でも供給が滞る事態に。
9	2020/3/24	**ホンダとスズキ、インド工場の生産停止　広がるコロナ影響** ● ホンダが新型コロナの影響でインドでの生産を停止。 ● インドのスズキ現地生産販売子会社の工場が一時停止。 ● 外出禁止や工場休止といった現地政府の要請に対応。
10	2020/3/21	**コロナ影響　米国、東南アジアにも飛び火　生産停止相次ぐ** ● 中国、欧州に続いて米国や東南アジアでも自動車メーカー各社が生産活動の休止表明。 ● 米国では米ビッグスリーのほか、トヨタ自動車やホンダ、日産自動車が稼働停止を決定。 ● 東南アジアでもトヨタやホンダなどが生産活動を停止。
11	2020/3/18	**新型コロナ感染拡大　中国自動車市場への影響　短期的消費後退など４課題指摘** ● 自動車の需要の多くは消失しないが他にも複数の課題。 ● 短期的な消費ニーズの不振や自動車メーカーの生産および部品供給の短期的停滞。 ● 自動車業界における川上・川下企業の資金繰りの悪化や対面営業活動の暫定的な停止。

自動車業界

新型コロナ感染拡大後業績予想修正発表企業

2020/2/14以降発表～2020/4/17時点

（単位：百万円）

No.	修正発表日	Ticker	企業名	決算期	修正内容	売上高	営業利益	経常利益	最終利益
1	2020/3/17	6402	兼松エンジニアリング	FY 2020/3/31	上方修正	11600 0.9%	975 2.1%	1000 2%	690 2.1%

印刷業界

影響シナリオ一覧

解説

EC利用拡大で梱包用品・資材等に係る印刷需要増加が見込まれる一方、展示会、イベント関連の中止による広告宣伝費の減少、観光や旅行の制限によるガイドブックの減少、リモートワークによるOA機器やペーパーレス化推進で減益影響が予測されている。

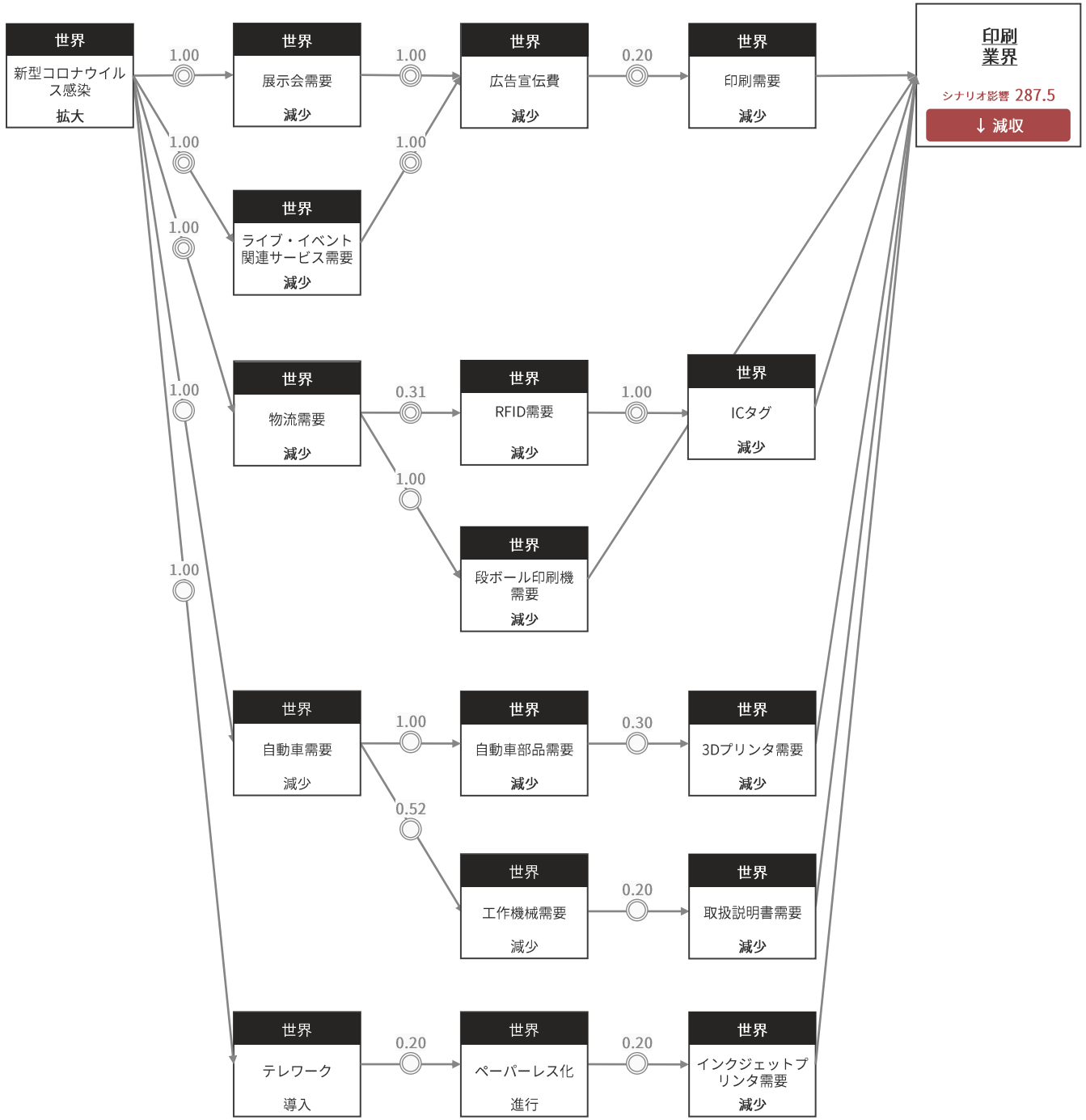

印刷業界

減益影響シナリオ一覧



各国合計新型コロナウイルス感染拡大

Rank	一次要因	係数	⇒	二次要因	係数	⇒	三次要因	係数	⇒	四次要因	係数	⇒	業界影響	影響	シナリオスコア	時間軸
1	インドネシア新型コロナウイルス感染拡大	1.00		インドネシア現地法人生産減少							0.26			減収	-25.77	短期
2	日本新型コロナウイルス感染拡大	1.00		日本展示会需要減少	1.00		日本広告宣伝費減少	0.20		日本印刷需要減少	0.68			減収	-13.68	短期
3	日本新型コロナウイルス感染拡大	1.00		日本ライブ・イベント関連サービス需要減少	1.00		日本広告宣伝費減少	0.20		日本印刷需要減少	0.68			減収	-13.68	短期
4	日本新型コロナウイルス感染拡大	1.00		日本臨時休校実施	0.20		日本eラーニング需要増加	1.00		日本印刷需要減少	0.68			減収	-13.68	中期
5	日本新型コロナウイルス感染拡大	1.00		日本物流需要減少	0.31		日本RFID需要減少	1.00		日本ICタグ需要減少	0.33			減収	-10.21	中期
6	日本新型コロナウイルス感染拡大	1.00		日本訪日外国人数減少	0.20		日本キャッシュレス決済需要減少	1.00		日本キャッシュレス決済システム需要減少	0.47			減収	-9.30	中期
7	日本新型コロナウイルス感染拡大	1.00		日本有効求人倍率低下	0.20		日本オフィス需要減少	1.00		日本オフィス用複合機需要減少	0.43			減収	-8.68	中期
8	日本新型コロナウイルス感染拡大	1.00		日本テレワーク導入	0.20		日本オフィス需要減少	1.00		日本オフィス用複合機需要減少	0.43			減収	-8.68	中期
9	日本新型コロナウイルス感染拡大	1.00		日本物流需要減少	0.20		日本包装資材需要減少				1.00			減収	-8.57	中期
10	日本新型コロナウイルス感染拡大	1.00		日本自動車需要減少	0.26		日本梱包用品需要減少	0.43		日本印刷機械需要減少	0.73			減収	-8.17	中期
11	日本新型コロナウイルス感染拡大	1.00		日本訪日外国人数減少	0.20		日本デジタルサイネージ需要減少				1.00			減収	-7.75	中期
12	日本新型コロナウイルス感染拡大	1.00		日本訪日外国人数減少	0.20		日本キャッシュレス決済需要減少	0.72		日本非接触ICカード需要減少	0.33			減収	-4.79	中期
13	日本東京オリンピック開催延期	1.00		日本オリンピックスポンサー広告費増加							0.04			営業減益	-4.12	長期
14	日本新型コロナウイルス感染拡大	1.00		日本物流需要減少	1.00		日本在庫管理需要減少	0.12		日本ICタグ需要減少	0.33			減収	-3.99	中期
15	日本新型コロナウイルス感染拡大	1.00		日本訪日外国人数減少	0.20		日本キャッシュレス決済需要減少	1.00		日本ICカード需要減少	0.19			減収	-3.87	中期

印刷業界

減益影響シナリオ一覧



各国合計新型コロナウイルス感染拡大

Rank	一次要因	係数	⇒	二次要因	係数	⇒	三次要因	係数	⇒	四次要因	係数	⇒	業界影響	影響	シナリオスコア	時間軸
16	欧州新型コロナウイルス感染拡大	1.00		欧州テレワーク導入	0.20		欧州オフィス需要減少	1.00		欧州オフィス用複合機需要減少	0.18			減収	-3.58	中期
17	欧州新型コロナウイルス感染拡大	1.00		欧州有効求人倍率低下	0.20		欧州オフィス需要減少	1.00		欧州オフィス用複合機需要減少	0.18			減収	-3.58	中期
18	米国新型コロナウイルス感染拡大	1.00		米国観光需要減少	0.20		日本観光ガイドブック需要減少	0.20		日本印刷需要減少	0.68			減収	-2.74	中期
19	日本新型コロナウイルス感染拡大	1.00		日本訪日外国人数減少	0.08		日本食品需要減少	0.40		日本包装用紙需要減少	0.81			減収	-2.66	中期
20	日本新型コロナウイルス感染拡大	1.00		日本物流需要減少	1.00		日本在庫管理需要減少	0.04		日本BPO需要減少	0.46			減収	-1.95	中期
21	日本新型コロナウイルス感染拡大	1.00		日本物流需要減少	0.06		日本ICタグ需要減少				1.00			減収	-1.83	中期
22	日本新型コロナウイルス感染拡大	1.00		日本訪日外国人数減少	0.20		日本土産品需要減少	0.20		日本包装資材需要減少	0.43			減収	-1.71	中期
23	日本新型コロナウイルス感染拡大	0.20		日本労働人口減少	0.20		日本オフィス需要減少	1.00		日本オフィス用複合機需要減少	0.41			減収	-1.66	中期
24	日本新型コロナウイルス感染拡大	1.00		日本テレワーク導入	0.20		日本ペーパーレス化進行	0.20		日本オフィス用複合機需要減少	0.41			減収	-1.66	中期
25	米国新型コロナウイルス感染拡大	1.00		米国有効求人倍率低下	0.20		米国オフィス需要減少	1.00		米国オフィス用複合機需要減少	0.08			減収	-1.55	中期
26	米国新型コロナウイルス感染拡大	1.00		米国テレワーク導入	0.20		米国オフィス需要減少	1.00		米国オフィス用複合機需要減少	0.08			減収	-1.55	中期
27	日本新型コロナウイルス感染拡大	1.00		日本展示会需要減少	0.20		日本広告宣伝支出減少	0.20		日本デジタルサイネージ需要減少	0.39			減収	-1.55	中期
28	日本新型コロナウイルス感染拡大	1.00		日本ライブ・イベント関連サービス需要減少	0.20		日本広告宣伝支出減少	0.20		日本デジタルサイネージ需要減少	0.39			減収	-1.55	中期
29	日本新型コロナウイルス感染拡大	1.00		日本冠婚葬祭自粛	0.20		日本ブライダル需要減少	0.10		日本印刷需要減少	0.72			減収	-1.44	中期
30	日本新型コロナウイルス感染拡大	1.00		日本訪日外国人数減少	0.04		日本菓子需要減少	0.40		日本包装用紙需要減少	0.81			減収	-1.42	中期

印刷業界

増益影響シナリオ一覧



各国合計新型コロナウイルス感染拡大

Rank	一次要因	係数	二次要因	係数	三次要因	係数	四次要因	係数	影響	シナリオスコア	時間軸
		⇒		⇒		⇒		⇒	業界影響		
1	日本新型コロナウイルス感染拡大	1.00	日本巣ごもり消費増加	0.20	日本電子書籍関連サービス需要増加			1.00	増収	11.13	短期
2	日本新型コロナウイルス感染拡大	1.00	日本EC需要増加	0.20	日本クレジットカード需要増加	1.00	日本磁気カード需要増加	0.43	増収	8.61	中期
3	日本新型コロナウイルス感染拡大	1.00	日本通販サービス需要増加	0.20	日本梱包用品需要増加	0.43	日本印刷機械需要増加	0.73	増収	6.29	中期
4	日本新型コロナウイルス感染拡大	1.00	日本ティッシュペーパー需要増加	0.14	日本洋紙需要増加			1.00	増収	6.26	中期
5	日本新型コロナウイルス感染拡大	1.00	日本EC需要増加	0.70	日本物流需要増加	0.20	日本包装資材需要増加	0.43	増収	6.00	中期
6	日本新型コロナウイルス感染拡大	1.00	日本医薬品需要増加	0.11	日本包装資材需要増加			1.00	増収	4.59	中期
7	日本海外渡航制限	1.00	日本Web会議システム需要増加	0.44	日本パソコン需要増加	0.25	日本ICタグ需要増加	0.33	増収	3.63	中期
8	日本新型コロナウイルス感染拡大	1.00	日本巣ごもり消費増加	0.20	日本冷凍加工食品需要増加	0.35	日本包装資材需要増加	0.43	増収	3.00	中期
9	日本新型コロナウイルス感染拡大	1.00	日本臨時休校実施	0.20	日本冷凍加工食品需要増加	0.35	日本包装資材需要増加	0.43	増収	3.00	中期
10	日本新型コロナウイルス感染拡大	1.00	日本EC需要増加	0.20	日本クレジットカード需要増加	0.18	日本印刷機械需要増加	0.73	増収	2.63	中期
11	日本新型コロナウイルス感染拡大	1.00	日本臨時休校実施	0.20	日本スマート教育需要増加	0.20	日本電子書籍関連サービス需要増加	0.56	増収	2.23	中期
12	日本新型コロナウイルス感染拡大	1.00	日本生理用品需要増加	0.06	日本梱包用品需要増加	0.43	日本印刷機械需要増加	0.73	増収	1.85	中期
13	日本新型コロナウイルス感染拡大	1.00	日本コールセンター需要増加	0.20	日本非IT系BPO需要増加	0.20	日本BPO需要増加	0.46	増収	1.83	中期
14	日本東京オリンピック開催延期	1.00	日本オリンピックスポンサー広告費増加	0.20	日本広告需要増加	0.20	日本洋紙需要増加	0.45	増収	1.79	長期
15	日本東京オリンピック開催延期	1.00	日本オリンピックスポンサー広告費増加	0.20	日本広告需要増加	0.12	日本印刷機械需要増加	0.73	増収	1.75	長期

印刷業界

影響企業ランキング
減益可能性



各国合計新型コロナウイルス感染拡大

Ranking	総合スコア	企業名	影響シナリオ
1	-68.27	理想科学工業	日本テレワーク導入(-19.9)、日本有効求人倍率低下(-13.2)、欧州テレワーク導入(-6.9)
2	-67.97	クレステック	インドネシア現地法人生産減少(-36.4)、日本自動車需要減少(-16.9)、インドネシア自動車需要減少(-6.8)
3	-62.27	凸版印刷	日本物流需要減少(-35.6)、日本訪日外国人数減少(-33.5)、日本展示会需要減少(-11.6)
4	-57.84	平賀	日本ライブ・イベント関連サービス需要減少(-16.2)、日本展示会需要減少(-16.2)、日本臨時休校実施(-16)
5	-56.49	共立印刷	日本ライブ・イベント関連サービス需要減少(-16.2)、日本展示会需要減少(-16.2)、日本臨時休校実施(-16)
6	-56.49	総合商研	日本ライブ・イベント関連サービス需要減少(-16.2)、日本展示会需要減少(-16.2)、日本臨時休校実施(-16)
7	-55.82	ミマキエンジニアリング	インドネシア現地法人生産減少(-15.2)、欧州テレワーク導入(-8.2)、欧州有効求人倍率低下(-5.9)
8	-54.22	プリントネット	日本展示会需要減少(-16.2)、日本ライブ・イベント関連サービス需要減少(-16.2)、日本臨時休校実施(-16)
9	-54.22	光ビジネスフォーム	日本展示会需要減少(-16.2)、日本ライブ・イベント関連サービス需要減少(-16.2)、日本臨時休校実施(-16)
10	-54.22	プロネクサス	日本展示会需要減少(-16.2)、日本ライブ・イベント関連サービス需要減少(-16.2)、日本臨時休校実施(-16)
11	-54.22	中本パックス	日本展示会需要減少(-16.2)、日本ライブ・イベント関連サービス需要減少(-16.2)、日本臨時休校実施(-16)
12	-53.08	大日本印刷	日本物流需要減少(-28.3)、日本訪日外国人数減少(-27.6)、日本展示会需要減少(-10.8)
13	-52.87	ケイティケイ	日本テレワーク導入(-26)、日本有効求人倍率低下(-22.4)
14	-48.82	福島印刷	日本展示会需要減少(-14.6)、日本ライブ・イベント関連サービス需要減少(-14.6)、日本臨時休校実施(-14.4)
15	-48.70	廣済堂	日本ライブ・イベント関連サービス需要減少(-13.6)、日本展示会需要減少(-13.6)、日本臨時休校実施(-13.4)

印刷業界

影響企業ランキング
減益可能性



各国合計新型コロナウイルス感染拡大

Ranking	総合スコア	企業名	影響シナリオ
16	-46.30	ナビタス	日本テレワーク導入(-19.1)、日本有効求人倍率低下(-13.6)
17	-44.74	セキ	日本展示会需要減少(-14.8)、日本ライブ・イベント関連サービス需要減少(-14.8)、日本臨時休校実施(-14.2)
18	-40.75	小森コーポレーション	日本テレワーク導入(-14.1)、日本有効求人倍率低下(-11.8)
19	-36.58	野崎印刷紙業	日本物流需要減少(-29.8)、日本訪日外国人数減少(-9)、日本外食需要減少(-4.5)
20	-36.14	共同印刷	日本物流需要減少(-19.8)、日本訪日外国人数減少(-17.1)、日本展示会需要減少(-8.1)
21	-35.49	東京機械製作所	日本テレワーク導入(-20.9)、日本有効求人倍率低下(-17.4)、日本自動車需要減少(-9.8)
22	-34.87	竹田印刷	日本展示会需要減少(-11.8)、日本ライブ・イベント関連サービス需要減少(-11.8)、日本臨時休校実施(-11.6)
23	-34.78	光陽社	日本展示会需要減少(-16.2)、日本ライブ・イベント関連サービス需要減少(-16.2)、日本臨時休校実施(-12.7)
24	-26.43	MUTOHホールディングス	日本テレワーク導入(-7.5)、欧州テレワーク導入(-5.8)、日本有効求人倍率低下(-5.3)
25	-24.42	ムサシ	日本テレワーク導入(-12.5)、日本有効求人倍率低下(-10.4)
26	-21.82	日本創発グループ	日本展示会需要減少(-16.2)、日本ライブ・イベント関連サービス需要減少(-16.2)、日本臨時休校実施(-16)
27	-20.90	光村印刷	日本展示会需要減少(-16.2)、日本ライブ・イベント関連サービス需要減少(-16.2)、日本臨時休校実施(-12.7)
28	-17.20	サンメッセ	日本ライブ・イベント関連サービス需要減少(-20.8)、日本物流需要減少(-17.3)、日本展示会需要減少(-17.3)
29	-17.03	石川製作所	日本物流需要減少(-31.8)、日本テレワーク導入(-3.8)
30	-16.80	三光産業	日本外食需要減少(-14)

印刷業界

新型コロナウイルス影響
主要業界ニュース

2020/4/11時点

No.	日時	ニュース
1	2020/4/3	**豪新聞・雑誌大手ニューズ、新型コロナ影響受け地域紙印刷一時停止** ● 新聞・雑誌大手ニューズは、地域新聞６０紙の印刷を一時的な停止を発表。 ● 新型コロナウイルスで不動産入札や住宅見学の制限、イベント中止、飲食店閉鎖による広告収入の減少が原因。 ● 地域紙の読者を対象に、電子版を最大で２８日間無料提供する方針も示した。
2	2020/4/3	**新型コロナで不足する医療器具、３Dプリンターでの生産を検討** ● 3Dプリンターで医療器具出力し医療器具不足を回避する計画が急ピッチで進められている。 ● 世界の国々で不足し始めているのは、防護用のフェースバイザーやマスク、人工呼吸器の部品といった必需品。 ● フランスでは4月1日、プロジェクト「3D COVID」が始動。比較的シンプルな器具から生産を始める。
3	2020/4/1	**ラオスのビエンチャン・タイムズ紙、印刷版休止** ● ラオス紙ビエンチャン・タイムズは４月１日から１９日まで、印刷版の発行を休止すると発表。 ● 政府が新型コロナウイルスの感染拡大を防ぐため、外出禁止措置などを導入したことに対応。 ● 電子版やフェイスブック、ユーチューブを通じた情報発信は続ける。
4	2020/4/1	**凸版印刷、新型コロナ特例で処方箋薬宅配サービスを提供** ● 凸版印刷は子会社おかぴファーマシーシステムを通じ処方箋薬の宅配サービス「とどくすりβ版」を提供開始。 ● ウェブサイトから調剤や配送に必要な情報を入力すると薬局に出向くことなく自宅で薬を受け取ることが可能。 ● 感染症リスクの高い場所での滞在を減らし、新型コロナウイルス感染症の拡大防止にも貢献。
5	2020/3/30	**明光舎印刷所、花粉症・喘息の人向け「マスクに貼るうつりませんシール」を発売** ● 新型コロナウイルス感染拡大防止のためのマスクでの接客に、クレームが発生。 ● 理不尽なクレームの解決策として明光舎印刷所が「マスクに貼るうつりませんシール」を発売開始。 ● 印刷ネットドットコム「マスクに貼るうつりませんシール」から購入できる。
6	2020/3/27	**新型コロナきっかけにデジタル教材、教育サービスに注目** ● 新型コロナウイルス感染拡大防止を目的とした臨時休校をきっかけに、教育サービスへの引き合いが増加。 ● 教育現場でのタブレット端末活用が、家庭学習にも応用できると自治体や学校から期待されている。 ● 緊急事態への対応という観点からも教育現場でのデジタル活用の重要性が高まっている。

スポーツ・フィットネス業界

影響シナリオ一覧

解説

プロスポーツの開幕延期やフィットネスクラブの営業停止等による措置を受け、スポーツ用品や観戦機会が減少し、減益影響が生じている。

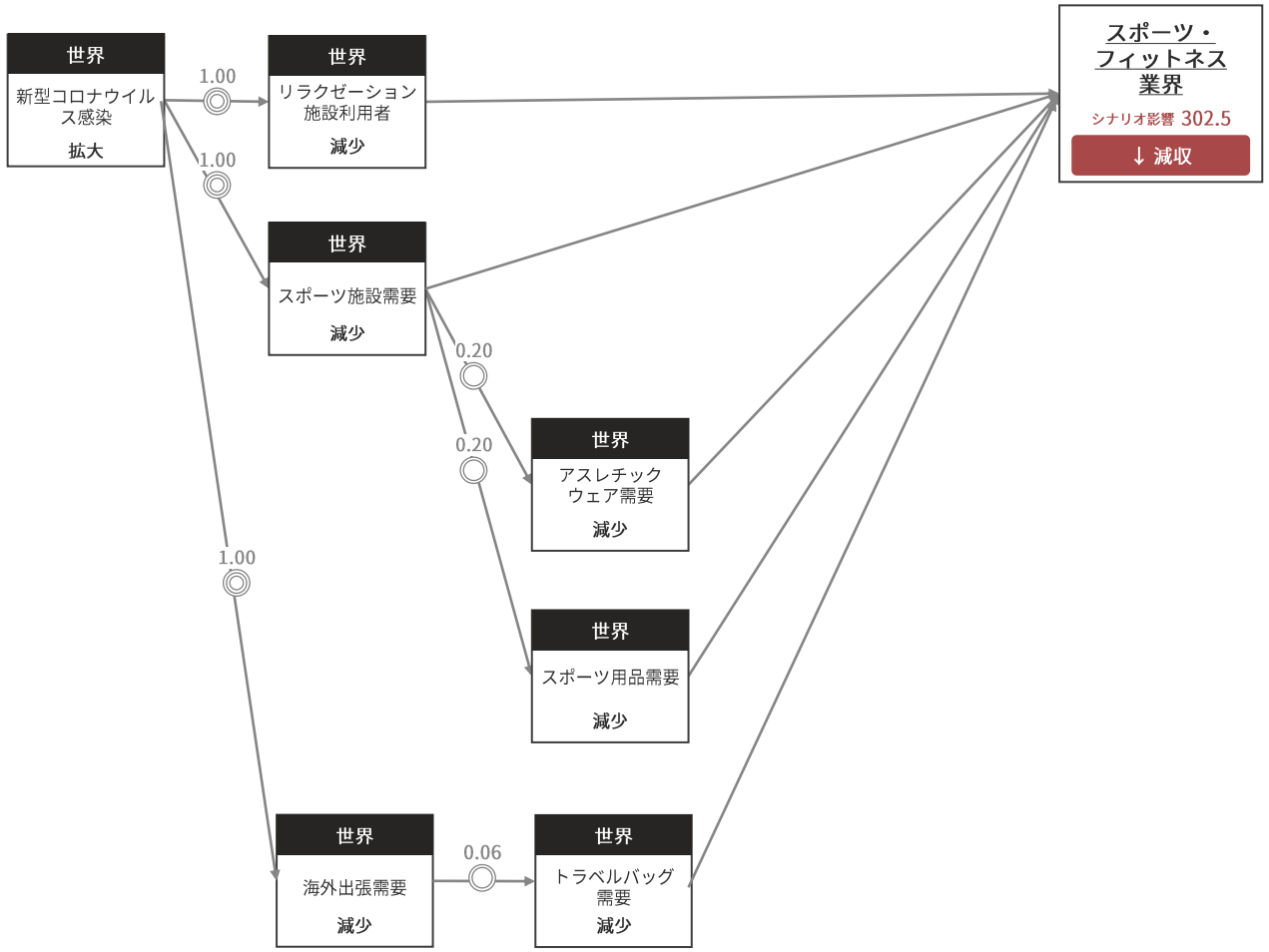

スポーツ・フィットネス業界

減益影響シナリオ一覧



各国合計新型コロナウイルス感染拡大

Rank	一次要因	係数	⇒	二次要因	係数	⇒	三次要因	係数	⇒	四次要因	係数	⇒	業界影響	影響	シナリオスコア	時間軸
1	日本新型コロナウイルス感染拡大	1.00		日本スポーツ施設需要減少							0.57			減収	-56.97	短期
2	日本新型コロナウイルス感染拡大	1.00		日本カラオケ利用者数減少							0.49			減収	-48.84	短期
3	日本新型コロナウイルス感染拡大	1.00		日本スポーツ施設需要減少	0.20		日本アスレチックウェア需要減少				1.00			減収	-11.87	中期
4	日本海外渡航制限	1.00		日本海外出張需要減少	0.20		日本トラベルバッグ需要減少				1.00			減収	-11.78	短期
5	日本新型コロナウイルス感染拡大	1.00		日本スポーツイベント需要減少	0.20		日本スポーツ用品需要減少				1.00			減収	-11.76	短期
6	日本新型コロナウイルス感染拡大	1.00		日本スポーツ施設需要減少	0.20		日本スポーツ用品需要減少				1.00			減収	-11.76	中期
7	韓国新型コロナウイルス感染拡大	1.00		韓国スポーツイベント需要減少	0.20		韓国スポーツ用品需要減少				1.00			減収	-5.14	短期
8	韓国新型コロナウイルス感染拡大	1.00		韓国スポーツ施設需要減少	0.20		韓国スポーツ用品需要減少				1.00			減収	-5.14	中期
9	日本新型コロナウイルス感染拡大	1.00		日本リラクゼーション施設利用者数減少							0.05			減収	-5.00	短期
10	日本海外渡航制限	1.00		日本海外旅行需要減少	0.06		日本トラベルバッグ需要減少				1.00			減収	-3.64	中期
11	日本海外渡航制限	1.00		日本海外旅行需要減少	0.83		日本民泊需要減少	1.00		日本不動産賃貸需要減少	0.03			減収	-2.48	中期
12	日本新型コロナウイルス感染拡大	1.00		日本訪日外国人数減少	0.04		日本トラベルバッグ需要減少				1.00			減収	-2.15	中期
13	欧州新型コロナウイルス感染拡大	1.00		欧州スポーツイベント需要減少	0.20		欧州スポーツ用品需要減少				1.00			減収	-2.05	短期
14	欧州新型コロナウイルス感染拡大	1.00		欧州スポーツ施設需要減少	0.20		欧州スポーツ用品需要減少				1.00			減収	-2.05	中期
15	中国新型コロナウイルス感染拡大	1.00		中国スポーツイベント需要減少	0.20		中国スポーツ用品需要減少				1.00			減収	-1.55	短期

スポーツ・フィットネス業界

減益影響シナリオ一覧



各国合計新型コロナウイルス感染拡大

Rank	一次要因	係数 ⇒	二次要因	係数 ⇒	三次要因	係数 ⇒	四次要因	係数 ⇒	業界影響		シナリオスコア	時間軸
16	中国新型コロナウイルス感染拡大	1.00	中国スポーツ施設需要減少	0.20	中国スポーツ用品需要減少			1.00	減収		-1.55	中期
17	日本新型コロナウイルス感染拡大	1.00	日本訪日外国人数減少	0.12	日本民泊需要減少	1.00	日本不動産賃貸需要減少	0.03	減収		-0.37	中期
18	日本新型コロナウイルス感染拡大	1.00	日本テレワーク導入	0.20	日本オフィス需要減少	0.28	日本不動産賃貸需要減少	0.03	減収		-0.16	中期
19	日本新型コロナウイルス感染拡大	1.00	日本有効求人倍率低下	0.20	日本オフィス需要減少	0.28	日本不動産賃貸需要減少	0.03	減収		-0.16	中期
20	日本新型コロナウイルス感染拡大	1.00	日本訪日外国人数減少	0.00	日本リラクゼーション施設利用者数減少			0.50	減収		-0.07	中期
21	日本新型コロナウイルス感染拡大	0.20	日本労働人口減少	0.20	日本オフィス需要減少	0.28	日本不動産賃貸需要減少	0.03	減収		-0.03	中期
22	中国新型コロナウイルス感染拡大	1.00	中国レジャー需要減少	0.01	中国スポーツ施設需要減少	0.20	中国スポーツ用品需要減少	0.17	減収		-0.02	中期
23	中国新型コロナウイルス感染拡大	1.00	中国団体海外旅行禁止	0.20	日本訪日中国人数減少	0.00	日本リラクゼーション施設利用者数減少	0.33	減収		-0.01	中期

スポーツ・フィットネス業界

増益影響シナリオ一覧



各国合計新型コロナウイルス感染拡大

Rank	一次要因	係数	⇒	二次要因	係数	⇒	三次要因	係数	⇒	四次要因	係数	⇒	業界影響		シナリオスコア	時間軸
1	日本新型コロナウイルス感染拡大	1.00		日本臨時休校実施	0.20		日本アウトドア需要増加	1.00		日本アウトドア用品需要増加	0.62		増収	12.38		中期
2	中国新型コロナウイルス感染拡大	1.00		中国臨時休校実施	0.20		中国アウトドア需要増加	1.00		中国アウトドア用品需要増加	0.05		増収	0.90		中期
3	韓国新型コロナウイルス感染拡大	1.00		韓国臨時休校実施	0.20		韓国アウトドア需要増加	0.30		韓国アウトドア用品需要増加	0.05		増収	0.27		中期

スポーツ・フィットネス業界

影響企業ランキング減益可能性



各国合計新型コロナウイルス感染拡大

Ranking	総合スコア	企業名	影響シナリオ
1	-132.27	アルペン	日本スポーツ施設需要減少(-97.2)、日本海外出張需要減少(-16.2)、日本スポーツイベント需要減少(-16.2)
2	-113.40	セントラルスポーツ	日本スポーツ施設需要減少(-97.2)、日本スポーツイベント需要減少(-16.2)
3	-91.73	東祥	日本スポーツ施設需要減少(-66.4)、日本リラクゼーション施設利用者数減少(-10)、日本海外旅行需要減少(-8.1)
4	-89.42	コシダカホールディングス	日本カラオケ利用者数減少(-48.8)、日本スポーツ施設需要減少(-38.3)
5	-81.00	ルネサンス	日本スポーツ施設需要減少(-81)
6	-67.78	RIZAPグループ	日本スポーツ施設需要減少(-37.2)、日本テレワーク導入(-10.7)、日本訪日外国人数減少(-9.4)
7	-57.47	ゼビオホールディングス	日本スポーツ施設需要減少(-32.4)、日本スポーツイベント需要減少(-16.2)、日本海外出張需要減少(-16.2)
8	-36.40	ジェイエスエス	日本スポーツイベント需要減少(-17.9)、日本スポーツ施設需要減少(-17.9)
9	-35.91	美津濃	日本スポーツ施設需要減少(-32.6)、日本スポーツイベント需要減少(-12.6)、欧州スポーツ施設需要減少(-1.5)
10	-34.21	ゼット	日本スポーツ施設需要減少(-16.2)、日本スポーツイベント需要減少(-16.2)
11	-34.16	デサント	韓国スポーツ施設需要減少(-20)、日本スポーツ施設需要減少(-15.1)、韓国スポーツイベント需要減少(-10)
12	-33.27	グラファイトデザイン	日本宇宙開発減速(-20.9)、日本自動車需要減少(-10.9)
13	-30.98	アシックス	日本スポーツ施設需要減少(-4.8)
14	-28.62	グローブライド	日本スポーツイベント需要減少(-12.3)、日本スポーツ施設需要減少(-12.3)
15	-21.49	ヨネックス	日本スポーツ施設需要減少(-9.7)、日本スポーツイベント需要減少(-9.7)、中国スポーツ施設需要減少(-2.4)

スポーツ・フィットネス業界

影響企業ランキング
減益可能性



各国合計新型コロナウイルス感染拡大

Ranking	総合スコア	企業名	影響シナリオ
16	-18.28	ゴールドウイン	日本スポーツ施設需要減少(-16.2)、日本スポーツイベント需要減少(-16.2)、欧州スポーツ施設需要減少(-0.9)
17	-4.40	遠藤製作所	日本自動車需要減少(-3.7)
18	-3.24	ヒマラヤ	日本海外出張需要減少(-2.9)

スポーツ・フィットネス業界

新型コロナウイルス影響 主要業界ニュース

2020/4/11時点

No.	日時	ニュース
1	2020/3/27	**大手スポーツ用品メーカー／ビジネスへの影響調査中** ● オリンピックの延期に従い、大手スポーツ用品メーカーがその影響を述べた。 ● アシックスは、詳細に言及できないが、決定事項に準じて迅速に対応するとコメント。 ● ミズノは、ビジネスへの影響は限定的で、決算発表時に開示予定とコメント。
2	2020/3/24	**遠隔フィットネスクラブのビジネスモデルと費用対効果について。** ● エアロバイクの遠隔トレーニングを行っているペトロン。 ● エアロバイクを購入し、月額39ドルでオンラインクラスに参加できる。 ● 初期費用が高価なこと、置き場所がないこと、トレーニングをしなくなった時の置き場所に困ることが懸念点。
3	2020/3/24	**新型コロナで影響を受けるフィットネスジムの細菌感染リスクとは** ● フィットネスジムは、感染リスクが高い施設として挙げられたことにより、今後の客離れが懸念されている。 ● 米国の研究チームが、通常時にも存在する黄色ブドウ球菌によるスポーツ施設の汚染状況を明らかにした。 ● 見過ごされていたリスクに、新型ウイルスの流行で利用者が神経質になり、業態が衰退していく懸念がある。
4	2020/3/23	**スノーピーク　急伸　アウトドア用品の需要増期待** ● 政府が人混みや密閉空間を避けるよう求めたことで、比較的感染リスクが低い屋外レジャーが人気になった。 ● キャンプ用品などアウトドア製品の販売増加の思惑が高まったことを受け、23日にスノーピークが急伸した。 ● スノーピークは、新規顧客の獲得が順調で直営店・インストア既存店ともに堅調な成長を続けている。
5	2020/3/20	**スポーツ施設　新型コロナ対策で人数制限＝シンガポール** ● 国内スポーツ施設での感染予防策を強化している。 ● プールなど、一部の体育館施設は利用を一時中止。 ● 一般のスポーツ施設は引き続き利用可能とされている。
6	2020/3/17	**スポーツ用品店休業で台湾のサプライヤーに打撃** ● 大手スポーツブランドが相次いで休業しており、台湾の受託生産大手が打撃を受けるとの見立てが出ている。 ● 靴製造大手の生産量は前年同月比1割増だったが、出荷量は4%にとどまっている。 ● フィットネスジムの経営にも影響が及んでいることで、ウエアや靴の需要が打撃を受けているという。

スポーツ・フィットネス業界

新型コロナ感染拡大後 業績予想修正発表企業

2020/2/14以降発表～2020/4/17時点

（単位：百万円）

No.	修正発表日	Ticker	企業名	決算期	修正内容	売上高	営業利益	経常利益	最終利益
1	2020/4/10	2157	コシダカホールディングス	FY 2020/8/31	未定に変更	- -%	- -%	- -%	- -%
2	2020/4/10	7085	カーブスホールディングス	FY 2020/8/31	未定に変更	- -%	- -%	- -%	- -%
3	2020/4/10	6074	ジェイエスエス	FY 2020/3/31	下方修正	8480 -5.2%	380 -24.6%	390 -22.2%	140 -56.1%
4	2020/4/14	7074	トゥエンティーフォーセブン	FY 2020/11/30	未定に変更	- -%	- -%	- -%	- -%
5	2020/3/17	8281	ゼビオホールディングス	FY 2020/3/31	下方修正	226778 -4.9%	4288 -38.1%	4896 -35.6%	441 -79%
6	2020/3/17	8920	東祥	FY 2020/3/31	上方修正	34200 14%	9400 19%	9400 17.5%	5500 22.2%
7	2020/3/27	7847	グラファイトデザイン	FY 2020/2/29	下方修正	2542 -2.2%	61 -56.4%	60 -53.8%	45 -50%

化学業界

影響シナリオ一覧

解説

新型コロナウイルスの予防・治療製品の特需により、医療関係の化学原料の需要増加が予測される一方、サプライチェーンの機能不全による全般的な化学原料の需要減少が響き、全体としては減益影響が大きいと予測された。特に自動車や半導体等の幅広い業界の化学品を取り扱う企業に減益影響が予測される結果となった。

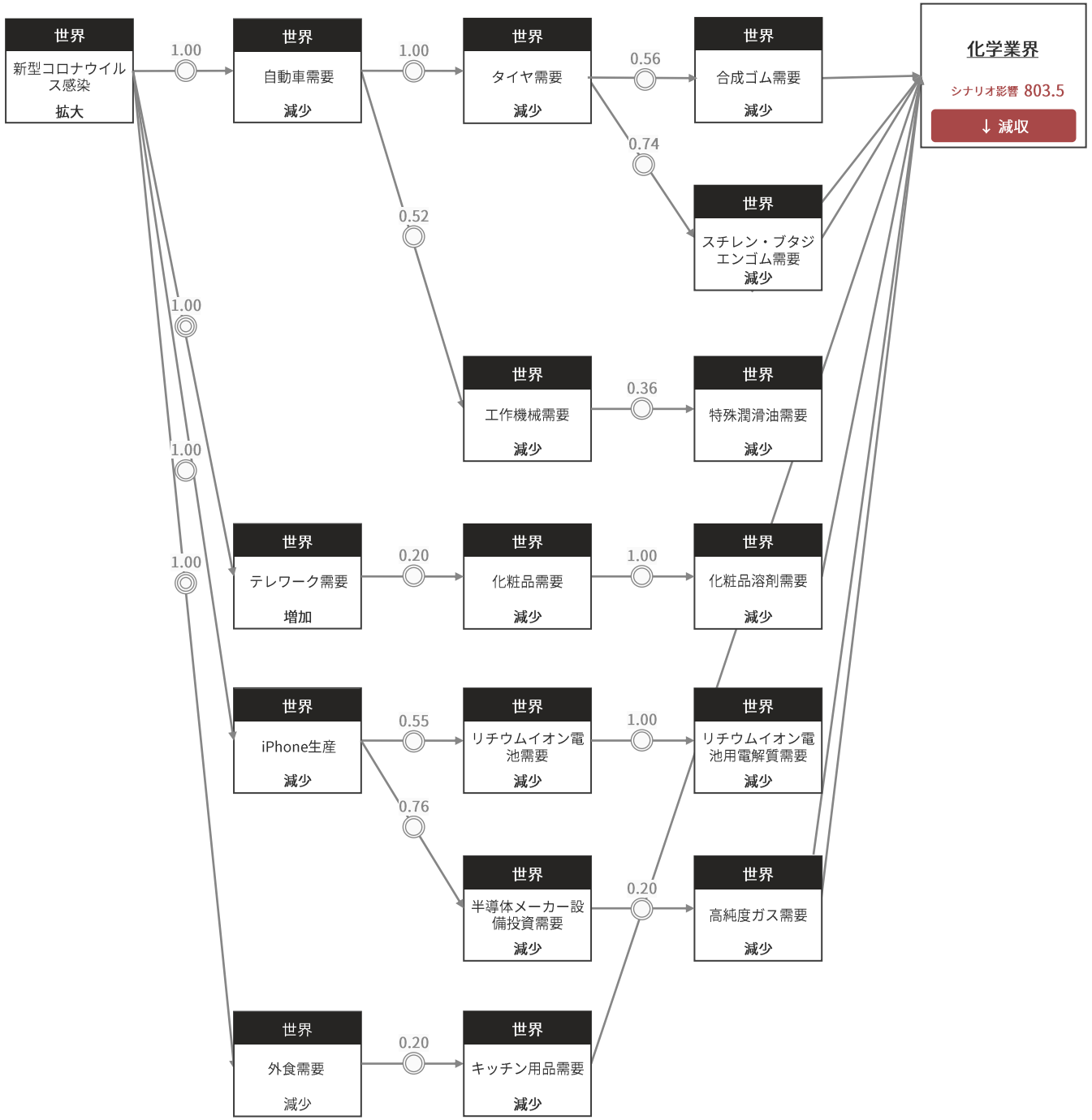

化学業界

減益影響シナリオ一覧



各国合計新型コロナウイルス感染拡大

Rank	一次要因	係数	⇒ 二次要因	係数	⇒ 三次要因	係数	⇒ 四次要因	係数	⇒ 業界影響	影響	シナリオスコア	時間軸
1	インドネシア新型コロナウイルス感染拡大	1.00	インドネシア現地法人生産減少					0.27		減収	-27.07	短期
2	中国新型コロナウイルス感染拡大	1.00	中国現地法人生産減少					0.18		減収	-18.27	短期
3	日本新型コロナウイルス感染拡大	1.00	日本自動車需要減少	1.00	日本タイヤ需要減少	0.56	日本合成ゴム需要減少	0.24		減収	-13.20	中期
4	日本新型コロナウイルス感染拡大	1.00	日本自動車需要減少	1.00	日本タイヤ需要減少	0.74	日本スチレン・ブタジエンゴム需要減少	0.14		減収	-9.95	中期
5	日本新型コロナウイルス感染拡大	1.00	日本自動車需要減少	0.52	日本工作機械需要減少	0.36	日本特殊潤滑油需要減少	0.48		減収	-9.06	中期
6	米国新型コロナウイルス感染拡大	1.00	米国現地法人生産減少					0.07		減収	-7.08	短期
7	日本新型コロナウイルス感染拡大	1.00	日本物流需要減少	0.25	日本トラック需要減少	0.55	日本特殊潤滑油需要減少	0.48		減収	-6.65	中期
8	日本新型コロナウイルス感染拡大	1.00	日本外食需要減少	0.28	日本消毒液需要減少	1.00	日本エタノール需要減少	0.23		減収	-6.42	中期
9	日本新型コロナウイルス感染拡大	1.00	日本テレワーク導入	0.20	日本化粧品需要減少	1.00	日本化粧品溶剤需要減少	0.30		減収	-6.02	中期
10	韓国新型コロナウイルス感染拡大	1.00	韓国iPhone生産減少	0.36	韓国液晶ディスプレイ需要減少	1.00	韓国エッチング剤需要減少	0.12		減収	-4.35	中期
11	日本新型コロナウイルス感染拡大	1.00	日本テーマパーク需要減少	0.22	日本樹脂需要減少			1.00		減収	-4.29	中期
12	日本新型コロナウイルス感染拡大	1.00	日本自動車需要減少	0.42	日本FRP需要減少	0.43	日本樹脂需要減少	0.19		減収	-3.51	中期
13	韓国新型コロナウイルス感染拡大	1.00	韓国iPhone生産減少	0.36	韓国液晶ディスプレイ需要減少	1.00	韓国半導体・電子部品用薬品需要減少	0.10		減収	-3.26	中期
14	日本新型コロナウイルス感染拡大	1.00	日本自動車需要減少	0.86	日本自動車外装品需要減少	0.25	日本MMA需要減少	0.15		減収	-3.24	中期
15	韓国新型コロナウイルス感染拡大	1.00	韓国iPhone生産減少	0.55	韓国リチウムイオン電池需要減少	0.45	韓国電解質需要減少	0.14		減収	-3.14	中期

化学業界

減益影響シナリオ一覧



各国合計新型コロナウイルス感染拡大

Rank	一次要因	係数	⇒ 二次要因	係数	⇒ 三次要因	係数	⇒ 四次要因	係数	⇒ 業界影響	影響	シナリオスコア	時間軸
16	日本新型コロナウイルス感染拡大	1.00	日本物流需要減少	0.49	日本鉄道需要減少	0.36	日本セメント需要減少	0.17		減収	-3.05	中期
17	日本新型コロナウイルス感染拡大	1.00	日本訪日外国人数減少	0.10	日本化粧品需要減少	1.00	日本化粧品溶剤需要減少	0.30		減収	-2.94	中期
18	欧州新型コロナウイルス感染拡大	1.00	欧州自動車需要減少	1.00	欧州タイヤ需要減少	0.74	欧州スチレン・ブタジエンゴム需要減少	0.04		減収	-2.91	中期
19	中国新型コロナウイルス感染拡大	1.00	中国自動車需要減少	1.00	中国タイヤ需要減少	0.17	中国合成ゴム需要減少	0.16		減収	-2.75	中期
20	日本新型コロナウイルス感染拡大	1.00	日本百貨店客数減少	0.09	日本化粧品需要減少	1.00	日本化粧品溶剤需要減少	0.30		減収	-2.71	中期
21	韓国新型コロナウイルス感染拡大	1.00	韓国iPhone生産減少	0.55	韓国リチウムイオン電池需要減少	1.00	韓国リチウムイオン電池用バインダー需要減少	0.05		減収	-2.61	中期
22	日本新型コロナウイルス感染拡大	1.00	日本自動車需要減少	0.86	日本自動車外装品需要減少	0.27	日本エポキシ樹脂需要減少	0.11		減収	-2.61	中期
23	中国新型コロナウイルス感染拡大	1.00	中国iPhone生産減少	0.76	中国半導体メーカー設備投資減少	0.30	中国高純度ガス需要減少	0.09		減収	-2.60	中期
24	日本新型コロナウイルス感染拡大	1.00	日本自動車需要減少	1.00	日本コンソールボックス需要減少	0.15	日本ABS樹脂需要減少	0.17		減収	-2.57	中期
25	日本新型コロナウイルス感染拡大	1.00	日本自動車需要減少	1.00	日本インサイドドアハンドル需要減少	0.15	日本ABS樹脂需要減少	0.17		減収	-2.57	中期
26	日本新型コロナウイルス感染拡大	1.00	日本自動車需要減少	1.00	日本インストルメントパネル需要減少	0.15	日本ABS樹脂需要減少	0.17		減収	-2.57	中期
27	日本新型コロナウイルス感染拡大	1.00	日本自動車需要減少	1.00	日本車載アンテナカバー需要減少	0.15	日本ABS樹脂需要減少	0.17		減収	-2.57	中期
28	日本新型コロナウイルス感染拡大	1.00	日本訪日外国人数減少	0.27	日本ホテル需要減少	0.40	日本掃除用品需要減少	0.23		減収	-2.55	中期
29	欧州新型コロナウイルス感染拡大	1.00	欧州自動車需要減少	1.00	欧州タイヤ需要減少	0.56	欧州合成ゴム需要減少	0.04		減収	-2.45	中期
30	日本新型コロナウイルス感染拡大	1.00	日本訪日外国人数減少	0.20	日本レストラン需要減少	0.43	日本プロパンガス需要減少	0.27		減収	-2.44	中期

化学業界

増益影響シナリオ一覧



各国合計新型コロナウイルス感染拡大

Rank	一次要因	係数	二次要因	係数	三次要因	係数	四次要因	係数	影響	シナリオスコア	時間軸
		⇒		⇒		⇒		⇒	業界影響		
1	日本新型コロナウイルス感染拡大	1.00	日本消毒液需要増加	1.00	日本エタノール需要増加			1.00	増収	22.92	中期
2	日本新型コロナウイルス感染拡大	1.00	日本医薬品需要増加	1.00	日本医薬中間体需要増加			1.00	増収	16.40	中期
3	日本新型コロナウイルス感染拡大	1.00	日本人工呼吸器需要増加					0.09	増収	9.12	短期
4	日本新型コロナウイルス感染拡大	1.00	日本新型コロナウイルス迅速診断キット需要増加					0.09	増収	8.58	短期
5	日本新型コロナウイルス感染拡大	1.00	日本医薬品需要増加					0.09	増収	8.58	短期
6	日本新型コロナウイルス感染拡大	1.00	日本ハンドソープ需要増加					0.08	増収	8.49	短期
7	日本新型コロナウイルス感染拡大	1.00	日本医薬品需要増加	1.00	日本医薬品包装材需要増加	0.43	日本生分解性プラスチック需要増加	0.18	増収	7.65	中期
8	日本新型コロナウイルス感染拡大	1.00	日本人工呼吸器需要増加	0.10	日本MLCC需要増加	1.00	日本MLCC用材料需要増加	0.53	増収	5.29	中期
9	米国新型コロナウイルス感染拡大	1.00	米国消毒液需要増加	1.00	米国エタノール需要増加			1.00	増収	3.47	中期
10	日本新型コロナウイルス感染拡大	1.00	日本人工呼吸器需要増加	0.10	日本MLCC需要増加	0.90	日本チタン酸バリウム需要増加	0.37	増収	3.36	中期
11	日本新型コロナウイルス感染拡大	1.00	日本トイレットペーパー需要増加	0.14	日本苛性ソーダ需要増加			1.00	増収	3.18	中期
12	日本新型コロナウイルス感染拡大	1.00	日本医療用ベッド需要増加	0.31	日本ポリウレタンフォーム需要増加	0.68	日本ウレタン需要増加	0.15	増収	3.15	中期
13	日本新型コロナウイルス感染拡大	1.00	日本巣ごもり消費増加	0.20	日本キッチン家電需要増加	0.43	日本プロパンガス需要増加	0.27	増収	2.39	中期
14	欧州新型コロナウイルス感染拡大	1.00	欧州医薬品需要増加	1.00	欧州医薬中間体需要増加			1.00	増収	2.05	中期
15	欧州新型コロナウイルス感染拡大	1.00	欧州医薬品需要増加					0.02	増収	2.01	短期

化学業界

影響企業ランキング
減益可能性



各国合計新型コロナウイルス感染拡大

Ranking	総合スコア	企業名	影響シナリオ
1	-124.28	日本ゼオン	日本自動車需要減少(-45.1)、中国自動車需要減少(-13.8)、韓国iPhone生産減少(-10.8)
2	-86.36	ステラケミファ	韓国iPhone生産減少(-44.6)、中国iPhone生産減少(-12.8)
3	-83.07	日本パーカライジング	中国現地法人生産減少(-34.4)、インドネシア現地法人生産減少(-34.4)、韓国iPhone生産減少(-9)
4	-75.30	宇部興産	日本自動車需要減少(-32.8)、日本テレワーク導入(-5.9)、日本物流需要減少(-5.8)
5	-57.08	昭和電工	中国現地法人生産減少(-24.9)、日本自動車需要減少(-17.5)、日本テーマパーク需要減少(-6.1)
6	-54.76	デンカ	日本自動車需要減少(-54.7)、中国自動車需要減少(-20.7)、日本テーマパーク需要減少(-14.1)
7	-54.57	互応化学工業	日本自動車需要減少(-16.3)、日本テーマパーク需要減少(-12.2)、日本テレワーク導入(-11)
8	-46.49	松本油脂製薬	インドネシア現地法人生産減少(-46.3)
9	-43.74	JSR	日本自動車需要減少(-38.9)
10	-43.60	リンテック	日本自動車需要減少(-25.6)、日本物流需要減少(-5.1)、日本展示会需要減少(-5.1)
11	-34.01	コニシ	日本自動車需要減少(-47.2)、日本外食需要減少(-10.2)、日本物流需要減少(-8.4)
12	-29.05	MORESCO	インドネシア現地法人生産減少(-15.4)、日本自動車需要減少(-7.1)、日本物流需要減少(-5.2)
13	-25.65	東洋ドライルーブ	日本自動車需要減少(-13)、日本物流需要減少(-9.6)
14	-23.46	ハリマ化成グループ	日本自動車需要減少(-9)
15	-21.63	日華化学	中国現地法人生産減少(-13.1)

化学業界

影響企業ランキング
減益可能性



各国合計新型コロナウイルス感染拡大

Ranking	総合スコア	企業名	影響シナリオ
16	-21.54	住友化学	日本自動車需要減少(-13.3)、米国現地法人生産減少(-9.9)、中国iPhone生産減少(-3.9)
17	-16.49	ユシロ化学工業	インドネシア現地法人生産減少(-12.2)
18	-12.88	ラサ工業	日本建設工事需要減少(-6.4)
19	-11.93	日本精化	日本テレワーク導入(-8.7)、日本訪日外国人数減少(-6)、日本百貨店客数減少(-3.9)
20	-11.38	ADEKA	中国iPhone生産減少(-3.3)
21	-11.21	大陽日酸	日本訪日外国人数減少(-17.3)、日本テーマパーク需要減少(-16.2)、日本自動車需要減少(-16.2)
22	-9.00	アイカ工業	日本自動車需要減少(-4.7)
23	-8.06	ニイタカ	日本外食需要減少(-26.3)、日本訪日外国人数減少(-12.5)、中国外食需要減少(-1.5)
24	-7.39	積水化学工業	米国現地法人生産減少(-4)
25	-7.06	巴川製紙所	米国巣ごもり消費増加(-4.2)
26	-6.27	四国化成工業	日本自動車需要減少(-4)
27	-4.73	日本精蝋	日本自動車需要減少(-4.4)
28	-4.07	上村工業	韓国iPhone生産減少(-1.5)
29	-3.54	田岡化学工業	日本自動車需要減少(-2.6)
30	-2.82	長谷川香料	日本訪日外国人数減少(-1.2)

化学業界

新型コロナウイルス影響
主要業界

2020/4/11時点

No.	日時	ニュース
1	2020/4/9	**北米の石油化学プロジェクト、相次ぎ延期や中断に　新型コロナが影響** ● 米国やカナダでは、石化プロジェクトの延期や必要不可欠な作業だけを進める企業が増加。 ● 北米最大級のエチレンメーカーであるノバケミカルは、新プラント建設作業を抑制し作業員を90％削減。 ● シェールガスの開発によって優位な原料ポジションを生かした投資案件にもブレーキがかかっている。
2	2020/4/9	**新型コロナ、インド化学品市場への影響が深刻化** ● ４月半ばまでフルロックダウン実施中のインドで化学品市場に打撃。石油化学品の生産設備稼働率も低い。 ● ４月第１週から主要港で通関業務が一部再開されたが、輸出入とも荷動きは極めて鈍い。 ● 内需の５割以上を輸入に依存する塩化ビニル樹脂はスポット市場がほぼ消滅し、荷揚げ拒否が相次いでいる。
3	2020/4/9	**東南アジアの化学品市場、新型コロナの影響で不安定に** ● 域内諸国での都市・地域封鎖実施による経済活動の停止・縮小で、化学品市場の動きは様々に分かれている。 ● エチレン設備はタイなどの一部でフル稼働。ポリオレフィンは一定のスプレッドを確保しつつ稼働率は低い。 ● 界面活性剤や各種工業で使うオレオケミカルは主産地マレーシアで生産が再開するも、市場全体には懸念が残る。
4	2020/4/9	**緊急事態宣言発令後も、化学大手の工場・研究所は通常操業を継続** ● 対象の7都道府県には化学大手の工場や研究所が集積するが、テレワークで対応できない業務が多く稼働継続。 ● マスク向けを含めメルトブローン不織布を供給している三井化学は、１月に増設した設備が早くもフル稼働。 ● 感染拡大防止に役立つヘルスケア材料以外は今後、ユーザー産業の生産停止で設備停止が相次ぐ恐れもある。
5	2020/4/3	**日本の水処理技術、コロナウイルス終息後に貢献できるか** ● 日本の産業機械・プラントメーカーが持つ水処理の環境技術やノウハウが各国で貢献できるケースが考えられる。 ● 日本はエンジニアリング企業、地方自治体やメーカー各社が協力し、質の高いパッケージ型の提案をしている。 ● コロナ終息後には成長と公衆衛生が重要になり、日本企業は質の高い水インフラの普及で貢献の可能性がある。
6	2020/4/3	**消毒・除菌ニーズ急増で次亜塩素酸ソーダに注目集まる** ● 身の回りの接触面の消毒について、次亜塩素酸ソーダ（次亜塩素酸ナトリウム）の有効性が指摘されている。 ● 普段は浄水場などの消毒・殺菌に使われるが、新型コロナの感染拡大で注目が集まり在庫不足の会社も出ている。 ● 公共の場では、次亜塩素酸ソーダと希塩酸を希釈混合しｐＨ値を中性に調整した製品の活用も進んでいる。

化学業界

新型コロナ感染拡大後
業績予想修正発表企業

2020/2/14以降発表～2020/4/17時点

（単位：百万円）

No.	修正発表日	Ticker	企業名	決算期	修正内容	売上高	営業利益	経常利益	最終利益
1	2020/3/10	5018	MORESCO	FY 2020/2/29	下方修正	27100 -4.9%	1310 -12.7%	1590 -6.5%	850 -15%
2	2020/3/17	4401	ADEKA	FY 2020/3/31	下方修正	35400 -4.3%	2700 -15.6%	2700 -15.6%	400 -83.3%
3	2020/3/19	4100	戸田工業	FY 2020/3/31	計画修正	33000 3.1%	-850 -%	-1700 -%	-5300 -%
4	2020/3/26	4185	JSR	FY 2020/3/31	下方修正	470000 -2.7%	33000 -17.5%	26000 -16.1%	22500 -19.6%
5	2020/4/14	4972	綜研化学	FY 2020/3/31	計画修正	28500 -1.7%	2050 7.9%	1850 12.1%	1650 26.9%

精密機器業界

影響シナリオ一覧

解説

新型コロナウイルスの感染拡大に伴い、スマートフォンの需要減少が見込まれる中で、レンズや光学機器等を手掛ける精密機器メーカーには広く減益影響が示されている。自動車需要の冷え込みも著しいため、車載向け製品の関連企業にも影響が及ぶことが予想される。
また、シチズンが国内17拠点での生産調整実施を発表する等、徐々に感染拡大による経済停滞の影響が顕在化しつつある。
xenoBrainの分析では、広範な企業に減益影響が示唆されている。

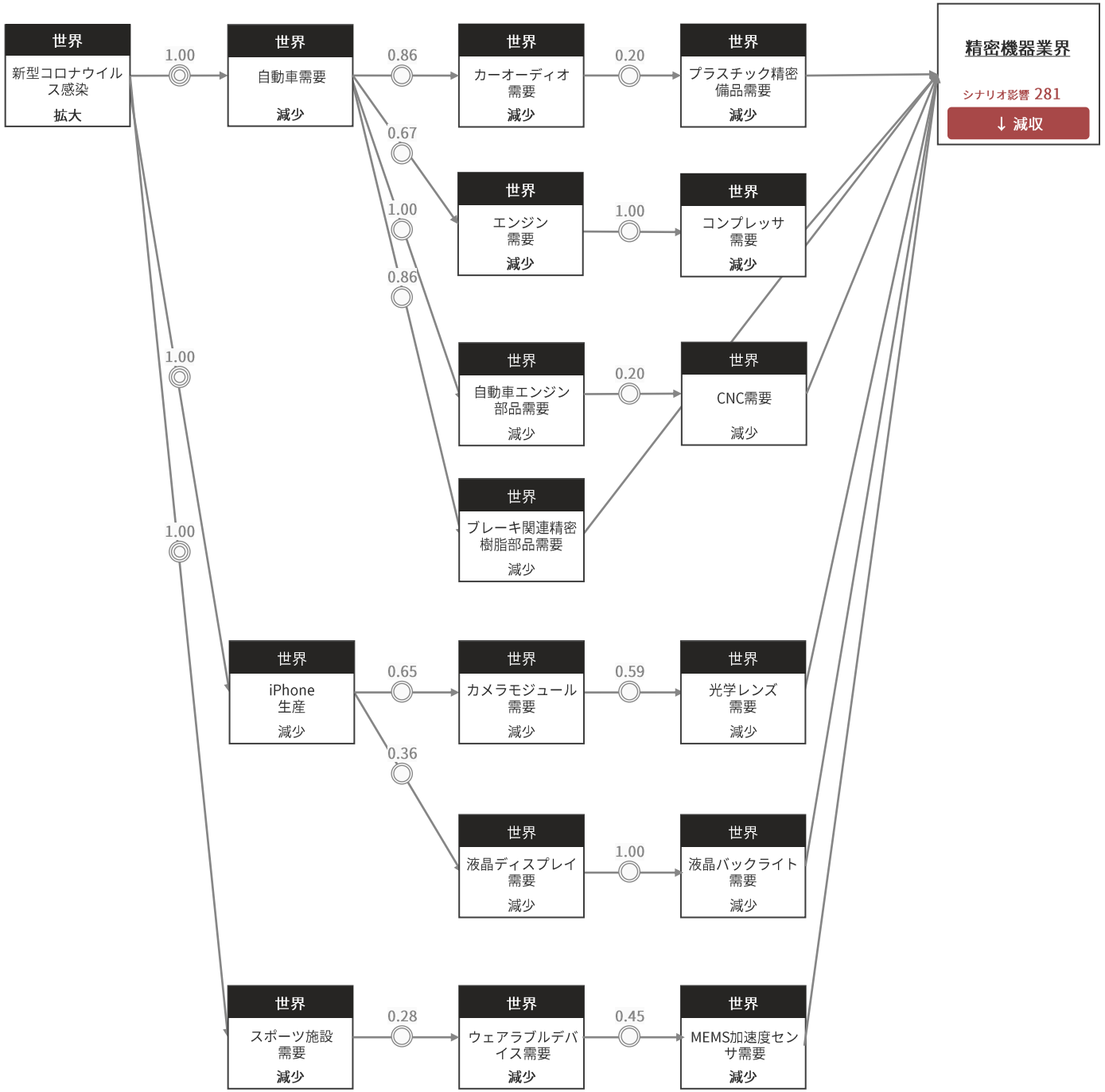

精密機器業界

減益影響シナリオ一覧



各国合計新型コロナウイルス感染拡大

Rank	一次要因	係数	⇒ 二次要因	係数	⇒ 三次要因	係数	⇒ 四次要因	係数	⇒ 業界影響	影響	シナリオスコア	時間軸
1	インドネシア新型コロナウイルス感染拡大	1.00	インドネシア現地法人生産減少					0.36		減収	-35.61	短期
2	中国新型コロナウイルス感染拡大	1.00	中国iPhone生産減少	0.65	中国カメラモジュール需要減少	0.18	中国光学レンズ需要減少	0.13		減収	-1.87	中期
3	日本新型コロナウイルス感染拡大	1.00	日本自動車需要減少	0.86	日本カーエレ製品需要減少	0.31	日本水晶デバイス需要減少	0.06		減収	-1.62	中期
4	日本新型コロナウイルス感染拡大	1.00	日本自動車需要減少	1.00	日本自動車エンジン部品需要減少	0.20	日本CNC需要減少	0.07		減収	-1.48	中期
5	日本新型コロナウイルス感染拡大	1.00	日本有効求人倍率低下	0.20	日本オフィス需要減少	1.00	日本オフィス用複合機需要減少	0.04		減収	-0.88	中期
6	日本新型コロナウイルス感染拡大	1.00	日本テレワーク導入	0.20	日本オフィス需要減少	1.00	日本オフィス用複合機需要減少	0.04		減収	-0.88	中期
7	日本新型コロナウイルス感染拡大	1.00	日本自動車需要減少	0.52	日本ステアリング部品需要減少	0.27	日本水晶デバイス需要減少	0.06		減収	-0.84	中期
8	日本新型コロナウイルス感染拡大	1.00	日本タクシー需要減少	0.14	日本無線通信機器需要減少	1.00	日本水晶デバイス需要減少	0.06		減収	-0.84	中期
9	日本新型コロナウイルス感染拡大	1.00	日本コンサート需要減少	0.14	日本無線通信機器需要減少	1.00	日本水晶デバイス需要減少	0.06		減収	-0.84	中期
10	日本新型コロナウイルス感染拡大	1.00	日本スポーツイベント需要減少	0.14	日本無線通信機器需要減少	1.00	日本水晶デバイス需要減少	0.06		減収	-0.84	中期
11	日本新型コロナウイルス感染拡大	1.00	日本自動車需要減少	0.52	日本工作機械需要減少	0.20	日本CNC需要減少	0.07		減収	-0.77	中期
12	中国新型コロナウイルス感染拡大	1.00	中国自動車需要減少	0.86	中国カーエレ製品需要減少	0.09	中国水晶デバイス需要減少	0.03		減収	-0.72	中期
13	中国新型コロナウイルス感染拡大	1.00	中国自動車需要減少	1.00	中国自動車エンジン部品需要減少	0.20	中国CNC需要減少	0.03		減収	-0.58	中期
14	中国新型コロナウイルス感染拡大	1.00	中国レジャー需要減少	1.00	中国フィッシング用品需要減少	0.20	中国CNC需要減少	0.03		減収	-0.58	中期
15	中国新型コロナウイルス感染拡大	1.00	中国iPhone生産減少	0.19	中国水晶デバイス需要減少			1.00		減収	-0.52	中期

精密機器業界

減益影響シナリオ一覧



各国合計新型コロナウイルス感染拡大

Rank	一次要因	係数 ⇒	二次要因	係数 ⇒	三次要因	係数 ⇒	四次要因	係数 ⇒	業界影響			
									影響	シナリオスコア	時間軸
16	欧州新型コロナウイルス感染拡大	1.00	欧州自動車需要減少	0.86	欧州カーエレ製品需要減少	0.31	欧州水晶デバイス需要減少	0.02	減収	-0.50	中期
17	中国新型コロナウイルス感染拡大	1.00	中国iPhone生産減少	0.55	中国AV機器需要減少	0.09	中国水晶デバイス需要減少	0.03	減収	-0.46	中期
18	米国新型コロナウイルス感染拡大	1.00	米国自動車需要減少	0.86	米国カーエレ製品需要減少	0.31	米国水晶デバイス需要減少	0.02	減収	-0.45	中期
19	欧州新型コロナウイルス感染拡大	1.00	欧州自動車需要減少	1.00	欧州自動車エンジン部品需要減少	0.20	欧州CNC需要減少	0.02	減収	-0.44	中期
20	米国新型コロナウイルス感染拡大	1.00	米国自動車需要減少	1.00	米国自動車エンジン部品需要減少	0.20	米国CNC需要減少	0.02	減収	-0.43	中期
21	中国新型コロナウイルス感染拡大	1.00	中国自動車需要減少	0.52	中国ステアリング部品需要減少	0.08	中国水晶デバイス需要減少	0.03	減収	-0.38	中期
22	中国新型コロナウイルス感染拡大	1.00	中国スポーツイベント需要減少	0.14	中国無線通信機器需要減少	0.30	中国水晶デバイス需要減少	0.03	減収	-0.38	中期
23	中国新型コロナウイルス感染拡大	1.00	中国コンサート需要減少	0.14	中国無線通信機器需要減少	0.30	中国水晶デバイス需要減少	0.03	減収	-0.38	中期
24	中国新型コロナウイルス感染拡大	1.00	中国タクシー需要減少	0.14	中国無線通信機器需要減少	0.30	中国水晶デバイス需要減少	0.03	減収	-0.38	中期
25	日本新型コロナウイルス感染拡大	1.00	日本自動車需要減少	0.25	日本産業用機器需要減少	0.20	日本CNC需要減少	0.07	減収	-0.37	中期
26	中国新型コロナウイルス感染拡大	1.00	中国自動車需要減少	0.52	中国工作機械需要減少	0.20	中国CNC需要減少	0.03	減収	-0.30	中期
27	日本新型コロナウイルス感染拡大	1.00	日本訪日外国人数減少	0.02	日本時計需要減少			1.00	減収	-0.30	中期
28	中国新型コロナウイルス感染拡大	1.00	中国テレワーク導入	0.20	中国オフィス需要減少	0.30	中国オフィス用複合機需要減少	0.01	減収	-0.29	中期
29	中国新型コロナウイルス感染拡大	1.00	中国有効求人倍率低下	0.20	中国オフィス需要減少	0.30	中国オフィス用複合機需要減少	0.01	減収	-0.29	中期
30	欧州新型コロナウイルス感染拡大	1.00	欧州自動車需要減少	0.52	欧州ステアリング部品需要減少	0.27	欧州水晶デバイス需要減少	0.02	減収	-0.26	中期

精密機器業界

増益影響シナリオ一覧



各国合計新型コロナウイルス感染拡大

Rank	一次要因	係数 ⇒	二次要因	係数 ⇒	三次要因	係数 ⇒	四次要因	係数 ⇒	業界影響		
									影響	シナリオスコア	時間軸
1	中国新型コロナウイルス感染拡大	1.00	中国自動車需要減少	0.35	中国鋼材需要減少	0.13	世界鋼材価格下落	0.16	営業増益	2.40	中期
2	日本新型コロナウイルス感染拡大	1.00	日本高炉稼働減少	0.20	日本鉄鉱石需要減少	0.06	世界鉄鉱石価格下落	0.82	営業増益	0.98	中期
3	米国新型コロナウイルス感染拡大	1.00	米国自動車需要減少	0.35	米国鋼材需要減少	0.08	世界鋼材価格下落	0.16	営業増益	0.44	中期
4	日本海外渡航制限	1.00	日本Web会議システム需要増加	0.44	日本パソコン需要増加	0.09	日本水晶デバイス需要増加	0.06	増収	0.23	中期
5	日本新型コロナウイルス感染拡大	1.00	日本クリーンルーム需要増加	0.30	日本インバーター需要増加	0.11	日本水晶デバイス需要増加	0.06	増収	0.20	中期
6	日本新型コロナウイルス感染拡大	1.00	日本ティッシュペーパー需要増加	0.14	日本洋紙需要増加	0.20	日本オフィス用複合機需要増加	0.04	増収	0.12	中期
7	中国新型コロナウイルス感染拡大	1.00	中国クリーンルーム需要増加	0.30	中国インバーター需要増加	0.11	中国水晶デバイス需要増加	0.03	増収	0.09	中期
8	米国海外渡航制限	1.00	米国Web会議システム需要増加	0.44	米国パソコン需要増加	0.09	米国水晶デバイス需要増加	0.02	増収	0.06	中期
9	欧州新型コロナウイルス感染拡大	1.00	欧州クリーンルーム需要増加	0.30	欧州インバーター需要増加	0.11	欧州水晶デバイス需要増加	0.02	増収	0.06	中期
10	米国新型コロナウイルス感染拡大	1.00	米国クリーンルーム需要増加	0.30	米国インバーター需要増加	0.11	米国水晶デバイス需要増加	0.02	増収	0.05	中期
11	中国新型コロナウイルス感染拡大	1.00	中国ティッシュペーパー需要増加	0.14	中国洋紙需要増加	0.20	中国オフィス用複合機需要増加	0.01	増収	0.04	中期
12	日本新型コロナウイルス感染拡大	1.00	日本遠心分離機需要増加	0.04	日本インバーター需要増加	0.11	日本水晶デバイス需要増加	0.06	増収	0.02	中期
13	欧州新型コロナウイルス感染拡大	1.00	欧州ティッシュペーパー需要増加	0.14	欧州洋紙需要増加	0.20	欧州オフィス用複合機需要増加	0.01	増収	0.02	中期
14	米国新型コロナウイルス感染拡大	1.00	米国ティッシュペーパー需要増加	0.14	米国洋紙需要増加	0.20	米国オフィス用複合機需要増加	0.01	増収	0.02	中期
15	中国新型コロナウイルス感染拡大	1.00	中国遠心分離機需要増加	0.04	中国インバーター需要増加	0.11	中国水晶デバイス需要増加	0.03	増収	0.01	中期

精密機器業界

影響企業ランキング減益可能性



各国合計新型コロナウイルス感染拡大

Ranking	総合スコア	企業名	影響シナリオ
1	-45.25	天馬	インドネシア現地法人生産減少(-39.3)
2	-43.14	エンプラス	日本自動車需要減少(-16.2)、米国自動車需要減少(-14.2)、欧州自動車需要減少(-6)
3	-39.69	ムトー精工	日本自動車需要減少(-24.7)、中国自動車需要減少(-8.3)
4	-35.09	千代田インテグレ	インドネシア現地法人生産減少(-32)
5	-27.08	HOYA	米国現地法人生産減少(-15.1)、中国現地法人生産減少(-8.2)
6	-21.55	シチズン時計	日本自動車需要減少(-5.5)
7	-17.01	放電精密加工研究所	日本自動車需要減少(-14.8)
8	-15.90	サンコー	日本自動車需要減少(-12.1)
9	-11.54	セイコーホールディングス	日本自動車需要減少(-2.4)
10	-4.81	テクノホライゾン・ホールディングス	日本自動車需要減少(-4.5)
11	-3.37	シグマ光機	日本物流需要減少(-2.9)
12	-3.18	カシオ計算機	日本スポーツ施設需要減少(-0.9)
13	-2.44	タムロン	中国iPhone生産減少(-5.4)
14	-2.05	旭化学工業	日本テーマパーク需要減少(-1.2)
15	-1.89	日本フェンオール	日本有効求人倍率低下(-5.3)、日本テレワーク導入(-5.3)、日本訪日外国人数減少(-2.8)

精密機器業界

影響企業ランキング
減益可能性



各国合計新型コロナウイルス感染拡大

Ranking	総合スコア	企業名	影響シナリオ
16	-0.42	リズム時計工業	日本訪日外国人数減少(-0.4)
17	-0.31	オリンパス	米国自動車需要減少(-1)

精密機器業界

新型コロナウイルス影響 主要業界ニュース

2020/4/11時点

No.	日時	ニュース
1	2020/4/10	**新型コロナ／シチズン、工場一時休止　腕時計、需要減で** ● シチズン時計が国内17拠点で生産調整、操業一時停止に入ることがわかった。 ● 新型コロナウイルスの感染拡大により需要が急減し、販売店の休業拡大も影響を拡大させている。 ● 現時点では同業のセイコー、カシオ計算機は工場停止は実施していないが、今後の動向には注視が必要。
2	2020/4/9	**新型コロナ追い打ち、ミラーレス一眼の販売半減** ● 3月のミラーレス一眼デジタルカメラの販売台数は前年比49.5%と大きく落ち込んだ。 ● 新型コロナウイルスの感染拡大が影響。メーカー別では、富士フィルムだけが前年比微増とした。 ● 全国の家電量販店やECショップでPOSデータを集計する「BCNランキング」が発表した。
3	2020/4/2	**産機工予測、射出成形機、自動車減速が波及** ● 日本産業機械工業会は射出成形機、押出成形機、ブロー成形機の市場動向に関する市場調査結果を発表。 ● 精密機械（時計、光学機器、レンズなど）はスマホ用レンズ、車載、監視用カメラで引き続き需要を見込む。

精密機器業界

新型コロナ感染拡大後業績予想修正発表企業

2020/2/14以降発表～2020/4/17時点

（単位：百万円）

No.	修正発表日	Ticker	企業名	決算期	修正内容	売上高	営業利益	経常利益	最終利益
1	2020/3/11	6111	旭精機工業	FY 2020/3/31	計画修正	14200 -%	290 -%	360 -%	390 50%
2	2020/4/10	7928	旭化学工業	FY 2020/8/31	下方修正	7900 -3.7%	60 -76%	100 -64.3%	20 -88.9%

総合小売・百貨店業界

影響シナリオ一覧

解説

2020年2月の訪日外国人数は106万人と前年同月比6割減となった。インバウンド需要の減少に加え、外出自粛による内需低迷もあり、減益影響が大きいと考えられる。

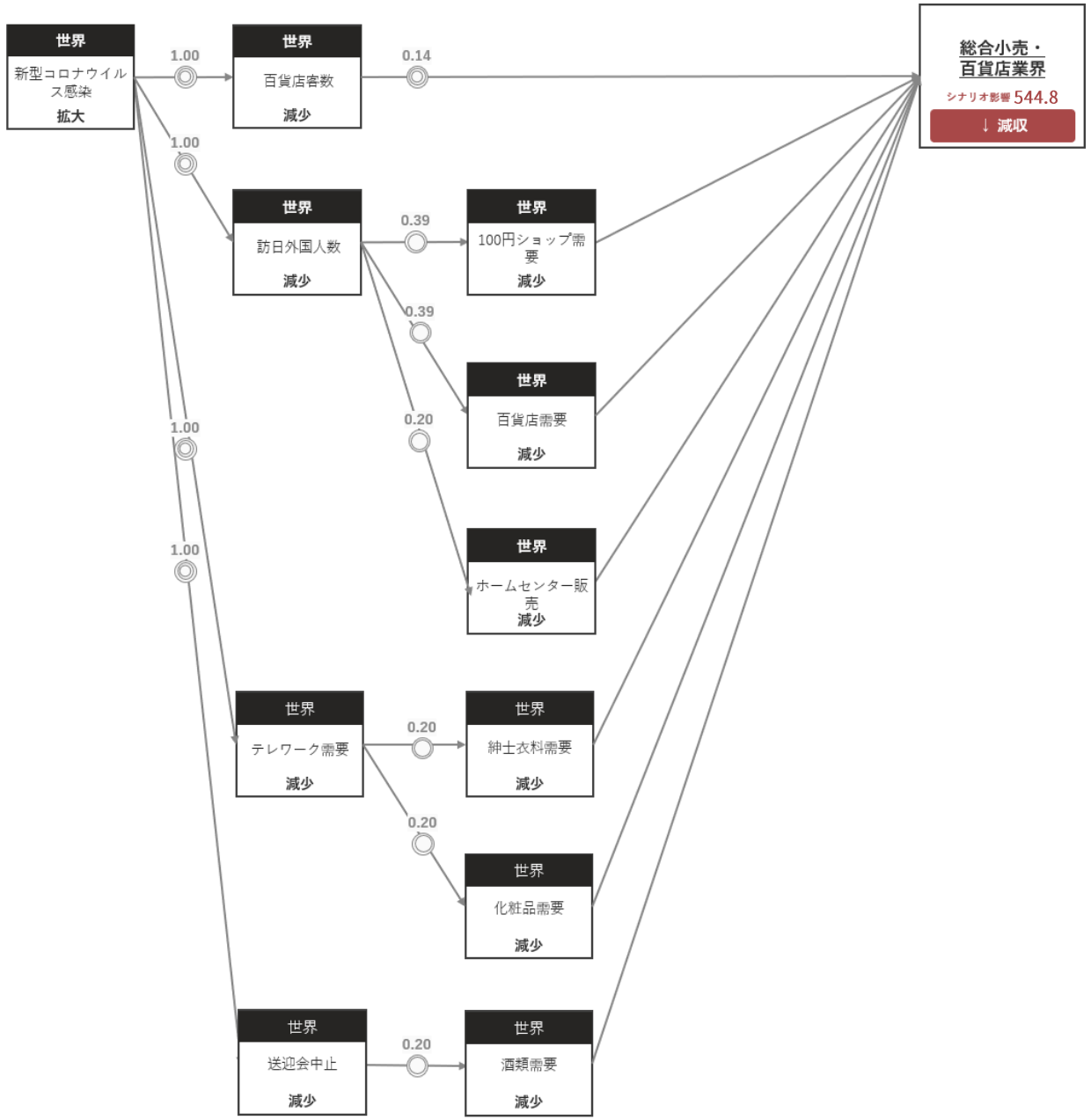

総合小売・百貨店業界

減益影響シナリオ一覧



各国合計新型コロナウイルス感染拡大

Rank	一次要因	係数	⇒	二次要因	係数	⇒	三次要因	係数	⇒	四次要因	係数	⇒	業界影響	影響	シナリオスコア	時間軸
1	日本新型コロナウイルス感染拡大	1.00		日本百貨店客数減少									0.71	減収	-70.61	短期
2	日本新型コロナウイルス感染拡大	1.00		日本訪日外国人数減少	0.39		日本100円ショップ需要減少						1.00	減収	-29.59	中期
3	日本新型コロナウイルス感染拡大	1.00		日本訪日外国人数減少	0.39		日本スーパー需要減少						1.00	減収	-28.01	中期
4	日本新型コロナウイルス感染拡大	1.00		日本訪日外国人数減少	0.39		日本百貨店需要減少						1.00	減収	-27.58	中期
5	日本新型コロナウイルス感染拡大	1.00		日本外食需要減少									0.26	減収	-26.24	短期
6	日本新型コロナウイルス感染拡大	1.00		日本保育施設休業日増加	0.20		日本弁当需要減少						1.00	減収	-15.54	短期
7	日本新型コロナウイルス感染拡大	1.00		日本歓迎会中止	0.20		日本ビール需要減少						1.00	減収	-12.16	短期
8	日本新型コロナウイルス感染拡大	1.00		日本訪日外国人数減少	0.39		日本コンビニエンスストア来店客数減少	0.52		日本おにぎり需要減少			0.51	減収	-10.44	中期
9	日本新型コロナウイルス感染拡大	1.00		日本歓迎会中止	0.20		日本酒類需要減少						1.00	減収	-7.50	短期
10	日本新型コロナウイルス感染拡大	1.00		日本テレワーク導入	0.20		日本紳士衣料需要減少						1.00	減収	-7.07	中期
11	日本新型コロナウイルス感染拡大	1.00		日本外食需要減少	0.20		日本業務用食品需要減少						1.00	減収	-6.78	短期
12	日本新型コロナウイルス感染拡大	1.00		日本臨時休校実施	0.20		日本業務用食品需要減少						1.00	減収	-6.78	短期
13	日本新型コロナウイルス感染拡大	1.00		日本百貨店客数減少	0.20		日本宝飾品需要減少						1.00	減収	-6.19	短期
14	日本新型コロナウイルス感染拡大	1.00		日本テレワーク導入	0.20		日本化粧品需要減少						1.00	減収	-5.97	中期
15	日本新型コロナウイルス感染拡大	1.00		日本外食需要減少	0.20		日本キッチン用品需要減少						1.00	減収	-5.71	中期

総合小売・百貨店業界

減益影響シナリオ一覧



各国合計新型コロナウイルス感染拡大

Rank	一次要因	係数	二次要因	係数	三次要因	係数	四次要因	係数	影響	シナリオスコア	時間軸
		⇒		⇒		⇒		⇒	業界影響		
16	日本新型コロナウイルス感染拡大	1.00	日本訪日外国人数減少	0.20	日本外食需要減少			1.00	減収	-5.36	中期
17	日本新型コロナウイルス感染拡大	1.00	日本有効求人倍率低下	0.20	日本オフィス需要減少	1.00	日本オフィス用品需要減少	0.26	減収	-5.25	中期
18	日本新型コロナウイルス感染拡大	1.00	日本テレワーク導入	0.20	日本オフィス需要減少	1.00	日本オフィス用品需要減少	0.26	減収	-5.25	中期
19	日本新型コロナウイルス感染拡大	1.00	日本臨時休校実施	1.00	日本給食需要減少	0.10	日本牛乳需要減少	0.51	減収	-5.11	短期
20	日本海外渡航制限	1.00	日本海外旅行需要減少	0.83	日本民泊需要減少	1.00	日本不動産賃貸需要減少	0.06	減収	-4.71	中期
21	日本新型コロナウイルス感染拡大	0.20	日本貸倒率上昇	1.00	日本消費者金融利息収入減少			0.10	営業減益	-4.51	中期
22	日本新型コロナウイルス感染拡大	1.00	日本訪日外国人数減少	0.20	日本日用品需要減少			1.00	減収	-4.51	中期
23	日本新型コロナウイルス感染拡大	1.00	日本訪日外国人数減少	0.27	日本ホテル需要減少	0.40	日本掃除用品需要減少	0.29	減収	-3.12	中期
24	日本新型コロナウイルス感染拡大	1.00	日本訪日外国人数減少	0.08	日本食品需要減少			1.00	減収	-3.04	中期
25	日本新型コロナウイルス感染拡大	1.00	日本外食需要減少	0.20	日本キッチン用品需要減少	0.20	日本100円ショップ需要減少	0.76	減収	-3.03	中期
26	日本新型コロナウイルス感染拡大	1.00	日本訪日外国人数減少	0.10	日本化粧品需要減少			1.00	減収	-2.92	中期
27	日本新型コロナウイルス感染拡大	1.00	日本百貨店客数減少	0.09	日本化粧品需要減少			1.00	減収	-2.68	短期
28	日本新型コロナウイルス感染拡大	1.00	日本テレワーク導入	0.20	日本オフィス需要減少	0.44	日本文房具需要減少	0.28	減収	-2.46	中期
29	日本新型コロナウイルス感染拡大	1.00	日本有効求人倍率低下	0.20	日本オフィス需要減少	0.44	日本文房具需要減少	0.28	減収	-2.46	中期
30	日本新型コロナウイルス感染拡大	1.00	日本訪日外国人数減少	0.39	日本ドラッグストア販売減少	0.21	日本化粧品需要減少	0.30	減収	-2.46	中期

総合小売・百貨店業界

増益影響シナリオ一覧



各国合計新型コロナウイルス感染拡大

Rank	一次要因	係数	⇒ 二次要因	係数	⇒ 三次要因	係数	⇒ 四次要因	係数	⇒ 業界影響	影響	シナリオスコア	時間軸
1	日本新型コロナウイルス感染拡大	1.00	日本スーパー需要増加					0.72		増収	71.71	短期
2	日本新型コロナウイルス感染拡大	1.00	日本ネットスーパー需要増加					0.36		増収	35.52	中期
3	日本新型コロナウイルス感染拡大	1.00	日本内食需要増加	0.20	日本調味料需要増加			1.00		増収	14.42	中期
4	日本新型コロナウイルス感染拡大	1.00	日本臨時休校実施	0.20	日本カップ麺需要増加			1.00		増収	10.21	短期
5	日本新型コロナウイルス感染拡大	1.00	日本巣ごもり消費増加	0.20	日本レンタルDVD需要増加			1.00		増収	9.71	短期
6	日本新型コロナウイルス感染拡大	1.00	日本巣ごもり消費増加	0.20	日本常温加工食品需要増加			1.00		増収	9.43	短期
7	日本新型コロナウイルス感染拡大	1.00	日本巣ごもり消費増加	0.20	日本キッチン家電需要増加			1.00		増収	8.11	中期
8	日本新型コロナウイルス感染拡大	1.00	日本外食需要減少	0.20	日本惣菜需要増加			1.00		増収	6.91	中期
9	日本新型コロナウイルス感染拡大	1.00	日本臨時休校実施	0.20	日本冷凍加工食品需要増加			1.00		増収	6.51	短期
10	日本新型コロナウイルス感染拡大	1.00	日本巣ごもり消費増加	0.20	日本冷凍加工食品需要増加			1.00		増収	6.51	短期
11	日本新型コロナウイルス感染拡大	1.00	日本訪日外国人数減少	0.20	世界自転車シェア需要減少	1.00	世界自転車需要増加	0.30		増収	6.05	中期
12	日本新型コロナウイルス感染拡大	1.00	日本内食需要増加	0.20	日本キッチン用品需要増加			1.00		増収	5.71	中期
13	日本新型コロナウイルス感染拡大	1.00	日本臨時休校実施	0.20	日本家具需要増加			1.00		増収	4.56	短期
14	日本新型コロナウイルス感染拡大	1.00	日本訪日外国人数減少	0.20	日本自転車シェア需要減少	1.00	日本自転車需要増加	0.20		増収	4.06	中期
15	日本新型コロナウイルス感染拡大	1.00	日本臨時休校実施	0.20	日本アウトドア需要増加	1.00	日本アウトドア用品需要増加	0.20		増収	4.05	中期

総合小売・百貨店業界

影響企業ランキング
減益可能性



各国合計新型コロナウイルス感染拡大

Ranking	総合スコア	企業名	影響シナリオ
1	-200.37	近鉄百貨店	日本百貨店客数減少(-107.2)、日本訪日外国人数減少(-52.4)、日本テレワーク導入(-33.2)
2	-143.42	J.フロントリテイリング	日本百貨店客数減少(-74.5)、日本訪日外国人数減少(-40.4)、日本テレワーク導入(-28.5)
3	-129.95	三越伊勢丹ホールディングス	日本百貨店客数減少(-86)、日本訪日外国人数減少(-35)
4	-121.49	松屋	日本百貨店客数減少(-84)、日本訪日外国人数減少(-34.2)
5	-117.24	高島屋	日本百貨店客数減少(-80.7)、日本訪日外国人数減少(-33)
6	-106.83	ワッツ	日本訪日外国人数減少(-65.3)、日本外食需要減少(-14.9)、日本有効求人倍率低下(-14.1)
7	-99.82	エイチ・ツー・オーリテイリング	日本百貨店客数減少(-57.8)、日本訪日外国人数減少(-31.6)、日本テレワーク導入(-19.2)
8	-88.57	G-7ホールディングス	日本自動車需要減少(-55.8)、日本外食需要減少(-11.8)、日本物流需要減少(-11.2)
9	-65.61	やまや	日本歓迎会中止(-54)、日本訪日外国人数減少(-18)、日本臨時休校実施(-1)
10	-54.54	アレンザホールディングス	日本テレワーク導入(-28.2)、日本有効求人倍率低下(-26.4)、日本訪日外国人数減少(-11.3)
11	-45.35	セリア	日本訪日外国人数減少(-37.6)、日本外食需要減少(-4.7)
12	-44.87	アークランドサカモト	日本外食需要減少(-26.6)、日本訪日外国人数減少(-6.9)
13	-36.42	キャンドゥ	日本訪日外国人数減少(-31)
14	-30.85	ジュンテンドー	日本テレワーク導入(-10.9)、日本有効求人倍率低下(-9.2)
15	-30.69	音通	日本訪日外国人数減少(-29)

総合小売・百貨店業界

影響企業ランキング減益可能性



各国合計新型コロナウイルス感染拡大

Ranking	総合スコア	企業名	影響シナリオ
16	-28.02	マキヤ	日本訪日外国人数減少(-40.6)、日本外食需要減少(-5.4)、日本臨時休校実施(0)
17	-26.90	ナフコ	日本訪日外国人数減少(-24.7)、日本テレワーク導入(-12.1)、日本有効求人倍率低下(-6.3)
18	-18.83	カンセキ	日本海外旅行需要減少(-8.1)
19	-17.23	丸善CHIホールディングス	日本テレワーク導入(-6.7)、日本有効求人倍率低下(-5.8)
20	-16.17	JEUGIA	日本展示会需要減少(-10.9)
21	-12.66	コメリ	日本テレワーク導入(-4.1)
22	-12.41	丸井グループ	日本貸倒率上昇(-9)、日本テレワーク導入(-9)、日本臨時休校実施(-1.8)
23	-11.33	コーナン商事	日本テレワーク導入(-13)、日本有効求人倍率低下(-11.5)、日本訪日外国人数減少(-6.9)
24	-10.37	井筒屋	日本テレワーク導入(-3.6)
25	-9.64	大和	日本テレワーク導入(-3.6)
26	-8.52	LIXILビバ	日本テレワーク導入(-2.3)
27	-8.09	DCMホールディングス	日本テレワーク導入(-7)、日本有効求人倍率低下(-5.9)、日本スポーツ施設需要減少(-5.4)
28	-7.39	PLANT	日本訪日外国人数減少(-7.4)
29	-6.96	トップカルチャー	日本テレワーク導入(-9.7)、日本有効求人倍率低下(-7.8)、日本労働人口減少(-1.6)
30	-6.24	ヴィレッジヴァンガードコーポレーション	日本テレワーク導入(-2)

総合小売・百貨店業界

新型コロナウイルス影響 主要業界ニュース

2020/4/11時点

No.	日時	ニュース
1	2020/4/7	**信金ネットワーク、三越伊勢丹と包括連携協定を結ぶ** ● 全国の信金で組織する「よい仕事おこしフェア実行委員会」は百貨店大手の三越伊勢丹と包括連携協定を結ぶ。 ● 新型コロナウイルスの感染拡大で減収に苦しむ全国の中小・零細企業への支援で協力する。 ● 地域産品の発掘や販路拡大、ふるさと納税事業なども連携して取り組む方針。
2	2020/4/7	**タイ、ＣＰＮ社がコロナ販売刺激で新サービス** ● 小売り大手セントラル百貨店グループの不動産会社セントラル・パタナ（ＣＰＮ）が、新サービスを開始した。 ● 「ワン・コールＸワン・クリック」という、新型コロナの感染が拡大中に販売を刺激するための施策である。 ● 顧客は、コールセンターやLINEから宅配用料理の注文や商店の営業時間などの情報を検索できる。
3	2020/4/6	**高島屋、職場停止受け休業－シンガポール** ● 7日から、エッセンシャルサービスを除く企業を閉鎖させる措置「サーキットブレーカー」を実施する。 ● 大型店の営業を、スーパーや飲食店などを除き原則休止する計画だ。 ● 高島屋やスウェーデンの家具販売大手ＩＫＥＡなどが対応に追われる。
4	2020/3/27	**感染防止、外出自粛に対応：百貨店や遊園地、休業広がる** ● 新型コロナウイルス感染拡大防止のため、首都圏の自治体が外出自粛を要請した。 ● 要請を受け、百貨店や遊園地などが、相次いで週末の休業や営業時間短縮を決めた。 ● 一方、生活必需品を扱うスーパーやコンビニエンスストアは原則として営業を継続。
5	2020/3/26	**2月のＳＣ販売統計/客数減で前年割れ** ● 日本ショッピングセンター協会（SC）によると、2月の既存SC売上高前年同月比は3.3%減だった。 ● 新型コロナウイルス感染拡大に伴う外出自粛で客数が減り、前年割れとなった。
6	2020/3/25	**コロナ影響、百貨店２月売上高５カ月連続でマイナス** ● 日本チェーンストア協会と日本百貨店協会は24日、2月の売上高をそれぞれ発表した。 ● スーパーマーケットの売上が前年同月に比べ5カ月ぶりにプラスに転じたが、百貨店は5カ月連続でマイナス。 ● 新型コロナの影響で国内外からの入店客数が１割減となったのが響いた。

総合小売・百貨店業界

新型コロナウイルス影響 主要業界ニュース

2020/4/11時点

No.	日時	ニュース
7	2020/3/25	**小売り2月販売　新型コロナで中食好調も外需苦戦** ● 新型コロナウイルスによる混乱が拡大する中、食品を扱う小売り各社の売り上げにも影響が出ている。 ● 当月の各業界の販売統計によると、インバウンド需要の落ち込みなどが目立った百貨店は前年割れとなった。 ● 一方で、スーパーやコンビニは中食需要が後押しし、前年実績を上回った。

総合小売・百貨店業界

新型コロナ感染拡大後業績予想修正発表企業

2020/2/14以降発表～2020/4/17時点

（単位：百万円）

No.	修正発表日	Ticker	企業名	決算期	修正内容	売上高	営業利益	経常利益	最終利益
1	2020/3/26	2769	ヴィレッジヴァンガードコーポレーション	FY 2020/5/31	下方修正	32068 -6.2%	33 -93.1%	56 -87.5%	-250 -%
2	2020/3/31	8168	ケーヨー	FY 2020/2/29	上方修正	107628 0%	520 -%	1200 71.4%	1220 52.5%
3	2020/4/2	8260	井筒屋	FY 2020/2/29	上方修正	66000 1.5%	1300 8.3%	1000 66.7%	400 33.3%
4	2020/4/10	9978	文教堂グループホールディングス	Q2 2020/8/31	上方修正	11007 2%	217 -%	161 -%	178 -%
5	2020/4/10	8289	Ｏｌｙｍｐｉｃグループ	FY 2020/2/29	下方修正	100465 -3.4%	673 -38.8%	543 -45.7%	330 -34%

新型コロナウイルス感染拡大

業界別影響予測 Class 3

業界への影響 中程度 （ネガティブ/ネガティブ）

スコア集計方法

各業界別のスコアについては、経済規模を調整していない数値での分析結果となります。企業規模や業界規模によらず、相対的にその業界に重要な影響予測情報として利用できます。

金融業界

影響シナリオ一覧

解説

自粛要請の影響を強く受ける形で、様々な業界からマイナス影響を受ける金融業界。目下、保険需要の減少と、保険金支払いの増加が痛手となりそうだ。今後は景気悪化に伴う上場・未上場の双方に倒産や債権回収懸念が生じれば、与信費用増加による減益影響が想定される。

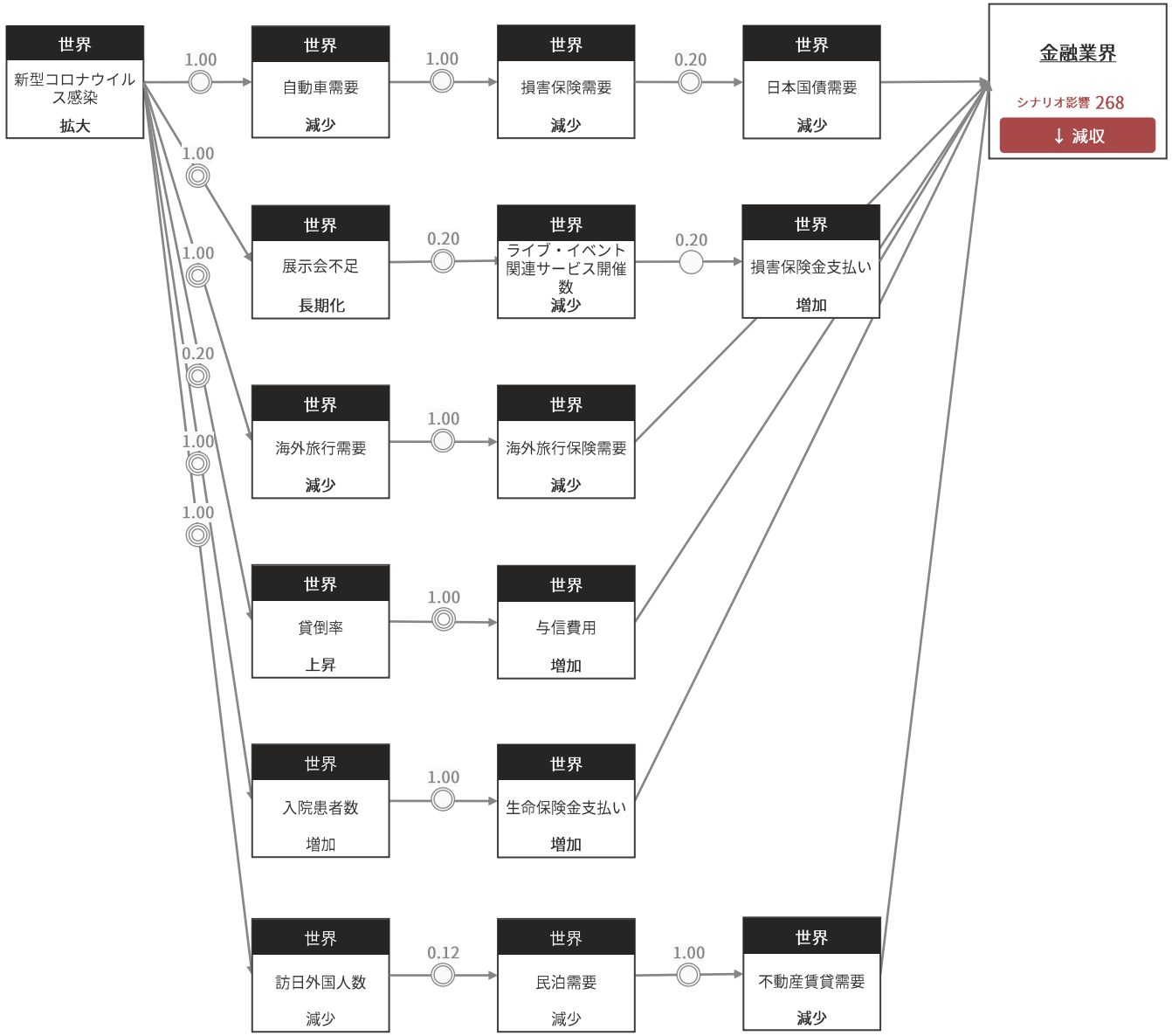

金融業界

減益影響シナリオ一覧

各国合計新型コロナウイルス感染拡大

Rank	一次要因	係数	⇒	二次要因	係数	⇒	三次要因	係数	⇒	四次要因	係数	⇒	業界影響	影響	シナリオスコア	時間軸
1	日本新型コロナウイルス感染拡大	1.00		日本自動車需要減少	1.00		日本損害保険需要減少				1.00			減収	-37.95	中期
2	日本新型コロナウイルス感染拡大	1.00		日本生命保険金支払い増加							0.35			営業減益	-35.12	短期
3	日本新型コロナウイルス感染拡大	1.00		日本入院患者数増加	1.00		日本生命保険金支払い増加				1.00			営業減益	-35.12	中期
4	日本海外渡航制限	1.00		日本海外旅行需要減少	1.00		日本海外旅行保険需要減少				1.00			減収	-34.76	中期
5	日本新型コロナウイルス感染拡大	1.00		日本訪日外国人数減少	0.20		日本キャッシュレス決済需要減少	1.00		日本キャッシュレス決済システム需要減少	0.89			減収	-17.90	中期
6	日本新型コロナウイルス感染拡大	1.00		日本自動車需要減少	1.00		日本損害保険需要減少	0.20		世界日本国債需要減少	0.53			減収	-10.54	中期
7	日本新型コロナウイルス感染拡大	1.00		日本物流需要減少	0.20		日本自動車需要減少	1.00		日本損害保険需要減少	0.46			減収	-9.21	中期
8	日本海外渡航制限	1.00		日本海外旅行需要減少	0.83		日本民泊需要減少	1.00		日本不動産賃貸需要減少	0.10			減収	-8.34	中期
9	日本新型コロナウイルス感染拡大	0.20		日本貸倒率上昇	1.00		日本与信費用増加				0.10			営業減益	-7.56	中期
10	日本新型コロナウイルス感染拡大	1.00		日本訪日外国人数減少	0.12		日本民泊需要減少	1.00		日本不動産賃貸需要減少	0.57			減収	-7.10	中期
11	日本新型コロナウイルス感染拡大	0.20		日本貸倒率上昇	1.00		日本消費者金融利息収入減少				0.12			営業減益	-7.07	中期
12	日本新型コロナウイルス感染拡大	1.00		日本訪日外国人数減少	0.39		日本百貨店需要減少	0.20		日本ATM需要減少	0.73			減収	-5.67	中期
13	日本新型コロナウイルス感染拡大	1.00		日本企業資金需要増加	0.20		日本債権流動化需要増加				0.50			営業減益	-4.87	短期
14	日本東京オリンピック開催延期	1.00		日本オリンピックスポンサー広告費増加							0.04			営業減益	-3.68	長期
15	日本新型コロナウイルス感染拡大	1.00		日本テレワーク導入	0.20		日本オフィス需要減少	0.28		日本不動産賃貸需要減少	0.57			減収	-3.17	中期

金融業界

減益影響シナリオ一覧

各国合計新型コロナウイルス感染拡大

Rank	一次要因	係数 ⇒	二次要因	係数 ⇒	三次要因	係数 ⇒	四次要因	係数 ⇒	業界影響		シナリオスコア	時間軸
16	日本新型コロナウイルス感染拡大	1.00	日本有効求人倍率低下	0.20	日本オフィス需要減少	0.28	日本不動産賃貸需要減少	0.57	減収		-3.17	中期
17	日本新型コロナウイルス感染拡大	0.20	日本労働人口減少	0.20	日本オフィス需要減少	0.28	日本不動産賃貸需要減少	0.57	減収		-0.63	中期
18	日本新型コロナウイルス感染拡大	1.00	日本テレワーク導入	0.20	日本オフィス需要減少	0.04	日本不動産仲介需要減少	0.57	減収		-0.49	中期
19	日本新型コロナウイルス感染拡大	1.00	日本有効求人倍率低下	0.20	日本オフィス需要減少	0.04	日本不動産仲介需要減少	0.57	減収		-0.49	中期
20	日本東京オリンピック開催延期	0.20	日本展示場不足長期化	0.20	日本ライブ・イベント関連サービス開催数減少	0.20	日本損害保険支払い増加	0.49	減収		-0.39	長期
21	日本東京オリンピック開催延期	0.20	日本展示場不足長期化	0.20	日本展示会開催数減少	0.20	日本損害保険支払い増加	0.49	減収		-0.39	長期
22	日本新型コロナウイルス感染拡大	0.20	日本労働人口減少	0.20	日本オフィス需要減少	0.04	日本不動産仲介需要減少	0.57	減収		-0.10	中期

金融業界

増益影響シナリオ一覧

各国合計新型コロナウイルス感染拡大

Rank	一次要因	係数 ⇒	二次要因	係数 ⇒	三次要因	係数 ⇒	四次要因	係数 ⇒	業界影響		シナリオスコア	時間軸
1	日本新型コロナウイルス感染拡大	0.20	日本ペット需要増加	1.00	日本ペット保険加入者数増加			0.2	増収		16.88	中期
2	日本新型コロナウイルス感染拡大	0.20	日本ペット需要増加	1.00	日本ペット飼育数増加	1.00	日本ペット保険加入者数増加	0.84	増収		16.88	中期
3	日本新型コロナウイルス感染拡大	1.00	日本コンビニエンスストア需要増加	0.20	日本ATM需要増加			1.00	増収		14.51	中期
4	日本新型コロナウイルス感染拡大	1.00	日本EC需要増加	0.20	日本クレジットカード需要増加			1.00	増収		9.77	中期
5	日本新型コロナウイルス感染拡大	1.00	日本訪日外国人数減少	0.20	日本キャッシュレス決済需要減少	0.20	日本ATM需要増加	0.73	増収		2.90	中期
6	日本新型コロナウイルス感染拡大	1.00	日本巣ごもり消費増加	0.20	日本自動車事故件数減少	0.20	日本損害保険金支払い減少	0.41	営業増益		1.65	中期
7	日本新型コロナウイルス感染拡大	1.00	日本巣ごもり消費増加	0.20	日本自動車事故件数減少	0.20	日本生命保険金支払い減少	0.35	営業増益		1.40	中期
8	米国新型コロナウイルス感染拡大	1.00	米国巣ごもり消費増加	0.20	米国自動車事故件数減少	0.20	米国損害保険金支払い減少	0.09	営業増益		0.35	中期
9	欧州新型コロナウイルス感染拡大	1.00	欧州巣ごもり消費増加	0.20	欧州自動車事故件数減少	0.20	欧州損害保険金支払い減少	0.02	営業増益		0.08	中期
10	中国新型コロナウイルス感染拡大	1.00	中国巣ごもり消費増加	0.20	中国自動車事故件数減少	0.20	中国損害保険金支払い減少	0.02	営業増益		0.08	中期
11	インドネシア新型コロナウイルス感染拡大	1.00	インドネシア巣ごもり消費増加	0.20	インドネシア自動車事故件数減少	0.06	インドネシア損害保険金支払い減少	0.02	営業増益		0.02	中期

総合小売・百貨店業界

新型コロナ感染拡大後業績予想修正発表企業

2020/2/14以降発表～2020/4/17時点

（単位：百万円）

No.	修正発表日	Ticker	企業名	決算期	修正内容	売上高	営業利益	経常利益	最終利益
1	2020/3/23	8697	日本取引所グループ	FY 2020/3/31	上方修正	123000 5.1%	67500 12.5%	68000 12.4%	48000 13.2%
2	2020/3/24	3489	フェイスネットワーク	FY 2020/3/31	計画修正	17000 6.3%	960 -26.2%	740 -29.5%	505 -29.9%
3	2020/3/25	8358	スルガ銀行	FY 2020/3/31	上方修正	120500 2.5%	- -%	43500 42.6%	27000 28.5%
4	2020/4/1	8750	第一生命ホールディングス	FY 2020/3/31	下方修正	6931000 0%	- -%	208000 -50.1%	17000 -92.5%
5	2020/4/10	8387	四国銀行	FY 2020/3/31	計画修正	42400 7.8%	- -%	2500 -52.8%	2400 -40%
6	2020/4/10	8713	フィデアホールディングス	FY 2020/3/31	下方修正	- -%	- -%	2500 -52.8%	1200 -63.6%
7	2020/4/13	2337	いちご	FY 2020/2/29	計画修正	- -%	27721 4.6%	24395 7%	8201 -45.3%
8	2020/4/13	8367	南都銀行	FY 2020/3/31	計画修正	81000 5.6%	- -%	7700 -32.4%	3100 -41.5%
9	2020/4/13	9984	ソフトバンクグループ	FY 2020/3/31	下方修正	6150000 -36%	-1350000 -%	250000 -85.2%	-750000 -%
10	2020/4/15	8399	琉球銀行	FY 2020/3/31	計画修正	62700 4.2%	% 	6900 -25.8%	4900 -21%

公共サービス業界

影響シナリオ一覧

解説

新型コロナウイルス感染拡大による出勤自粛等により高炉や工場の稼働が減少し、それに伴う電力需要の減少が大きいと予測された。また、ホテルや外食、バス観光の需要が減少することによるプロパンガスの需要減少等の他、春から初夏にかけて暖房・冷房利用が減り更なるガス需要減少が見込まれる。

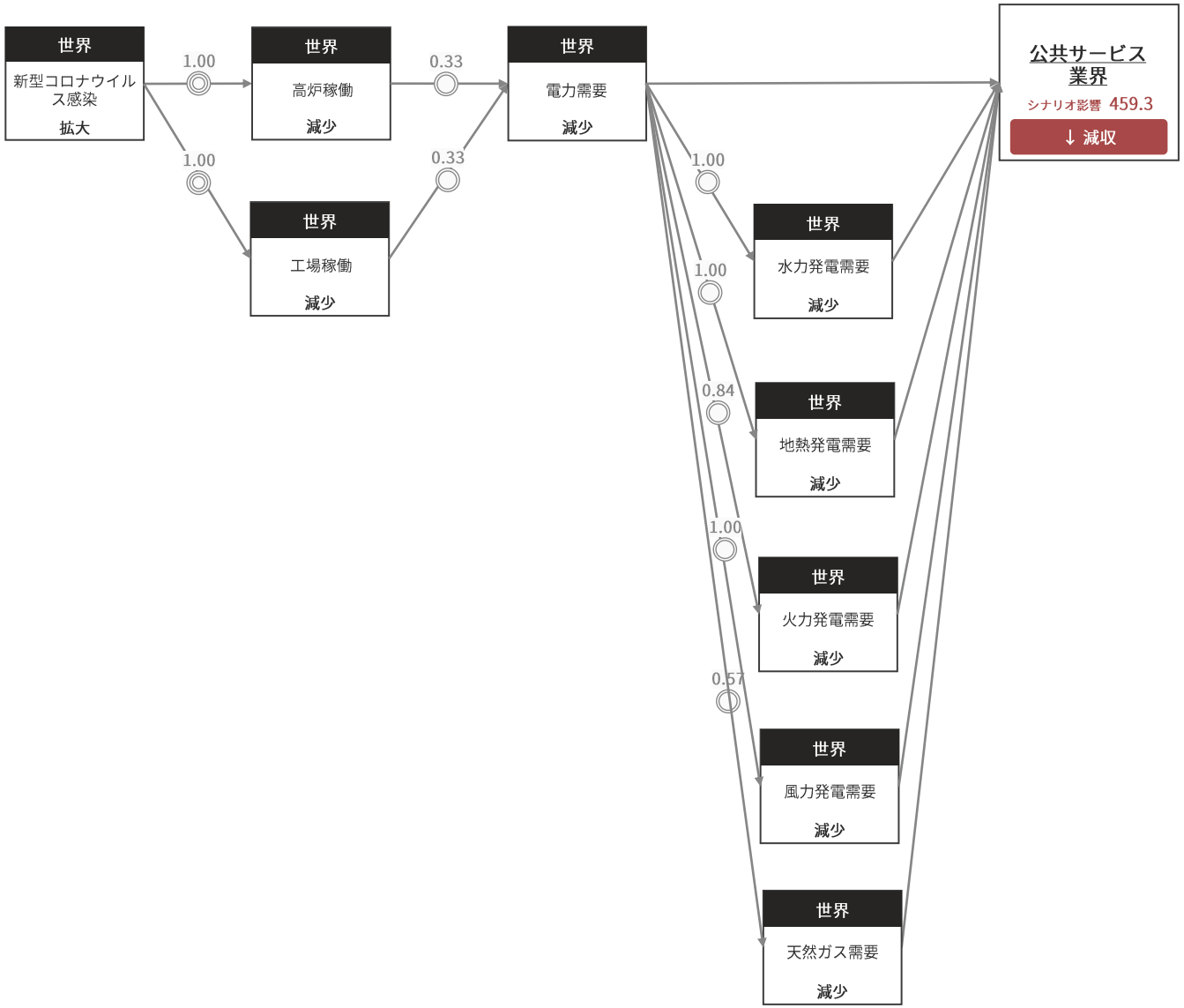

公共サービス業界

減益影響シナリオ一覧



各国合計新型コロナウイルス感染拡大

Rank	一次要因	係数	⇒	二次要因	係数	⇒	三次要因	係数	⇒	四次要因	係数	⇒	業界影響	影響	シナリオスコア	時間軸
1	日本新型コロナウイルス感染拡大	1.00		日本高炉稼働減少	0.33		日本電力需要減少	1.00		日本水力発電需要減少	0.80			減収	-26.29	中期
2	日本新型コロナウイルス感染拡大	1.00		日本高炉稼働減少	0.33		日本電力需要減少	1.00		日本風力発電需要減少	0.78			減収	-25.67	中期
3	日本新型コロナウイルス感染拡大	1.00		日本高炉稼働減少	0.33		日本電力需要減少	0.84		日本火力発電需要減少	0.80			減収	-22.16	中期
4	日本新型コロナウイルス感染拡大	1.00		日本高炉稼働減少	0.33		日本電力需要減少				1.00			減収	-13.88	短期
5	日本新型コロナウイルス感染拡大	1.00		日本高炉稼働減少	0.33		日本電力需要減少	0.60		日本天然ガス需要減少	0.65			減収	-12.90	中期
6	日本新型コロナウイルス感染拡大	1.00		日本工場稼働減少	0.13		日本電力需要減少	1.00		日本水力発電需要減少	0.80			減収	-10.36	中期
7	日本新型コロナウイルス感染拡大	1.00		日本工場稼働減少	0.13		日本電力需要減少	1.00		日本風力発電需要減少	0.78			減収	-10.11	中期
8	日本新型コロナウイルス感染拡大	1.00		日本工場稼働減少	0.13		日本電力需要減少	0.84		日本火力発電需要減少	0.80			減収	-8.73	中期
9	日本新型コロナウイルス感染拡大	1.00		日本工場稼働減少	0.13		日本電力需要減少	0.60		日本天然ガス需要減少	0.65			減収	-5.08	中期
10	日本新型コロナウイルス感染拡大	1.00		日本工場稼働減少	0.13		日本電力需要減少				1.00			減収	-4.32	中期
11	日本新型コロナウイルス感染拡大	1.00		日本訪日外国人数減少	0.20		日本レストラン需要減少	0.43		日本プロパンガス需要減少	0.42			減収	-3.74	中期
12	日本新型コロナウイルス感染拡大	1.00		日本高炉稼働減少	0.33		日本電力需要減少	0.10		日本原子力発電需要減少	0.71			減収	-2.38	中期
13	米国新型コロナウイルス感染拡大	1.00		米国巣ごもり消費増加	0.20		米国天然ガス需要増加	0.21		世界天然ガス価格上昇	0.57			営業減益	-1.78	中期
14	欧州新型コロナウイルス感染拡大	1.00		欧州巣ごもり消費増加	0.20		欧州天然ガス需要増加	0.14		世界天然ガス価格上昇	0.57			営業減益	-1.20	中期
15	日本新型コロナウイルス感染拡大	1.00		日本工場稼働減少	0.13		日本電力需要減少	0.10		日本原子力発電需要減少	0.71			減収	-0.94	中期

公共サービス業界

減益影響シナリオ一覧



各国合計新型コロナウイルス感染拡大

Rank	一次要因	係数 ⇒	二次要因	係数 ⇒	三次要因	係数 ⇒	四次要因	係数 ⇒	業界影響		シナリオスコア	時間軸
16	中国新型コロナウイルス感染拡大	1.00	中国巣ごもり消費増加	0.20	中国天然ガス需要増加	0.07	世界天然ガス価格上昇	0.57	営業減益		-0.62	中期
17	日本新型コロナウイルス感染拡大	1.00	日本高炉稼働減少	0.33	日本電力需要減少	0.02	日本太陽光発電需要減少	0.79	減収		-0.45	中期
18	日本新型コロナウイルス感染拡大	1.00	日本訪日外国人数減少	0.02	日本キッチン家電需要減少	0.43	日本プロパンガス需要減少	0.42	減収		-0.42	中期
19	日本新型コロナウイルス感染拡大	1.00	日本高炉稼働減少	0.33	日本電力需要減少	0.02	日本バイオマス発電需要減少	0.49	減収		-0.36	中期
20	日本新型コロナウイルス感染拡大	1.00	日本巣ごもり消費増加	0.20	日本天然ガス需要増加	0.03	世界天然ガス価格上昇	0.57	営業減益		-0.25	中期
21	日本新型コロナウイルス感染拡大	1.00	日本工場稼働減少	0.13	日本電力需要減少	0.02	日本太陽光発電需要減少	0.79	減収		-0.18	中期
22	日本新型コロナウイルス感染拡大	1.00	日本工場稼働減少	0.13	日本電力需要減少	0.02	日本バイオマス発電需要減少	0.49	減収		-0.14	中期
23	韓国新型コロナウイルス感染拡大	1.00	韓国巣ごもり消費増加	0.20	韓国天然ガス需要増加	0.00	世界天然ガス価格上昇	0.57	営業減益		-0.04	中期

公共サービス業界

増益影響シナリオ一覧



各国合計新型コロナウイルス感染拡大

Rank	一次要因	係数 ⇒	二次要因	係数 ⇒	三次要因	係数 ⇒	四次要因	係数 ⇒	業界影響		シナリオスコア	時間軸
1	日本新型コロナウイルス感染拡大	1.00	日本巣ごもり消費増加	0.20	日本天然ガス需要増加			1	増収		13.03	短期
2	日本新型コロナウイルス感染拡大	1.00	日本巣ごもり消費増加	0.20	日本キッチン家電需要増加	0.43	日本プロパンガス需要増加	0.42	増収		3.66	中期
3	日本新型コロナウイルス感染拡大	1.00	日本医薬品需要増加	0.30	日本乾燥炉需要増加	0.22	日本プロパンガス需要増加	0.42	増収		2.78	中期
4	日本新型コロナウイルス感染拡大	1.00	日本巣ごもり消費増加	0.20	日本天然ガス需要増加	0.08	日本プロパンガス需要増加	0.42	増収		0.64	中期

公共サービス業界

影響企業ランキング減益可能性



各国合計新型コロナウイルス感染拡大

Ranking	総合スコア	企業名	影響シナリオ
1	-135.90	東京電力ホールディングス	日本高炉稼働減少(-104.8)、日本工場稼働減少(-30.9)
2	-135.83	電源開発	日本高炉稼働減少(-97.4)、日本工場稼働減少(-38.4)
3	-98.78	関西電力	日本高炉稼働減少(-70.4)、日本工場稼働減少(-27.7)
4	-82.48	北陸電力	日本高炉稼働減少(-53)、日本工場稼働減少(-20.9)
5	-81.97	九州電力	日本高炉稼働減少(-52.7)、日本工場稼働減少(-20.8)
6	-80.34	東北電力	日本高炉稼働減少(-51.7)、日本工場稼働減少(-20.4)
7	-80.15	中国電力	日本高炉稼働減少(-51.2)、日本工場稼働減少(-20.2)
8	-76.84	北海道電力	日本高炉稼働減少(-55.1)、日本工場稼働減少(-21.7)
9	-76.46	中部電力	日本高炉稼働減少(-65.8)、日本工場稼働減少(-25.9)、米国巣ごもり消費増加(-0.2)
10	-66.13	四国電力	日本高炉稼働減少(-47.4)、日本工場稼働減少(-18.7)
11	-41.41	沖縄電力	日本高炉稼働減少(-23.4)、日本工場稼働減少(-9.2)
12	-38.71	イーレックス	日本高炉稼働減少(-27.8)、日本工場稼働減少(-10.9)
13	-17.22	静岡ガス	日本高炉稼働減少(-17.9)、日本工場稼働減少(-7.1)、米国巣ごもり消費増加(-3.4)
14	-14.68	西部瓦斯	日本高炉稼働減少(-15)、日本工場稼働減少(-5.9)、米国巣ごもり消費増加(-2.6)
15	-12.78	京葉瓦斯	日本高炉稼働減少(-14.1)、日本工場稼働減少(-5.6)、米国巣ごもり消費増加(-3.4)

公共サービス業界

影響企業ランキング減益可能性



各国合計新型コロナウイルス感染拡大

Ranking	総合スコア	企業名	影響シナリオ
16	-7.30	東邦瓦斯	日本高炉稼働減少(-12.1)、日本訪日外国人数減少(-7.8)、日本工場稼働減少(-4.8)
17	-7.12	大阪瓦斯	日本高炉稼働減少(-17.7)、日本工場稼働減少(-7)、日本訪日外国人数減少(-6.6)
18	-5.48	北海道瓦斯	日本高炉稼働減少(-15.6)、日本工場稼働減少(-6.2)、日本訪日外国人数減少(-2.2)
19	-4.22	広島ガス	日本高炉稼働減少(-14)、日本工場稼働減少(-5.5)、日本訪日外国人数減少(-1.6)
20	-0.61	Abalance	日本高炉稼働減少(-0.4)
21	-0.61	エフオン	米国巣ごもり消費増加(-0.3)

公共サービス業界

新型コロナウイルス影響 主要業界ニュース

2020/4/11時点

No.	日時	ニュース
1	2020/4/10	**日本エネルギー経済研究所が試算：都市封鎖実施で電力需要２５％減少も** ● 国内では現時点で都市封鎖が行われる可能性は低いが、実施されるとエネルギー需要が大きく減少する。 ● 都市封鎖で最も影響を受けるのは燃料油。特に自家用自動車の利用自粛はガソリン需要へのインパクトが大き ● 電力需要は都市の規模が巨大なほど影響が大きく、需要が多いオフィスビルの閉鎖が相対的に高く寄与する。
2	2020/4/6	**２０年度の卸電力価格指標下振れ、油価急落で１．５円安** ● 原油先物価格の下落などを背景に、先々の卸電力価格指標が下振れしている。 ● 1/6と油価急落後の4/1の比較で東日本は１キロワット時当たり１円６１銭、西日本は１円４０銭の下落。 ● 暖冬に加え、コロナ感染拡大による経済活動の停滞で商業・産業用の電力需要がさらに落ちる予想も。
3	2020/4/1	**新型コロナウイルス拡大を受け、ガス事業者１８７者が料金支払い猶予を実施** ● 正会員の一般ガス導管事業者196者のうち187者で、ガス料金支払い期限の延長などの特別措置を実施。 ● 経済産業省は生活に支障が生じた個人を対象に料金支払いを猶予するよう事業者に要請している。 ● ガス協会も3月19日の理事会を通じ、生活不安者支援に最大限努力するよう会員各者に要請していた。
4	2020/3/31	**欧州、新型コロナでの困窮に対策。料金滞納者への通電停止取りやめを発表** ● 電力業界は、新型コロナウイルスの影響で失業して生活に困窮する市民が増えると見て、対策を取り始めた。 ● 政府が不要不急の外出をしないように命じているため1日の大半を自宅で過ごす市民にとって電力は不可欠。 ● 大手エーオンやイノジー、大手電力ＥｎＢＷが方針を発表。
5	2020/4/9	**新型コロナにより長期的に社会の電化が加速。持続可能な供給体制がより重要に** ● 新型コロナの感染拡大は世界的に経済活動や社会活動の停滞を招き、エネルギー需要を大幅に減少させている。 ● 日本エネルギー経済研究は新型コロナウイルスの長期的な影響として、社会の電化が加速する可能性を指摘。 ● 人が集まるための移動が減り、代替手段としてウェブ会議などのデジタル対応が拡大することが理由。
6	2020/4/9	**経済産業省が電力・ガスなど１３０者に安定供給の継続を要請** ● 緊急事態宣言を受け、経済産業省は８日までに、電力・ガス事業者などに安定供給の継続に万全を期すよう要 ● 発電所などで感染者が発生した場合の人員計画の精査や、サプライチェーン途絶に備えた調達先多角化を求め ● 人繰りが困難など理由により火力発電所の定期検査を延長できる関係法令の解釈も明確にした。

重工業業界

影響シナリオ一覧

解説

重機は欧州・北米への依存度が高く、欧米の経済停滞の影響が強く波及することが懸念される。実際に国内外で生産を停止する企業が相次いでいる。
また特に自動車需要減退による重工業業界への影響が大きく予想されており、インバーターや空調機器、発電機器の動向に注目が必要である。

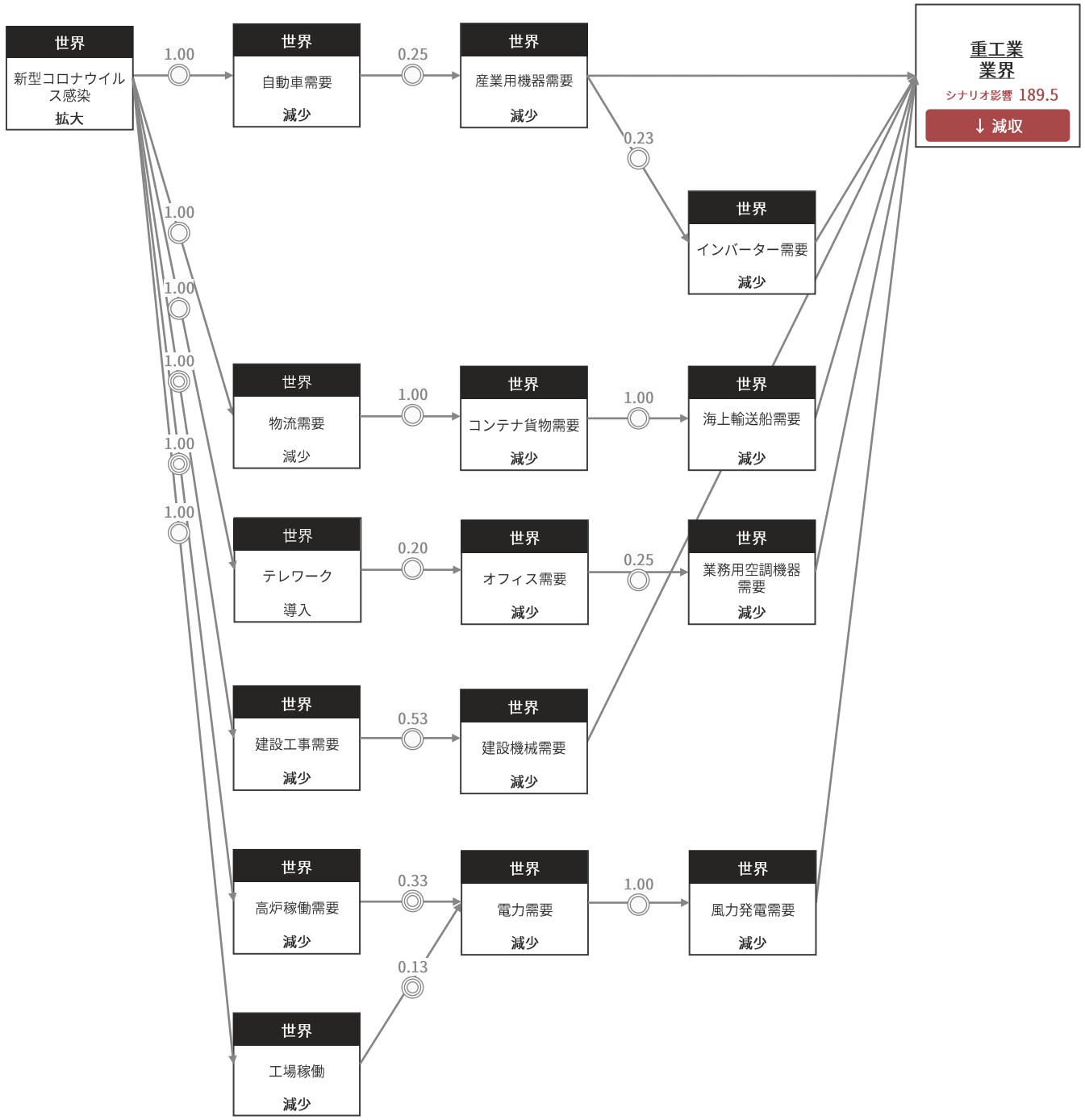

重工業
業界

減益影響シナリオ一覧



各国合計新型コロナウイルス感染拡大

Rank	一次要因	係数	二次要因	係数	三次要因	係数	四次要因	係数	影響	シナリオスコア	時間軸
		⇒		⇒		⇒		⇒	業界影響		
1	中国新型コロナウイルス感染拡大	1.00	中国現地法人生産減少					0.20	減収	-19.90	短期
2	日本新型コロナウイルス感染拡大	1.00	日本テーマパーク需要減少	0.33	日本業務用空調機器需要減少			1.00	減収	-14.83	中期
3	米国新型コロナウイルス感染拡大	1.00	米国現地法人生産減少					0.14	減収	-14.35	短期
4	日本新型コロナウイルス感染拡大	1.00	日本自動車需要減少	1.00	日本駐車場需要減少	0.33	日本業務用空調機器需要減少	0.39	減収	-12.84	中期
5	韓国新型コロナウイルス感染拡大	1.00	韓国iPhone生産減少	0.42	韓国DRAM需要減少	0.72	韓国水処理装置需要減少	0.32	減収	-9.57	中期
6	日本新型コロナウイルス感染拡大	1.00	日本自動車需要減少	0.25	日本産業用機器需要減少			1.00	減収	-8.70	中期
7	中国新型コロナウイルス感染拡大	1.00	世界コンテナ海上輸送量減少	1.00	世界コンテナ貨物需要減少	0.30	世界海上輸送船需要減少	0.24	減収	-7.17	中期
8	日本新型コロナウイルス感染拡大	1.00	日本訪日外国人数減少	0.39	日本スーパー需要減少	0.33	日本業務用空調機器需要減少	0.39	減収	-5.02	中期
9	日本新型コロナウイルス感染拡大	1.00	日本自動車需要減少	1.00	日本駐車場需要減少	0.23	日本インバーター需要減少	0.21	減収	-4.89	中期
10	日本新型コロナウイルス感染拡大	1.00	日本建設工事需要減少	0.53	日本建設機械需要減少			1.00	減収	-4.87	中期
11	韓国新型コロナウイルス感染拡大	1.00	韓国自動車需要減少	0.20	韓国パワー半導体需要減少	0.72	韓国水処理装置需要減少	0.32	減収	-4.58	中期
12	日本新型コロナウイルス感染拡大	1.00	日本高炉稼働減少	0.33	日本電力需要減少	1.00	日本風力発電需要減少	0.14	減収	-4.58	中期
13	米国新型コロナウイルス感染拡大	1.00	米国物流需要減少	1.00	米国コンテナ貨物需要減少	1.00	米国海上輸送船需要減少	0.04	減収	-3.98	中期
14	日本新型コロナウイルス感染拡大	1.00	日本テーマパーク需要減少	0.33	日本業務用空調機器需要減少	0.40	日本インバーター需要減少	0.21	減収	-2.83	中期
15	日本新型コロナウイルス感染拡大	1.00	日本訪日外国人数減少	0.20	日本レストラン需要減少	0.33	日本業務用空調機器需要減少	0.39	減収	-2.63	中期

重工業
業界

減益影響シナリオ一覧



各国合計新型コロナウイルス感染拡大

Rank	一次要因	係数	⇒	二次要因	係数	⇒	三次要因	係数	⇒	四次要因	係数	⇒	業界影響	影響	シナリオスコア	時間軸
16	韓国新型コロナウイルス感染拡大	1.00		韓国半導体生産工場稼働減少	1.00		韓国半導体製造装置需要減少	0.30		韓国水処理薬品需要減少	0.09			減収	-2.62	中期
17	日本新型コロナウイルス感染拡大	1.00		日本訪日外国人数減少	0.39		日本スーパー需要減少	0.17		日本エネルギーマネジメントシステム需要減少	0.33			減収	-2.16	中期
18	中国新型コロナウイルス感染拡大	1.00		中国テーマパーク需要減少	0.33		中国業務用空調機器需要減少				1.00			減収	-2.15	中期
19	中国新型コロナウイルス感染拡大	1.00		中国自動車需要減少	1.00		中国駐車場需要減少	0.10		中国業務用空調機器需要減少	0.12			減収	-2.15	中期
20	日本新型コロナウイルス感染拡大	1.00		日本訪日外国人数減少	0.27		日本ホテル需要減少	0.20		日本業務用空調機器需要減少	0.39			減収	-2.13	中期
21	日本新型コロナウイルス感染拡大	1.00		日本テレワーク導入	0.20		日本オフィス需要減少	0.25		日本業務用空調機器需要減少	0.39			減収	-1.95	中期
22	日本新型コロナウイルス感染拡大	1.00		日本有効求人倍率低下	0.20		日本オフィス需要減少	0.25		日本業務用空調機器需要減少	0.39			減収	-1.95	中期
23	日本新型コロナウイルス感染拡大	1.00		日本工場稼働減少	0.13		日本電力需要減少	1.00		日本風力発電需要減少	0.14			減収	-1.80	中期
24	日本海外渡航制限	1.00		日本海外旅行需要減少	0.20		日本ホテル需要減少	0.20		日本業務用空調機器需要減少	0.45			減収	-1.80	中期
25	日本新型コロナウイルス感染拡大	1.00		日本外食需要減少	0.18		日本物流センター需要減少	1.00		日本自動倉庫需要減少	0.10			減収	-1.77	中期
26	中国新型コロナウイルス感染拡大	1.00		中国iPhone生産減少	0.42		中国DRAM需要減少	0.22		中国水処理装置需要減少	0.16			減収	-1.56	中期
27	日本新型コロナウイルス感染拡大	1.00		日本工場稼働減少	0.20		日本産業廃棄物処理減少	1.00		日本廃棄物処理・リサイクル装置需要減少	0.07			減収	-1.42	中期
28	中国新型コロナウイルス感染拡大	1.00		中国物流需要減少	1.00		中国コンテナ貨物需要減少	0.30		中国海上輸送船需要減少	0.01			減収	-1.33	中期
29	日本新型コロナウイルス感染拡大	1.00		日本工場稼働減少	0.20		日本産業廃棄物処理減少	0.48		日本排煙脱硫装置需要減少	0.14			減収	-1.33	中期
30	中国新型コロナウイルス感染拡大	1.00		中国自動車需要減少	0.25		中国産業用機器需要減少				1.00			減収	-1.31	中期

重工業
業界

増益影響シナリオ一覧



各国合計新型コロナウイルス感染拡大

Rank	一次要因	係数	二次要因	係数	三次要因	係数	四次要因	係数	影響	シナリオスコア	時間軸
		⇒		⇒		⇒		⇒	業界影響		
1	日本新型コロナウイルス感染拡大	1.00	日本スーパー需要増加	0.33	日本業務用空調機器需要増加			1.00	増収	14.83	中期
2	日本新型コロナウイルス感染拡大	1.00	日本コンビニエンスストア需要増加	0.33	日本業務用空調機器需要増加			1.00	増収	14.83	中期
3	日本新型コロナウイルス感染拡大	1.00	日本EC需要増加	0.70	日本物流需要増加	1.00	日本自動倉庫需要増加	0.10	増収	6.85	中期
4	日本新型コロナウイルス感染拡大	1.00	日本医薬品需要増加	1.00	日本医薬品包装機械需要増加	0.19	日本産業用機器需要増加	0.35	増収	6.61	中期
5	日本新型コロナウイルス感染拡大	1.00	日本クリーンルーム需要増加	0.30	日本インバーター需要増加			1.00	増収	6.44	中期
6	日本新型コロナウイルス感染拡大	1.00	日本スーパー需要増加	0.17	日本エネルギーマネジメントシステム需要増加			1.00	増収	5.54	中期
7	日本新型コロナウイルス感染拡大	1.00	日本スーパー需要増加	0.33	日本業務用空調機器需要増加	0.40	日本インバーター需要増加	0.21	増収	2.83	中期
8	日本新型コロナウイルス感染拡大	1.00	日本コンビニエンスストア需要増加	0.33	日本業務用空調機器需要増加	0.40	日本インバーター需要増加	0.21	増収	2.83	中期
9	日本新型コロナウイルス感染拡大	1.00	日本BCP対策需要増加	0.20	日本無停電電源装置需要増加			1.00	増収	2.50	中期
10	日本新型コロナウイルス感染拡大	1.00	日本BCP対策需要増加	0.20	日本データセンター需要増加	0.40	日本化学機械需要増加	0.30	増収	2.41	中期
11	日本新型コロナウイルス感染拡大	1.00	日本BCP対策需要増加	0.20	日本データセンター需要増加	0.30	日本業務用空調機器需要増加	0.39	増収	2.34	中期
12	日本海外渡航制限	1.00	日本Web会議システム需要増加	0.44	日本パソコン需要増加	0.23	日本インバーター需要増加	0.21	増収	2.15	中期
13	中国新型コロナウイルス感染拡大	1.00	中国コンビニエンスストア需要増加	0.33	中国業務用空調機器需要増加			1.00	増収	2.15	中期
14	中国新型コロナウイルス感染拡大	1.00	中国スーパー需要増加	0.33	中国業務用空調機器需要増加			1.00	増収	2.15	中期
15	日本新型コロナウイルス感染拡大	1.00	日本巣ごもり消費増加	0.20	日本天然ガス需要増加	1.00	日本海上輸送船需要増加	0.10	増収	2.04	中期

重工業
業界

影響企業ランキング
減益可能性



各国合計新型コロナウイルス感染拡大

Ranking	総合スコア	企業名	影響シナリオ
1	-99.13	IHI	日本宇宙開発減速(-37.3)、日本自動車需要減少(-24.5)、米国現地法人生産減少(-21.2)
2	-63.61	三菱重工業	中国現地法人生産減少(-18)、米国現地法人生産減少(-15.3)、日本自動車需要減少(-12.9)
3	-57.65	川崎重工業	米国現地法人生産減少(-24.6)、中国現地法人生産減少(-16.3)
4	-29.16	野村マイクロ・サイエンス	韓国iPhone生産減少(-14.7)、韓国自動車需要減少(-7)、中国iPhone生産減少(-5.3)
5	-26.80	昭和鉄工	日本自動車需要減少(-22.7)、日本テーマパーク需要減少(-22.7)、日本訪日外国人数減少(-17.5)
6	-26.07	住友重機械工業	日本建設工事需要減少(-7.3)
7	-24.74	東芝	中国現地法人生産減少(-25.4)、米国現地法人生産減少(-8.9)、日本高炉稼働減少(-3.5)
8	-18.82	栗田工業	韓国iPhone生産減少(-15.8)、中国iPhone生産減少(-7.5)、韓国半導体生産工場稼働減少(-6.1)
9	-18.21	荏原実業	日本高炉稼働減少(-22.1)、日本工場稼働減少(-8.7)
10	-10.06	三井E&Sホールディングス	世界コンテナ海上輸送量減少(-13)
11	-0.87	ダイキアクシス	日本高炉稼働減少(-0.6)
12	-0.68	オルガノ	中国iPhone生産減少(-0.7)
13	-0.47	日立造船	日本工場稼働減少(-1.5)

重工業
業界

新型コロナウイルス影響
主要業界ニュース

2020/4/11時点

No.	日時	ニュース
1	2020/4/11	**工作機械受注、１０年ぶりの８００億円割れ、４割減少** ● 日本工作機械工業会が９日に２０２０年３月の工作機械受注額を発表した。 ● 前年同月比４０・８％減の７７３億円となり、１８カ月連続で減少した。 ● ３月実績での８００億円割れはリーマンショック以来の１０年ぶり。
2	2020/4/10	**工作機械の昨年度受注、３６％減　コロナ追い打ち** ● 工作機械主要７社の２０１９年度の工作機械受注高は、前年度比３６・１％減の３２４３億２００万円だった。 ● 米中貿易摩擦の影響が残る中、中国などでの新型コロナウイルスの感染拡大も加わった。 ● 生産活動が再開した中国市場についても、今後も安定するかについては不透明感が漂っている。
3	2020/4/9	**インドでの生産・営業活動が停滞も、サプライチェーンへの影響は限定的** ● 全土封鎖が続いているインドでは、生産・営業拠点を置く日本メーカーにも影響がでている。 ● ただ、インドで生産した製品は同国内で販売するケースが多く、世界規模への供給網への影響は限定的。 ● 封鎖解除後は、封鎖前の営業体制に迅速に戻せるよう、各社準備を整えている。
4	2020/4/8	**海外向け一部減産。国内工場は通常稼働保つ** ● 緊急事態宣言の前の段階で、重工各社は国内工場の稼働を続けている。 ● 一方で、需要減に伴い、海外向け製品を減産したり、外部顧客の立ち入りを制限する例もある。 ● 全工程を止めるのではなく、作業ラインごとに期間を決めて停止の対応を行っている。
5	2020/4/7	**産業界、対面業務制限による影響は必至** ● 産業界では顧客との対面業務への影響を警戒する声がある。 ● 製品の仕様についての打ち合わせ、機械の検収での顧客立ち合いはこれまで必須とされてきたからだ。 ● 客先での立ち上げが行えないために、出荷がストップする恐れも出てきている。
6	2020/4/4	**政府、医療機器増産要請へ** ● 政府が産業界に対して医療機器の大幅な増産を要請することが４日、分かった。 ● 新型コロナウイルスの感染拡大に備え、人工呼吸器などの調達を急ぐ。 ● 梶山弘志経済産業相は、産業界に増産や輸入拡大を促している。

家電・OA機器・携帯販売業界

影響シナリオ一覧

解説

外出自粛による自動車需要や家電量販店来客数の減少、テレワークの増加によるオフィス需要の減少により関連する家電・OA機器の販売が減少すると予測。
一方で、テレワークの推進によりWeb会議システム需要が伸び、パソコン需要が増加すると予測している。

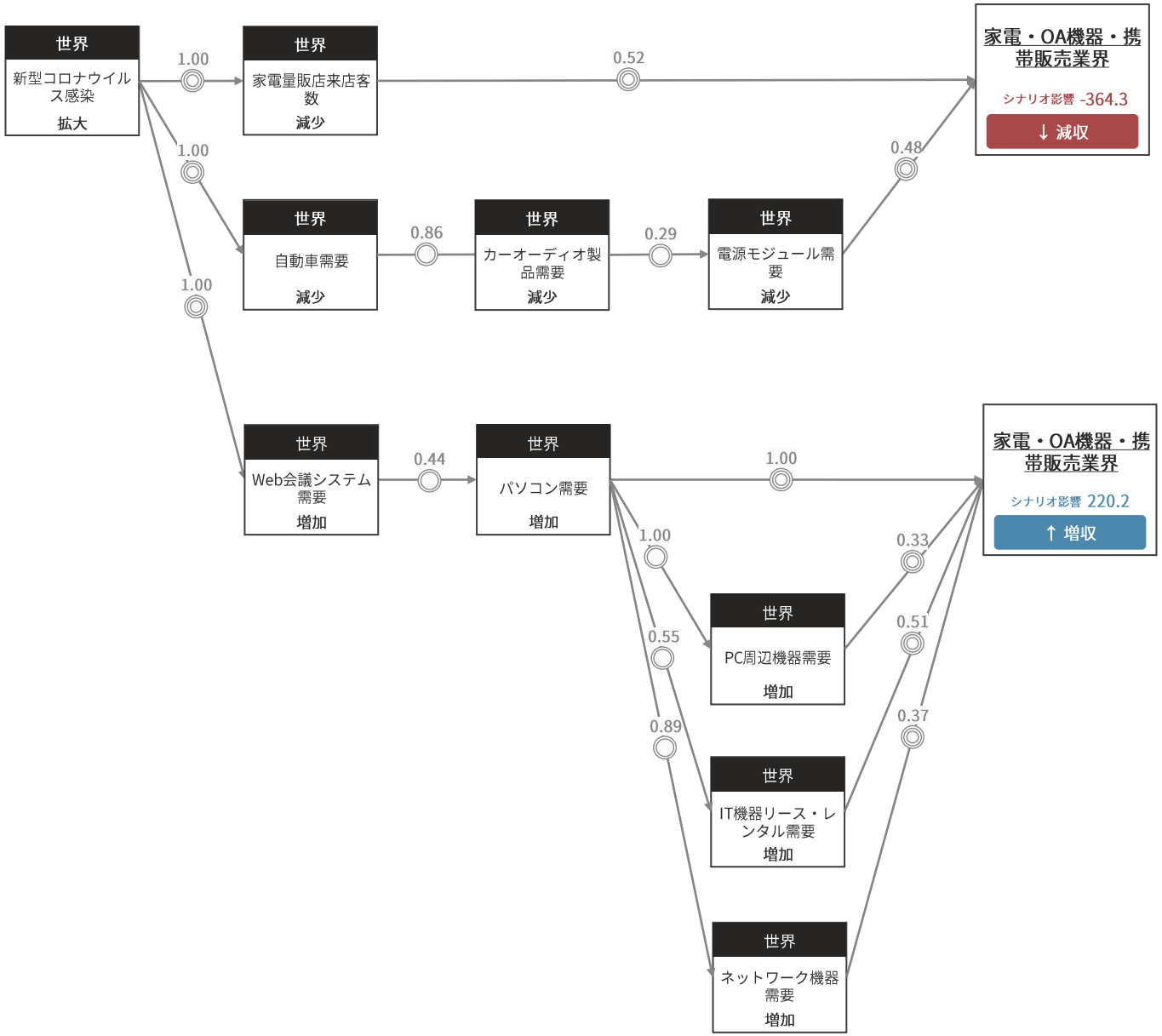

家電・OA機器・携帯販売業界

減益影響シナリオ一覧



各国合計新型コロナウイルス感染拡大

Rank	一次要因	係数	⇒	二次要因	係数	⇒	三次要因	係数	⇒	四次要因	係数	⇒	業界影響	影響	シナリオスコア	時間軸
1	日本新型コロナウイルス感染拡大	1.00		日本家電量販店来店客数減少							0.60			減収	-60.21	短期
2	日本新型コロナウイルス感染拡大	1.00		日本自動車需要減少	0.86		日本カーオーディオ需要減少	0.29		日本電源モジュール需要減少	0.48			減収	-11.99	中期
3	日本新型コロナウイルス感染拡大	1.00		日本訪日外国人数減少	0.14		日本IT機器リース・レンタルサービス需要減少				1.00			減収	-6.90	短期
4	日本新型コロナウイルス感染拡大	1.00		日本テレワーク導入	0.20		日本オフィス需要減少	0.89		日本ネットワーク機器需要減少	0.37			減収	-6.63	中期
5	日本新型コロナウイルス感染拡大	1.00		日本有効求人倍率低下	0.20		日本オフィス需要減少	0.89		日本ネットワーク機器需要減少	0.37			減収	-6.63	中期
6	日本新型コロナウイルス感染拡大	1.00		日本テーマパーク需要減少	0.33		日本業務用空調機器需要減少	0.28		日本電源モジュール需要減少	0.48			減収	-4.45	中期
7	日本新型コロナウイルス感染拡大	1.00		日本テレワーク導入	0.20		日本オフィス需要減少	0.73		日本AV機器需要減少	0.28			減収	-4.10	中期
8	日本新型コロナウイルス感染拡大	1.00		日本有効求人倍率低下	0.20		日本オフィス需要減少	0.73		日本AV機器需要減少	0.28			減収	-4.10	中期
9	日本海外渡航制限	1.00		日本海外出張需要減少	0.20		日本SIMカード需要減少				1.00			減収	-3.70	短期
10	日本新型コロナウイルス感染拡大	1.00		日本自動車需要減少	0.25		日本産業用機器需要減少	0.29		日本電源モジュール需要減少	0.48			減収	-3.49	中期
11	日本新型コロナウイルス感染拡大	1.00		日本自動車需要減少	0.86		日本カーオーディオ需要減少	0.08		日本電線需要減少	0.48			減収	-3.31	中期
12	日本新型コロナウイルス感染拡大	1.00		日本パチンコ休業日増加	0.20		日本パチンコ機需要減少	0.28		日本電源モジュール需要減少	0.48			減収	-2.70	中期
13	日本新型コロナウイルス感染拡大	1.00		日本有効求人倍率低下	0.20		日本オフィス需要減少	0.25		日本電線需要減少	0.48			減収	-2.41	中期
14	日本新型コロナウイルス感染拡大	1.00		日本テレワーク導入	0.20		日本オフィス需要減少	0.25		日本電線需要減少	0.48			減収	-2.41	中期
15	日本新型コロナウイルス感染拡大	1.00		日本巣ごもり消費増加	0.20		日本動画配信サービス需要増加	0.20		日本記録メディア需要減少	0.35			減収	-1.40	中期

家電・OA機器・携帯販売業界

減益影響シナリオ一覧



各国合計新型コロナウイルス感染拡大

Rank	一次要因	係数 ⇒	二次要因	係数 ⇒	三次要因	係数 ⇒	四次要因	係数 ⇒	業界影響			
									影響	シナリオスコア	時間軸
16	日本新型コロナウイルス感染拡大	0.20	日本労働人口減少	0.20	日本オフィス需要減少	0.89	日本ネットワーク機器需要減少	0.37	減収	-1.33	中期
17	日本新型コロナウイルス感染拡大	1.00	日本テーマパーク需要減少	0.33	日本業務用空調機器需要減少	0.08	日本電線需要減少	0.48	減収	-1.27	中期
18	日本新型コロナウイルス感染拡大	1.00	日本タクシー需要減少	0.14	日本無線通信機器需要減少	0.20	日本ネットワーク機器需要減少	0.37	減収	-1.06	中期
19	日本新型コロナウイルス感染拡大	1.00	日本スポーツイベント需要減少	0.14	日本無線通信機器需要減少	0.20	日本ネットワーク機器需要減少	0.37	減収	-1.06	中期
20	日本新型コロナウイルス感染拡大	1.00	日本コンサート需要減少	0.14	日本無線通信機器需要減少	0.20	日本ネットワーク機器需要減少	0.37	減収	-1.06	中期
21	日本新型コロナウイルス感染拡大	1.00	日本自動車需要減少	0.25	日本産業用機器需要減少	0.08	日本電線需要減少	0.48	減収	-0.96	中期
22	日本新型コロナウイルス感染拡大	0.20	日本労働人口減少	0.20	日本オフィス需要減少	0.73	日本AV機器需要減少	0.28	減収	-0.82	中期
23	日本新型コロナウイルス感染拡大	1.00	日本訪日外国人数減少	0.02	日本生活家電需要減少			1.00	減収	-0.80	中期
24	日本新型コロナウイルス感染拡大	1.00	日本テレワーク導入	0.20	日本オフィス需要減少	0.10	日本家庭用インクジェットプリンタ需要減少	0.35	減収	-0.70	中期
25	日本新型コロナウイルス感染拡大	1.00	日本有効求人倍率低下	0.20	日本オフィス需要減少	0.10	日本家庭用インクジェットプリンタ需要減少	0.35	減収	-0.70	中期
26	日本新型コロナウイルス感染拡大	1.00	日本訪日外国人数減少	0.02	日本家庭用ゲーム機需要減少			1.00	減収	-0.69	中期
27	日本新型コロナウイルス感染拡大	1.00	日本訪日外国人数減少	0.02	日本キッチン家電需要減少			1.00	減収	-0.58	中期
28	日本新型コロナウイルス感染拡大	1.00	日本訪日外国人数減少	0.27	日本ホテル需要減少	0.07	日本AV機器需要減少	0.28	減収	-0.52	中期
29	日本新型コロナウイルス感染拡大	0.20	日本労働人口減少	0.20	日本オフィス需要減少	0.25	日本電線需要減少	0.48	減収	-0.48	中期
30	日本新型コロナウイルス感染拡大	1.00	日本訪日外国人数減少	0.02	日本理美容家電需要減少			1.00	減収	-0.39	中期

家電・OA機器・携帯販売業界

増益影響シナリオ一覧



各国合計新型コロナウイルス感染拡大

Rank	一次要因	係数	⇒ 二次要因	係数	⇒ 三次要因	係数	⇒ 四次要因	係数	⇒ 業界影響	影響	シナリオスコア	時間軸
1	日本海外渡航制限	1.00	日本Web会議システム需要増加	0.44	日本パソコン需要増加			1		増収	21.99	中期
2	日本海外渡航制限	1.00	日本Web会議システム需要増加	0.44	日本パソコン需要増加	1.00	日本PC周辺機器需要増加	0.33		増収	14.74	中期
3	日本新型コロナウイルス感染拡大	1.00	日本高速インターネットサービス需要増加	0.27	日本配線用ケーブル需要増加			1.00		増収	13.00	中期
4	日本海外渡航制限	1.00	日本Web会議システム需要増加	0.44	日本パソコン需要増加	0.55	日本IT機器リース・レンタルサービス需要増加	0.51		増収	12.32	中期
5	日本海外渡航制限	1.00	日本Web会議システム需要増加	0.44	日本パソコン需要増加	0.43	日本HDD需要増加	0.35		増収	6.64	中期
6	日本新型コロナウイルス感染拡大	1.00	日本BCP対策需要増加	0.20	日本データセンター需要増加	0.89	日本ネットワーク機器需要増加	0.37		増収	6.63	中期
7	日本新型コロナウイルス感染拡大	1.00	日本テレワーク導入	0.30	日本Web会議システム需要増加	0.44	日本パソコン需要増加	0.50		増収	6.60	中期
8	日本海外渡航制限	1.00	日本Web会議システム需要増加	0.44	日本パソコン需要増加	0.28	日本電源モジュール需要増加	0.48		増収	5.89	中期
9	日本新型コロナウイルス感染拡大	1.00	日本巣ごもり消費増加	0.20	日本キッチン家電需要増加			1.00		増収	5.01	中期
10	日本新型コロナウイルス感染拡大	1.00	日本スーパー需要増加	0.33	日本業務用空調機器需要増加	0.28	日本電源モジュール需要増加	0.48		増収	4.45	中期
11	日本新型コロナウイルス感染拡大	1.00	日本コンビニエンスストア需要増加	0.33	日本業務用空調機器需要増加	0.28	日本電源モジュール需要増加	0.48		増収	4.45	中期
12	日本新型コロナウイルス感染拡大	1.00	日本臨時休校実施	0.20	日本eラーニング需要増加	0.40	日本パソコン需要増加	0.50		増収	4.00	中期
13	日本海外渡航制限	1.00	日本Web会議システム需要増加	0.44	日本パソコン需要増加	0.19	日本液晶ディスプレイ需要増加	0.35		増収	3.01	中期
14	日本新型コロナウイルス感染拡大	1.00	日本巣ごもり消費増加	0.20	日本キッチン家電需要増加	0.28	日本電源モジュール需要増加	0.48		増収	2.70	中期
15	日本新型コロナウイルス感染拡大	1.00	日本臨時休校実施	0.20	日本スマート教育需要増加	0.36	日本タブレット端末需要増加	0.35		増収	2.53	中期

家電・OA機器・携帯販売業界

影響企業ランキング
減益可能性



各国合計新型コロナウイルス感染拡大

Ranking	総合スコア	企業名	影響シナリオ
1	-134.28	ピーシーデポコーポレーション	日本自動車需要減少(-111)、日本家電量販店来店客数減少(-87.3)、日本有効求人倍率低下(-50)
2	-89.32	コジマ	日本家電量販店来店客数減少(-89.3)
3	-79.30	エディオン	日本家電量販店来店客数減少(-81)
4	-79.30	ヤマダ電機	日本家電量販店来店客数減少(-81)
5	-67.23	ケーズホールディングス	日本家電量販店来店客数減少(-81)、日本訪日外国人数減少(-1.9)
6	-48.38	ビックカメラ	日本家電量販店来店客数減少(-90)、日本訪日外国人数減少(-4.5)、日本歓迎会中止(-4.4)
7	-31.67	ノジマ	日本家電量販店来店客数減少(-38.2)、日本訪日外国人数減少(-0.9)
8	-30.60	ラオックス	日本家電量販店来店客数減少(-30.6)
9	-26.00	アプライド	日本家電量販店来店客数減少(-74.9)、日本有効求人倍率低下(-5.1)、日本訪日外国人数減少(-4.4)
10	-16.75	パシフィックネット	日本テレワーク導入(-8.9)、日本有効求人倍率低下(-8.9)、日本海外出張需要減少(-8.7)
11	-12.64	コネクシオ	日本海外旅行需要減少(-16.7)、日本家電量販店来店客数減少(-4.5)
12	-5.59	ビジョン	日本訪日外国人数減少(-7.9)、日本テレワーク導入(-5.9)、日本有効求人倍率低下(-5.9)
13	-1.93	上新電機	日本家電量販店来店客数減少(-4.5)

家電・OA機器・携帯販売業界

新型コロナウイルス影響 主要業界ニュース

2020/4/11時点

No.	日時	ニュース
1	2020/4/9	**ビックカメラ、業績下方修正=新型コロナの影響大きく** ● ビックカメラは4月8日、2020年8月期の通期業績の下方修正を発表した。新型コロナの影響が大きい。 ● 修正後の20年8月期の売上高8410億円（前回予想比10.6％減、1000億円減） ● 営業時間の短縮や休業、インバウンドの激減による実店舗の販売が大きく落ち込むと予想。
2	2020/4/9	**3月ノートPC売上高が続伸、外出自粛で需要拡大ーベトナム** ● ベトナムでは1日から15日間の外出自粛により、在宅勤務や自宅学習に必要なPCの需要が急拡大した。 ● 家電小売最大手のテーゾイジードン投資の3月のノート型パソコンによる売上高が2か月前に比べ3倍に急増。 ●
3	2020/4/9	**サムスン電子５大取引先に一斉に危機** ● サムスン電子の5大顧客が新型コロナウイルスの余波でふらついている。 ● アップル、ファーウェイなどは、新型コロナウイルスにより米国や欧州の景気悪化の影響を直撃。 ● ４-６月期からサムスン電子への影響も本格化するのではないのかとの懸念が出ている。
4	2020/4/9	**2020年のテレビ出荷　10%減に下方修正** ● 調査会社DSCCによる20年テレビ市場の予想が発表された。前年比10％減の2億330万台との予想だ。 ● 4-6月期は、中国が前年同期比５％減まで回復するとの見込み。 ● 世界的に見ると外出規制緩和の延期次第でさらに減少する可能性があるという。
5	2020/4/3	**新型コロナで家庭用プリンター需要増　エプソン** ● セイコーエプソンによると、家庭用プリンターの需要が中国や北米で一時的に増えてきているという。 ● 新型コロナウイルスの感染拡大に伴う休校やテレワーク拡大が背景。 ● 自宅で宿題を印刷するするニーズなどにより、大容量インクタンクの搭載モデルが売れているという。
6	20204/1	**ハイアール、１～３月期のエアコン販売が30%増加ータイ** ● ハイアールの今年1～3月期のエアコン販売が前年同期から30%増加したと地元紙が明らかにした。 ● PM2.5による大気汚染と新型コロナの感染拡大に伴い、在宅勤務する人が増加したほか、猛暑で需要が増加。 ● 通年のハイアールブランドのエアコン販売は前年から２０％増加する見込み。

家電・OA機器・携帯販売業界

新型コロナ感染拡大後業績予想修正発表企業

2020/2/14以降発表～2020/4/17時点

（単位：百万円）

No.	修正発表日	Ticker	企業名	決算期	修正内容	売上高	営業利益	経常利益	最終利益
1	2020/4/6	4439	株式会社東名	FY 2020/2/29	計画修正	5664 -2.3%	423 18.6%	492 29.2%	329 12.5%
2	2020/4/8	3048	株式会社ビックカメラ	FY 2020/8/31	計画修正	841000 -10.6%	3500 -86.1%	6500 -75.8%	1800 -88.3%
3	2020/4/8	7513	株式会社コジマ	FY 2020/8/31	下方修正	274000 -5.5%	2600 -50%	2700 -48.1%	1800 -64%

繊維・織物・皮革業界

影響シナリオ一覧

解説

マスクの原材料となる不織布やレーヨンの需要や、トイレットペーパーや紙おむつに利用されるパルプの需要が急騰している。一方、テレワークや外出禁止により、スーツ含むアパレル関連製品の需要減少や工業製品に利用される繊維類の需要が最終製品の需要減少に伴い減少していることが業界へのマイナス要因として挙げられる。

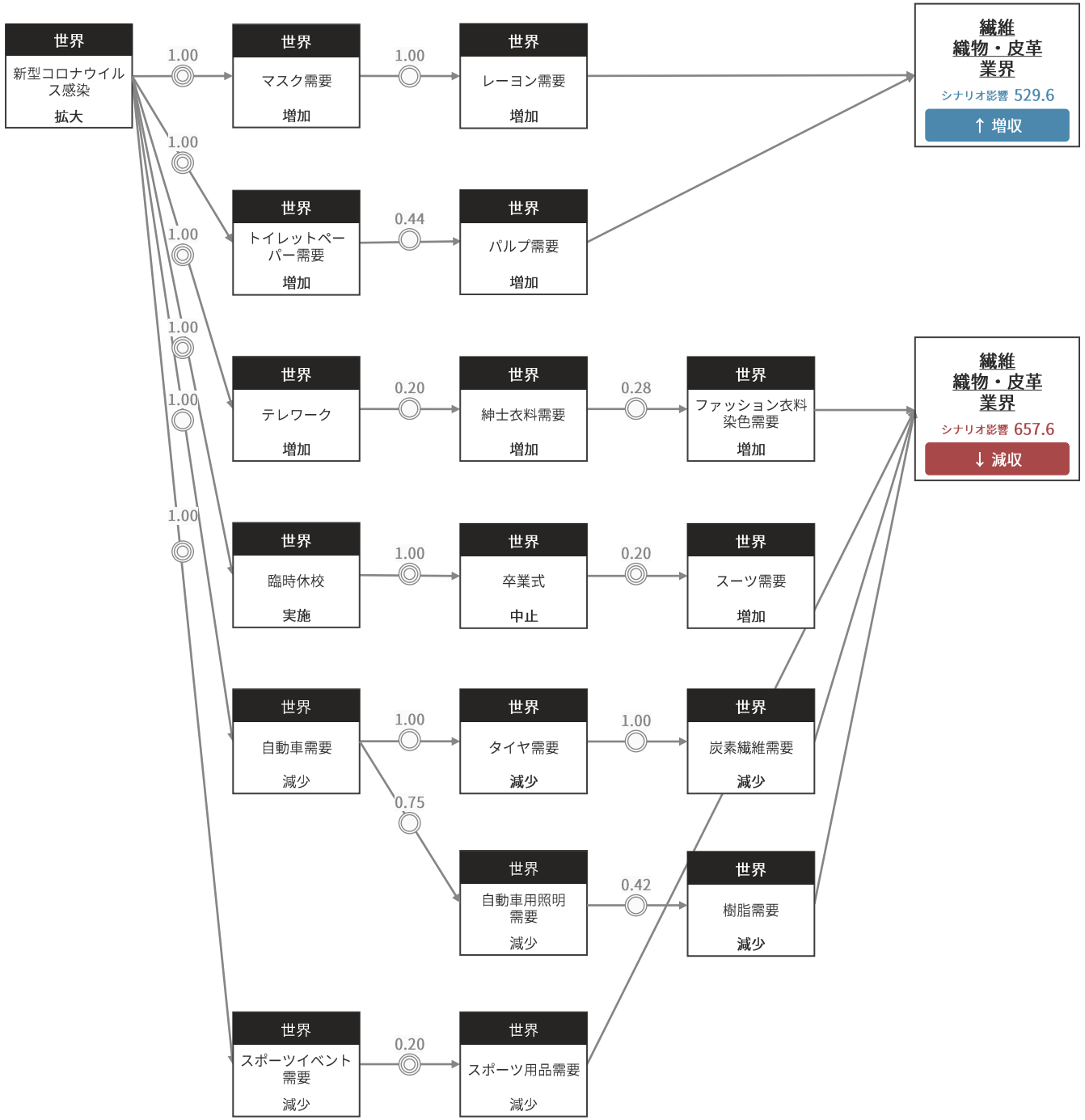

繊維・織物・皮革業界

減益影響シナリオ一覧



各国合計新型コロナウイルス感染拡大

Rank	一次要因	係数	⇒ 二次要因	係数	⇒ 三次要因	係数	⇒ 四次要因	係数	⇒ 業界影響	影響	シナリオスコア	時間軸
1	日本新型コロナウイルス感染拡大	1.00	日本自動車需要減少	1.00	日本タイヤ需要減少	0.38	日本ガラス繊維需要減少	0.36		減収	-13.57	中期
2	日本新型コロナウイルス感染拡大	1.00	日本宇宙開発減速	1.00	日本ロケット需要減少	0.32	日本炭素繊維需要減少	0.23		減収	-7.44	中期
3	中国新型コロナウイルス感染拡大	1.00	中国現地法人生産減少					0.05		減収	-4.58	短期
4	中国新型コロナウイルス感染拡大	1.00	中国協力工場生産減少					0.04		減収	-4.31	短期
5	日本新型コロナウイルス感染拡大	1.00	日本自動車需要減少	1.00	日本タイヤ需要減少	0.17	日本炭素繊維需要減少	0.23		減収	-3.90	中期
6	日本新型コロナウイルス感染拡大	1.00	日本テーマパーク需要減少	0.22	日本樹脂需要減少			1.00		減収	-3.69	中期
7	日本新型コロナウイルス感染拡大	1.00	日本テレワーク導入	0.20	日本紳士衣料需要減少	0.28	日本ファッション衣料染色需要減少	0.57		減収	-3.19	中期
8	日本新型コロナウイルス感染拡大	1.00	日本自動車需要減少	0.42	日本FRP需要減少	0.43	日本樹脂需要減少	0.19		減収	-3.02	中期
9	日本新型コロナウイルス感染拡大	1.00	日本訪日外国人数減少	0.05	日本衣料品需要減少			1.00		減収	-2.63	中期
10	日本新型コロナウイルス感染拡大	1.00	日本テレワーク導入	0.20	日本紳士衣料需要減少	0.30	日本ポリエステル繊維需要減少	0.35		減収	-2.08	中期
11	日本新型コロナウイルス感染拡大	1.00	日本トイレットペーパー需要増加	0.16	日本パルプ需要増加	0.20	日本パルプ価格上昇	0.62		営業減益	-2.00	中期
12	中国新型コロナウイルス感染拡大	1.00	中国自動車需要減少	1.00	中国タイヤ需要減少	0.11	中国ガラス繊維需要減少	0.10		減収	-1.98	中期
13	米国新型コロナウイルス感染拡大	1.00	米国巣ごもり消費増加	0.20	米国天然ガス需要増加	0.21	世界天然ガス価格上昇	0.45		営業減益	-1.90	中期
14	米国新型コロナウイルス感染拡大	1.00	米国宇宙開発減速	1.00	米国ロケット需要減少	0.32	米国炭素繊維需要減少	0.06		減収	-1.80	中期
15	日本新型コロナウイルス感染拡大	1.00	日本自動車需要減少	0.86	日本自動車用照明需要減少	0.13	日本樹脂需要減少	0.19		減収	-1.79	中期

繊維・織物・皮革業界

減益影響シナリオ一覧



各国合計新型コロナウイルス感染拡大

Rank	一次要因	係数	二次要因	係数	三次要因	係数	四次要因	係数	影響	シナリオスコア	時間軸
		⇒		⇒		⇒		⇒	業界影響		
16	日本新型コロナウイルス感染拡大	1.00	日本テレワーク導入	0.20	日本紳士衣料需要減少	0.28	日本ファッション素材需要減少	0.31	減収	-1.73	中期
17	中国新型コロナウイルス感染拡大	1.00	中国宇宙開発減速	1.00	中国ロケット需要減少	0.32	中国炭素繊維需要減少	0.05	減収	-1.68	中期
18	中国新型コロナウイルス感染拡大	1.00	中国テーマパーク需要減少	0.22	中国樹脂需要減少			1.00	減収	-1.51	中期
19	日本新型コロナウイルス感染拡大	1.00	日本自動車需要減少	1.00	日本自動車部品需要減少	0.04	日本ポリエステル繊維需要減少	0.35	減収	-1.39	中期
20	欧州新型コロナウイルス感染拡大	1.00	欧州巣ごもり消費増加	0.20	欧州天然ガス需要増加	0.14	世界天然ガス価格上昇	0.45	営業減益	-1.28	中期
21	欧州新型コロナウイルス感染拡大	1.00	欧州宇宙開発減速	1.00	欧州ロケット需要減少	0.32	欧州炭素繊維需要減少	0.04	減収	-1.25	中期
22	日本新型コロナウイルス感染拡大	1.00	日本おむつ需要増加	0.10	日本パルプ需要増加	0.20	日本パルプ価格上昇	0.62	営業減益	-1.25	中期
23	中国新型コロナウイルス感染拡大	1.00	中国自動車需要減少	0.42	中国FRP需要減少	0.13	中国樹脂需要減少	0.07	減収	-1.23	中期
24	日本新型コロナウイルス感染拡大	1.00	日本物流需要減少	0.20	日本包装資材需要減少	0.16	日本パルプ需要減少	0.34	減収	-1.08	中期
25	欧州新型コロナウイルス感染拡大	1.00	欧州テーマパーク需要減少	0.22	欧州樹脂需要減少			1.00	減収	-0.98	中期
26	米国新型コロナウイルス感染拡大	1.00	米国自動車需要減少	1.00	米国タイヤ需要減少	0.17	米国炭素繊維需要減少	0.06	減収	-0.94	中期
27	中国新型コロナウイルス感染拡大	1.00	中国自動車需要減少	1.00	中国タイヤ需要減少	0.17	中国炭素繊維需要減少	0.05	減収	-0.88	中期
28	欧州新型コロナウイルス感染拡大	1.00	欧州自動車需要減少	0.42	欧州FRP需要減少	0.43	欧州樹脂需要減少	0.04	減収	-0.80	中期
29	中国新型コロナウイルス感染拡大	1.00	中国自動車需要減少	0.86	中国自動車用照明需要減少	0.13	中国樹脂需要減少	0.07	減収	-0.73	中期
30	日本新型コロナウイルス感染拡大	1.00	日本物流需要減少	0.49	日本鉄道需要減少	0.06	日本炭素繊維需要減少	0.23	減収	-0.68	中期

繊維・織物・皮革業界

増益影響シナリオ一覧



各国合計新型コロナウイルス感染拡大

Rank	一次要因	係数 ⇒	二次要因	係数 ⇒	三次要因	係数 ⇒	四次要因	係数 ⇒	業界影響		シナリオスコア	時間軸
1	日本新型コロナウイルス感染拡大	1.00	日本医薬品需要増加	1.00	日本医薬品包装材需要増加	0.43	日本生分解性プラスチック需要増加	0.28	増収		12.17	中期
2	日本新型コロナウイルス感染拡大	1.00	日本マスク需要増加	0.24	日本不織布需要増加			1.00	増収		9.95	中期
3	日本新型コロナウイルス感染拡大	1.00	日本生理用品需要増加	0.24	日本不織布需要増加			1.00	増収		9.95	中期
4	日本新型コロナウイルス感染拡大	1.00	日本おむつ需要増加	0.24	日本不織布需要増加			1.00	増収		9.95	中期
5	日本新型コロナウイルス感染拡大	1.00	日本ティッシュペーパー需要増加	0.14	日本洋紙需要増加			1.00	増収		7.50	中期
6	日本新型コロナウイルス感染拡大	1.00	日本マスク需要増加	0.11	日本レーヨン需要増加			1.00	増収		6.84	中期
7	日本新型コロナウイルス感染拡大	1.00	日本防護服需要増加	0.16	日本ポリエステル繊維需要増加			1.00	増収		5.55	中期
8	日本新型コロナウイルス感染拡大	1.00	日本トイレットペーパー需要増加	0.16	日本パルプ需要増加			1.00	増収		5.41	中期
9	日本新型コロナウイルス感染拡大	1.00	日本遠心分離機需要増加	1.00	日本遠心分離機ローター需要増加	0.11	日本炭素繊維強化プラスチック需要増加	0.38	増収		3.98	中期
10	日本新型コロナウイルス感染拡大	1.00	日本巣ごもり消費増加	0.20	日本編み物需要増加	0.60	日本毛糸需要増加	0.31	増収		3.72	中期
11	日本新型コロナウイルス感染拡大	1.00	日本おむつ需要増加	0.10	日本パルプ需要増加			1.00	増収		3.38	中期
12	日本新型コロナウイルス感染拡大	1.00	日本おむつ需要増加	0.24	日本不織布需要増加	0.20	日本レーヨン需要増加	0.63	増収		3.04	中期
13	日本新型コロナウイルス感染拡大	1.00	日本生理用品需要増加	0.24	日本不織布需要増加	0.20	日本レーヨン需要増加	0.63	増収		3.04	中期
14	米国新型コロナウイルス感染拡大	1.00	米国医薬品需要増加	1.00	米国医薬品包装材需要増加	0.43	米国生分解性プラスチック需要増加	0.06	増収		2.60	中期
15	日本東京オリンピック開催延期	1.00	日本オリンピックスポンサー広告費増加	0.20	日本広告需要増加	0.20	日本洋紙需要増加	0.54	増収		2.14	長期

繊維・織物・皮革業界

影響企業ランキング減益可能性



各国合計新型コロナウイルス感染拡大

Ranking	総合スコア	企業名	影響シナリオ
1	-14.63	日東紡績	日本自動車需要減少(-15)
2	-14.37	東レ	中国現地法人生産減少(-7.3)、日本自動車需要減少(-6.2)
3	-12.16	小松マテーレ	中国現地法人生産減少(-7.4)、中国協力工場生産減少(-7.4)、日本テレワーク導入(-3.5)
4	-11.82	倉庫精練	日本テレワーク導入(-4)
5	-5.07	シキボウ	中国協力工場生産減少(-5.1)
6	-4.03	サカイオーベックス	日本テレワーク導入(-2.3)
7	-3.60	新内外綿	日本訪日外国人数減少(-3.6)
8	-3.27	ソトー	日本テレワーク導入(-3.3)
9	-2.97	東海染工	日本テレワーク導入(-3)

繊維・織物・皮革業界

影響企業ランキング
増益可能性



各国合計新型コロナウイルス感染拡大

Ranking	総合スコア	企業名	影響シナリオ
1	68.07	オーミケンシ	日本マスク需要増加(25.6)、日本生理用品需要増加(21.1)、日本おむつ需要増加(19.7)
2	36.11	ハビックス	日本マスク需要増加(12.4)、日本生理用品需要増加(12.4)、日本おむつ需要増加(11.3)
3	33.32	小津産業	日本ティッシュペーパー需要増加(8)、日本おむつ需要増加(7.9)、日本生理用品需要増加(7.9)
4	28.02	トーア紡コーポレーション	日本生理用品需要増加(8.9)、日本おむつ需要増加(8.9)、日本マスク需要増加(8.9)
5	24.25	倉敷紡績	日本おむつ需要増加(7.2)、日本マスク需要増加(7.2)、日本生理用品需要増加(7.2)
6	24.18	日本フイルコン	日本ティッシュペーパー需要増加(9.3)、日本トイレットペーパー需要増加(8)、日本おむつ需要増加(5.3)
7	19.75	サイボー	日本マスク需要増加(9.2)、日本防護服需要増加(8.5)
8	19.68	ダイニック	日本おむつ需要増加(6.3)、日本マスク需要増加(6.3)、日本生理用品需要増加(6.3)
9	14.02	帝人	日本医薬品需要増加(18.7)、日本防護服需要増加(6.8)、米国医薬品需要増加(4.2)
10	5.26	日本フエルト	日本トイレットペーパー需要増加(2.8)
11	1.68	日本毛織	日本巣ごもり消費増加(3)
12	1.57	ウルトラファブリックス・ホールディングス	日本自動車需要減少(1.2)
13	1.28	ユニチカ	日本医薬品需要増加(16.1)、日本防護服需要増加(6.8)、日本おむつ需要増加(3.2)

繊維・織物・皮革業界

新型コロナウイルス影響 主要業界ニュース

2020/4/11時点

No.	日時	ニュース
1	2020/4/10	**緊急事態宣言発令、都内縫製工場は対象外に** ● 都内縫製工場は休業対象外だが、百貨店などの臨時休業による夏物の追加発注のキャンセルなど操業に影響。 ● イタリアの生産活動停止で生地が届かず、生産に入れないといった問題も浮上。 ● 一方、ネット関連企業からの注文は増加傾向を示し、納品直後に追加が来たケースも見られた。
2	2020/4/10	**2月の綿織物輸入、コロナ影響による中国からの輸入激減で33・8%減** ● 日本紡績協会がまとめた2月の綿織物輸入は1129万4千平方メートルで前年同月比33・8%減。 ● 春節休みと新型コロナウイルス感染拡大による混乱などが影響し、中国からの輸入が激減。 ● パキスタンは5・6%減、インドネシアは12・4%減にとどまった。
3	2020/4/10	**新型コロナ、綿織物供給停滞で国内回帰** ● 新型コロナウイルス感染拡大によるマスク需要増加で、ガーゼだけでなく切り売り向けの綿織物も堅調。 ● 店頭でガーゼが手に入りにくい状況下で、代替として切り売りを購入し、マスクを手作りする消費者が増加。 ● 世界的な感染拡大により供給面で支障をきたす可能性も出ており、今後は国内回帰の流れも顕著になる見込み。
4	2020/4/9	**新型コロナで注文キャンセル多数も、防護衣料・素材は追い風** ● 国際繊維製造者連盟は、会員に対して行ったアンケート調査の結果を発表。 ● 既存契約の増減では、キャンセル（延期含む）が多く、全ての地域で減少。 ● 「防護機能を持つ衣類、健康に貢献する糸・布・製品を扱う企業にはチャンスが生まれる」との回答もあった。
5	2020/4/9	**20年2月のタオル輸入、コロナ影響で中国からの輸入が大幅減** ● 財務省貿易統計によると、2020年2月のタオル輸入は、重量ベースで前年同月比30・1%減。 ● 新型コロナウイルスの感染拡大にともなう影響が大きく、中国からの輸入量が数量ベースで半減以下の水準へ。 ● 中国からの輸入は回復傾向にあるとの声もあるが、国内販売も低調なことから、3月に反動が出るかは不透明。
6	2020/4/8	**緊急事態宣言でアパレル、記事メーカー打撃拡大** ● アパレル業界は中国生産は再開されてきたが、ベトナム縫製やイタリア生地生産にも支障が出ている。 ● 政府は緊急事態宣言の発令によるアパレルの業績不振は、生地メーカーなどにも広がる可能性が高い。 ● 素材メーカーは今秋冬、来春夏の受注量が減る予想下で、中小メーカーは今でも運転資金が乏しい。

繊維・織物・皮革業界

新型コロナ感染拡大後業績予想修正発表企業

2020/2/14以降発表～2020/4/17時点

（単位：百万円）

No.	修正発表日	Ticker	企業名	決算期	修正内容	売上高	営業利益	経常利益	最終利益
1	2020/3/27	3103	ユニチカ	FY 2020/3/31	下方修正	120000 -7%	5000 -23.1%	3000 -42.3%	-2100 -%
2	2020/4/1	5942	日本フイルコン	FY 2020/11/30	下方修正	25000 -3.1%	550 -45%	750 -37.5%	550 -31.3%
3	2020/4/8	7487	小津産業	FY 2020/5/31	上方修正	40500 1.3%	370 27.6%	430 26.5%	450 25%
4	2020/4/8	3571	ソトー	FY 2020/3/31	下方修正	11100 -3.5%	170 -57.5%	330 -38.9%	-90 -%
5	2020/4/10	3111	オーミケンシ	FY 2020/3/31	下方修正	9000 -10%	-200 -%	-450 -%	-500 -%
6	2020/4/17	3895	ハビックス	FY 2020/3/31	計画修正	12880 -2.1%	957 8.2%	1034 19%	559 -8.2%

ネットメディア業界

影響シナリオ一覧

解説

外食、海外旅行、人材系の需要落ち込みによる周辺ウェブサイトの需要が大きく落ち込むと予測された。一方、臨時休校や自粛要請により、通信教育、デリバリーサービスの需要増加が予測され、ネットメディア全体では取り扱う情報や商品によって、明暗が分かれた予測となった。

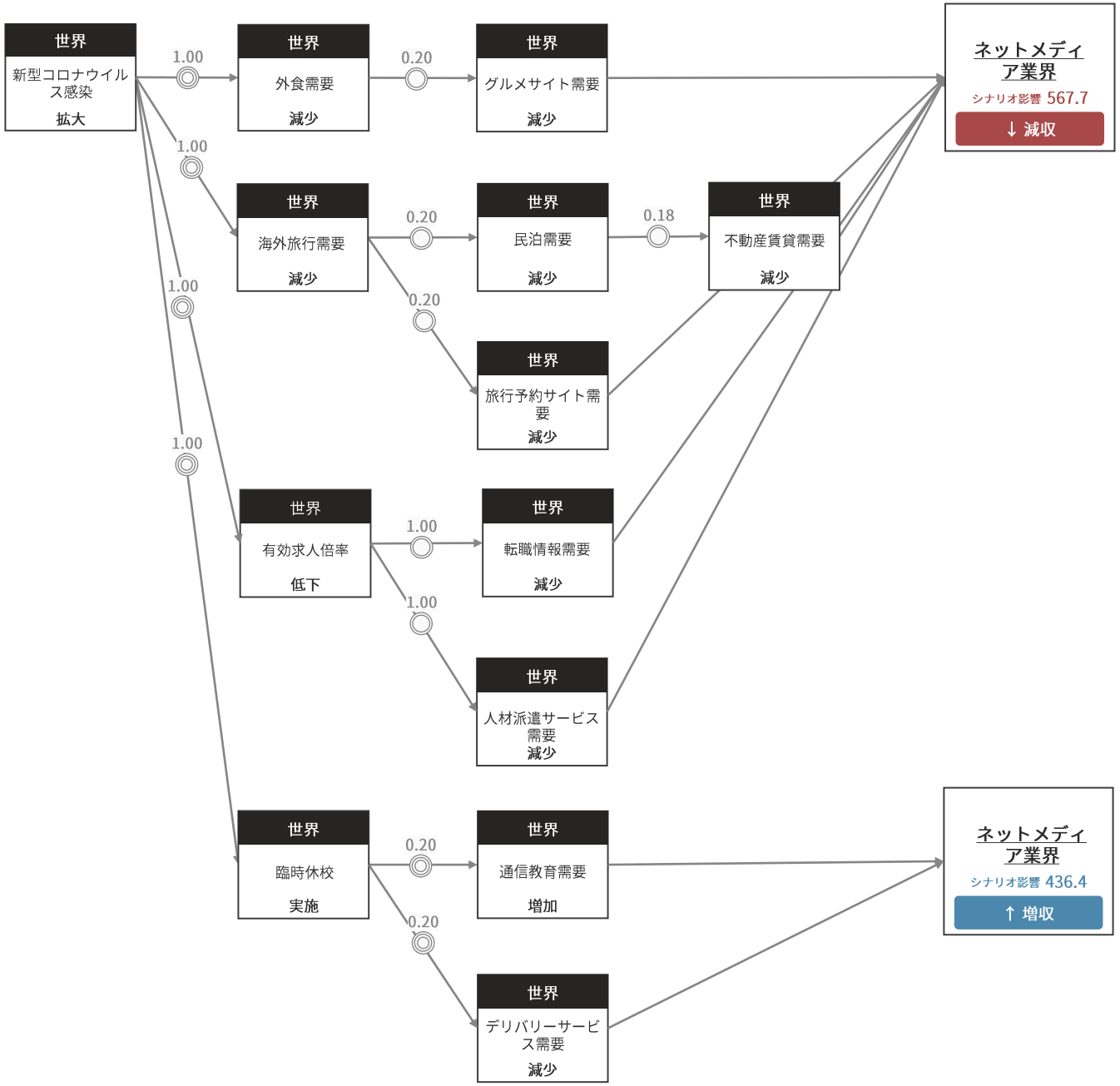

ネットメディア業界

減益影響シナリオ一覧



各国合計新型コロナウイルス感染拡大

Rank	一次要因	係数 ⇒	二次要因	係数 ⇒	三次要因	係数 ⇒	四次要因	係数 ⇒	業界影響		シナリオスコア	時間軸
1	日本新型コロナウイルス感染拡大	1.00	日本有効求人倍率低下					0.66	減収		-66.27	短期
2	日本海外渡航制限	1.00	日本海外旅行需要減少	0.83	日本民泊需要減少	1.00	日本不動産賃貸需要減少	0.76	減収		-63.76	中期
3	日本新型コロナウイルス感染拡大	1.00	日本有効求人倍率低下	1.00	日本転職情報需要減少			1.00	減収		-61.11	中期
4	日本新型コロナウイルス感染拡大	1.00	日本外食需要減少	0.20	日本グルメサイト需要減少			1.00	減収		-10.96	中期
5	日本新型コロナウイルス感染拡大	1.00	日本訪日外国人数減少	0.12	日本民泊需要減少	1.00	日本不動産賃貸需要減少	0.76	減収		-9.48	中期
6	日本新型コロナウイルス感染拡大	1.00	日本有効求人倍率低下	0.20	日本オフィス需要減少	0.28	日本不動産賃貸需要減少	0.76	減収		-4.24	中期
7	日本新型コロナウイルス感染拡大	1.00	日本テレワーク導入	0.20	日本オフィス需要減少	0.28	日本不動産賃貸需要減少	0.76	減収		-4.24	中期
8	日本海外渡航制限	1.00	日本海外旅行需要減少	0.83	日本民泊需要減少			1.00	減収		-3.35	中期
9	日本海外渡航制限	1.00	日本海外旅行需要減少	0.83	日本民泊需要減少	1.00	日本民泊運営代行サービス需要減少	0.04	減収		-3.35	中期
10	日本海外渡航制限	1.00	日本海外旅行需要減少	0.83	日本民泊需要減少	1.00	日本民泊仲介サイト需要減少	0.04	減収		-3.35	中期
11	日本新型コロナウイルス感染拡大	1.00	日本訪日外国人数減少	0.20	日本外食需要減少	0.20	日本グルメサイト需要減少	0.55	減収		-2.24	中期
12	日本新型コロナウイルス感染拡大	1.00	日本物流需要減少	0.49	日本鉄道需要減少	1.00	日本経路検索サービス需要減少	0.02	減収		-1.12	中期
13	中国新型コロナウイルス感染拡大	1.00	中国外食需要減少	0.20	中国グルメサイト需要減少			1.00	減収		-0.90	中期
14	日本新型コロナウイルス感染拡大	0.20	日本労働人口減少	0.20	日本オフィス需要減少	0.28	日本不動産賃貸需要減少	0.76	減収		-0.85	中期
15	日本新型コロナウイルス感染拡大	1.00	日本訪日外国人数減少	0.12	日本民泊需要減少			1.00	減収		-0.50	中期

ネットメディア業界

減益影響シナリオ一覧



各国合計新型コロナウイルス感染拡大

Rank	一次要因	係数 ⇒	二次要因	係数 ⇒	三次要因	係数 ⇒	四次要因	係数 ⇒	業界影響		シナリオスコア	時間軸
16	日本新型コロナウイルス感染拡大	1.00	日本訪日外国人数減少	0.12	日本民泊需要減少	1.00	日本民泊運営代行サービス需要減少	0.04	減収	-0.50		中期
17	日本新型コロナウイルス感染拡大	1.00	日本訪日外国人数減少	0.12	日本民泊需要減少	1.00	日本民泊仲介サイト需要減少	0.04	減収	-0.50		中期
18	日本新型コロナウイルス感染拡大	1.00	日本訪日外国人数減少	0.05	日本鉄道需要減少	1.00	日本経路検索サービス需要減少	0.02	減収	-0.11		中期

ネットメディア業界

増益影響シナリオ一覧



各国合計新型コロナウイルス感染拡大

Rank	一次要因	係数	⇒ 二次要因	係数	⇒ 三次要因	係数	⇒ 四次要因	係数	⇒ 業界影響	影響	シナリオスコア	時間軸
1	日本新型コロナウイルス感染拡大	1.00	日本デリバリーサービス需要増加					0.37		増収	36.72	短期
2	日本新型コロナウイルス感染拡大	1.00	日本EC需要増加	0.29	日本インターネット広告需要増加			1.00		増収	17.93	中期
3	日本東京オリンピック開催延期	1.00	日本オリンピックスポンサー広告費増加	0.20	日本広告需要増加			1.00		営業増益	16.20	長期
4	日本東京オリンピック開催延期	1.00	日本オリンピックスポンサー広告費増加	0.20	日本インターネット広告需要増加			1.00		増収	12.28	長期
5	日本新型コロナウイルス感染拡大	1.00	日本臨時休校実施	0.20	日本デリバリーサービス需要増加			1.00		増収	7.34	短期

ネットメディア業界

影響企業ランキング減益可能性



各国合計新型コロナウイルス感染拡大

Ranking	総合スコア	企業名	影響シナリオ
1	-158.65	インターワークス	日本有効求人倍率低下(-137.4)、日本人材紹介需要減少(-21.3)
2	-131.93	じげん	日本有効求人倍率低下(-86.8)、日本人材派遣サービス需要減少(-86.8)、日本労働人口減少(-1.1)
3	-94.10	LIFULL	日本海外旅行需要減少(-73.8)、日本訪日外国人数減少(-11)
4	-76.42	リブセンス	日本有効求人倍率低下(-76.4)
5	-24.83	くふうカンパニー	日本冠婚葬祭自粛(-27)
6	-20.44	ぐるなび	日本外食需要減少(-16.2)
7	-16.25	アイスタイル	日本テレワーク導入(-6.5)、日本訪日外国人数減少(-5.9)
8	-1.94	LINE	日本訪日外国人数減少(-1.9)
9	-1.23	ジョルダン	日本物流需要減少(-1.1)

ネットメディア業界

新型コロナウイルス影響 主要業界ニュース

2020/4/11時点

No.	日時	ニュース
1	2020/4/9	**コスト削減急ぐデジタルメディア、新型コロナの影響で広告急減** ● 新型コロナウイルスの感染拡大を受け世界的に、デジタルメディアへの広告が急減している。 ● デジタルメディア業界は、広告急減を受け大規模なレイオフを避けるためコストカットを急いでいる。 ● デジタルメディアは潤沢な資金力、もしくは追加調達ができる投資家との関係に左右されると見解。
2	2020/4/8	**テイクアウトで食事を、新型コロナで食べログに特設ページを新設** ● 食べログを運営するカカクコム、「テイクアウトができるお店」の情報発信を4月7日に開始した。 ● 新型コロナ感染拡大に伴い、消費者・飲食店で双方にテイクアウトの需要が高まった。 ● 飲食店は、無料の会員になることで、テイクアウト情報の掲載が可能となった。
3	2020/3/30	**新型コロナ受け不動産各社がオンライン化加速** ● 外出自粛要請を受け、商談や物件見学がオンラインでできるITサービスが加速している。 ● 住宅情報サイトを扱うLIFULLは、オンライン物件見学ができるシステムを加盟店に提供している。 ● 中古不動産仲介のGAテクノロジーズはマンション投資のオンライン面談を3月から本格化させた。
4	2020/3/27	**Facebookの広告料は3月前年比で15-25%下落** ● Facebookの広告枠の落札価格は、3月前月比で15-25%下落した。 ● 大手広告主同様、Facebookも新型コロナウイルス流行による打撃を受ける見通し。 ● 影響を和らげるためテレビのスポーツ番組への出稿が見送られた分を取り込むなどで対応する。
5	2020/3/25	**広告需要新型コロナの影響大きく、2020年12月期は需要減少へ** ● 新型コロナウイルスの感染拡大で広告需要減退の影響を回避するのが難しくなっている。 ● オリンピック延期の影響もあり、事業環境が激変している。 ● 国内外問わず広告出稿の大きい自動車や飲料業界の事業環境変化の影響を受ける形となっている。
6	2020/3/26	**ＤＡＡＴ、２０年デジタル広告費１３％増と予想－タイ** ● タイのデジタル広告協会（DAAT）は、20年のデジタル広告費は前年比で13%増加すると予想した。 ● 新型コロナウイルス感染拡大はサービス業や不動産業、自動車産業への大きな影響が予測されるとした。 ● ECなどオンライン市場への投資は拡大する見方を示した。

ネットメディア業界

新型コロナ感染拡大後業績予想修正発表企業

2020/2/14以降発表～2020/4/17時点

（単位：百万円）

No.	修正発表日	Ticker	企業名	決算期	修正内容	売上高	営業利益	経常利益	最終利益
1	2020/3/26	2484	出前館	FY 2020/8/31	未定に変更	- -%	- -%	- -%	- -%
2	2020/3/31	6032	インターワークス	FY 2020/3/31	計画修正	3100 -11.6%	110 0%	107 0%	35 -52.7%
3	2020/3/31	7047	ポート	FY 2020/3/31	計画修正	4120 7.9%	710 3.7%	700 9.5%	未定 -%
4	2020/4/14	6047	Ｇｕｎｏｓｙ	FY 2020/3/31	計画修正	14000 -17.9%	1000 -%	960 -%	565 -%
5	2020/4/14	3991	ウォンテッドリー	FY 2020/8/31	計画修正	3,070～3,450 -11.0～0%	260～310 -16.1～0%	260～310 -16.1～0%	125～150 -16.7～0%
6	2020/4/15	3963	シンクロ・フード	FY 2020/3/31	下方修正	2010 -10.6%	540 -21.7%	540 -21.7%	275 -37.3%

日用品・化粧品メーカー業界

影響シナリオ一覧

解説

化粧品、生活雑貨、土産品等はインバウンド需要の減少影響、テレワーク導入に伴うオフィス用品、業務用調理器具（キッチン用品）の需要減少影響など、中長期的にマイナス影響の予測が目立つ形となった。

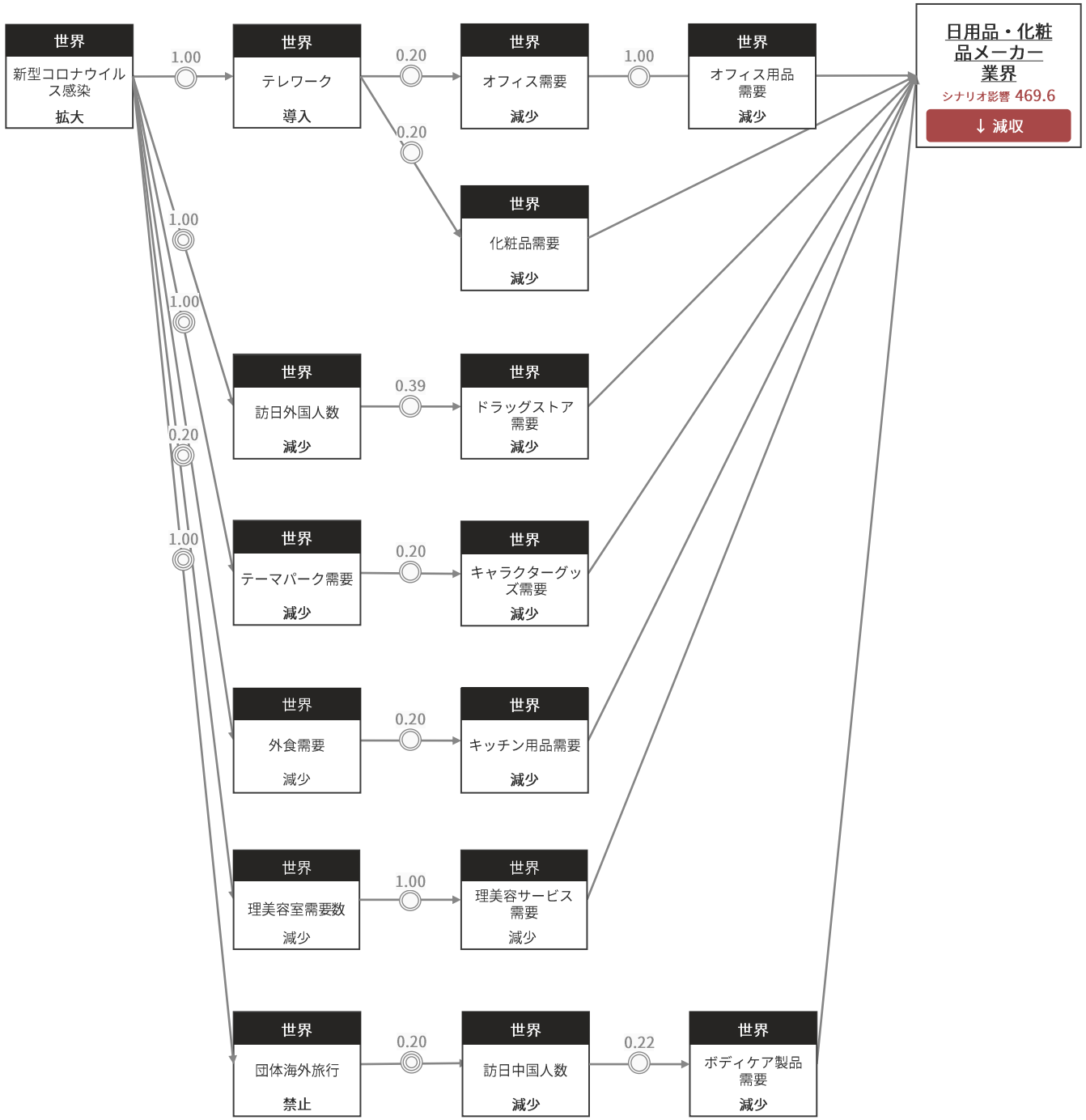

日用品・化粧品メーカー業界

減益影響シナリオ一覧



各国合計新型コロナウイルス感染拡大

Rank	一次要因	係数	⇒	二次要因	係数	⇒	三次要因	係数	⇒	四次要因	係数	⇒	業界影響	影響	シナリオスコア	時間軸
1	日本新型コロナウイルス感染拡大	1.00		日本訪日外国人数減少	0.39		日本ドラッグストア需要減少				1.00			減収	-17.23	中期
2	インドネシア新型コロナウイルス感染拡大	1.00		インドネシア現地法人生産減少							0.14			減収	-13.75	短期
3	日本新型コロナウイルス感染拡大	1.00		日本百貨店客数減少	0.20		日本ハイプレステージ化粧品需要減少				1.00			減収	-13.17	短期
4	日本新型コロナウイルス感染拡大	1.00		日本テーマパーク需要減少	0.20		日本キャラクターグッズ需要減少				1.00			減収	-10.89	中期
5	日本新型コロナウイルス感染拡大	1.00		日本テレワーク導入	0.20		日本化粧品需要減少				1.00			減収	-10.42	中期
6	日本新型コロナウイルス感染拡大	1.00		日本外食需要減少	0.20		日本キッチン用品需要減少				1.00			減収	-9.44	中期
7	日本新型コロナウイルス感染拡大	1.00		日本テレワーク導入	0.20		日本オフィス需要減少	1.00		日本オフィス機器需要減少	0.40			減収	-8.07	中期
8	日本新型コロナウイルス感染拡大	1.00		日本有効求人倍率低下	0.20		日本オフィス需要減少	1.00		日本オフィス機器需要減少	0.40			減収	-8.07	中期
9	日本新型コロナウイルス感染拡大	1.00		日本訪日外国人数減少	0.10		日本香水需要減少				1.00			減収	-6.34	中期
10	日本新型コロナウイルス感染拡大	1.00		日本有効求人倍率低下	0.20		日本オフィス需要減少	1.00		日本オフィス用品需要減少	0.26			減収	-5.26	中期
11	日本新型コロナウイルス感染拡大	1.00		日本テレワーク導入	0.20		日本オフィス需要減少	1.00		日本オフィス用品需要減少	0.26			減収	-5.26	中期
12	日本新型コロナウイルス感染拡大	1.00		日本訪日外国人数減少	0.27		日本ホテル需要減少	0.39		日本収納需要減少	0.48			減収	-5.17	中期
13	日本新型コロナウイルス感染拡大	1.00		日本訪日外国人数減少	0.10		日本化粧品需要減少				1.00			減収	-5.10	中期
14	日本新型コロナウイルス感染拡大	0.20		日本理美容室需要減少	1.00		日本理美容サービス需要減少				0.20			減収	-4.81	中期
15	日本新型コロナウイルス感染拡大	1.00		日本百貨店客数減少	0.09		日本化粧品需要減少				1.00			減収	-4.69	短期

日用品・化粧品メーカー業界

減益影響シナリオ一覧



各国合計新型コロナウイルス感染拡大

Rank	一次要因	係数	⇒	二次要因	係数	⇒	三次要因	係数	⇒	四次要因	係数	⇒	業界影響	影響	シナリオスコア	時間軸
16	日本新型コロナウイルス感染拡大	1.00		日本訪日外国人数減少	0.27		日本ホテル需要減少	0.40		日本掃除用品需要減少	0.40			減収	-4.38	中期
17	中国新型コロナウイルス感染拡大	1.00		中国現地法人生産減少							0.04			減収	-4.35	短期
18	日本新型コロナウイルス感染拡大	1.00		日本訪日外国人数減少	0.39		日本ドラッグストア販売減少	0.21		日本化粧品需要減少	0.52			減収	-4.29	中期
19	日本新型コロナウイルス感染拡大	1.00		日本テレワーク導入	0.20		日本オフィス需要減少	0.44		日本文房具需要減少	0.48			減収	-4.25	中期
20	日本新型コロナウイルス感染拡大	1.00		日本有効求人倍率低下	0.20		日本オフィス需要減少	0.44		日本文房具需要減少	0.48			減収	-4.25	中期
21	日本新型コロナウイルス感染拡大	1.00		日本テレワーク導入	0.20		日本オフィス需要減少	0.39		日本収納需要減少	0.48			減収	-3.78	中期
22	日本新型コロナウイルス感染拡大	1.00		日本有効求人倍率低下	0.20		日本オフィス需要減少	0.39		日本収納需要減少	0.48			減収	-3.78	中期
23	日本海外渡航制限	1.00		日本海外旅行需要減少	0.20		日本ホテル需要減少	0.39		日本収納需要減少	0.48			減収	-3.78	中期
24	日本新型コロナウイルス感染拡大	1.00		日本訪日外国人数減少	0.39		日本ドラッグストア需要減少	0.20		日本ドラッグストア店舗数減少	0.44			減収	-3.45	中期
25	日本新型コロナウイルス感染拡大	1.00		日本テレワーク導入	0.20		日本オフィス需要減少	0.73		日本AV機器需要減少	0.24			減収	-3.42	中期
26	日本新型コロナウイルス感染拡大	1.00		日本有効求人倍率低下	0.20		日本オフィス需要減少	0.73		日本AV機器需要減少	0.24			減収	-3.42	中期
27	日本新型コロナウイルス感染拡大	1.00		日本有効求人倍率低下	0.20		日本オフィス需要減少	0.42		日本掃除用品需要減少	0.40			減収	-3.35	中期
28	日本新型コロナウイルス感染拡大	1.00		日本テレワーク導入	0.20		日本オフィス需要減少	0.42		日本掃除用品需要減少	0.40			減収	-3.35	中期
29	日本海外渡航制限	1.00		日本海外旅行需要減少	0.20		日本ホテル需要減少	0.40		日本掃除用品需要減少	0.40			減収	-3.21	中期
30	日本新型コロナウイルス感染拡大	1.00		日本訪日外国人数減少	0.39		日本ドラッグストア販売減少	0.21		日本トイレタリー需要減少	0.36			減収	-2.97	中期

日用品・化粧品メーカー業界

増益影響シナリオ一覧



各国合計新型コロナウイルス感染拡大

Rank	一次要因	係数	⇒ 二次要因	係数	⇒ 三次要因	係数	⇒ 四次要因	係数	⇒ 業界影響	影響	シナリオスコア	時間軸
1	日本新型コロナウイルス感染拡大	1.00	日本生理用品需要増加					0.29		増収	29.16	短期
2	日本新型コロナウイルス感染拡大	1.00	日本おむつ需要増加					0.19		増収	19.43	短期
3	日本新型コロナウイルス感染拡大	1.00	日本ハンドソープ需要増加					0.17		増収	16.84	短期
4	日本海外渡航制限	1.00	日本Web会議システム需要増加	0.44	日本パソコン需要増加	1.00	日本PC周辺機器需要増加	0.23		増収	10.29	中期
5	日本新型コロナウイルス感染拡大	1.00	日本内食需要増加	0.20	日本キッチン用品需要増加			1.00		増収	9.44	中期
6	中国新型コロナウイルス感染拡大	1.00	中国生理用品需要増加					0.09		増収	9.29	短期
7	日本新型コロナウイルス感染拡大	0.20	日本ペット需要増加	1.00	日本ペット用品需要増加			0.20		増収	8.83	中期
8	日本新型コロナウイルス感染拡大	0.20	日本ペット需要増加	1.00	日本ペット飼育数増加	1.00	日本ペット用品需要増加	0.44		増収	8.83	中期
9	日本新型コロナウイルス感染拡大	0.20	日本ペット需要増加	1.00	日本ペットフード需要増加			0.20		増収	8.57	中期
10	日本新型コロナウイルス感染拡大	0.20	日本ペット需要増加	1.00	日本ペット飼育数増加	1.00	日本ペットフード需要増加	0.43		増収	8.57	中期
11	中国新型コロナウイルス感染拡大	1.00	中国おむつ需要増加					0.08		増収	7.98	短期
12	日本新型コロナウイルス感染拡大	1.00	日本一般用医薬品需要増加	1.00	日本ドラッグストア需要増加			1.00		増収	6.09	中期
13	インドネシア新型コロナウイルス感染拡大	1.00	インドネシア生理用品需要増加					0.06		増収	6.05	短期
14	米国新型コロナウイルス感染拡大	1.00	米国生理用品需要増加					0.04		増収	3.99	短期
15	インドネシア新型コロナウイルス感染拡大	1.00	インドネシアおむつ需要増加					0.03		増収	3.07	短期

日用品・化粧品メーカー業界

影響企業ランキング
減益可能性



各国合計新型コロナウイルス感染拡大

Ranking	総合スコア	企業名	影響シナリオ
1	-132.66	ポーラ・オルビスホールディングス	日本百貨店客数減少(-42.5)、日本訪日外国人数減少(-30.7)、日本テレワーク導入(-17.3)
2	-83.49	コーセー	日本訪日外国人数減少(-41.2)、日本百貨店客数減少(-16)、日本テレワーク導入(-11)
3	-75.34	日本色材工業研究所	日本百貨店客数減少(-22.1)、日本テレワーク導入(-16.7)、日本訪日外国人数減少(-16.7)
4	-74.41	マンダム	日本訪日外国人数減少(-38.1)、インドネシア現地法人生産減少(-17.1)、日本テレワーク導入(-11)
5	-68.86	ノエビアホールディングス	日本百貨店客数減少(-19.9)、日本訪日外国人数減少(-19.7)、日本テレワーク導入(-13.7)
6	-60.20	アイビー化粧品	日本百貨店客数減少(-23.5)、日本テレワーク導入(-16.2)、日本訪日外国人数減少(-14.6)
7	-57.20	ハーバー研究所	日本百貨店客数減少(-20.2)、日本テレワーク導入(-14.5)、日本訪日外国人数減少(-13.7)
8	-56.79	リヒトラブ	日本有効求人倍率低下(-14.5)、日本テレワーク導入(-14.5)、日本訪日外国人数減少(-13.5)
9	-51.18	キングジム	日本有効求人倍率低下(-23.1)、日本テレワーク導入(-23.1)
10	-51.00	ファンケル	日本訪日外国人数減少(-15.4)、日本百貨店客数減少(-15.3)、日本テレワーク導入(-10.5)
11	-50.00	三菱鉛筆	日本テレワーク導入(-16)、日本訪日外国人数減少(-10)
12	-44.00	シーボン	日本テレワーク導入(-16.2)、日本訪日外国人数減少(-14.6)、日本百貨店客数減少(-7.3)
13	-43.75	ハウスオブローゼ	日本テレワーク導入(-16.1)、日本訪日外国人数減少(-14.5)、日本百貨店客数減少(-7.2)
14	-41.03	ヤマハ	中国iPhone生産減少(-7)、日本有効求人倍率低下(-6.9)、日本テレワーク導入(-6.9)
15	-40.54	カワセコンピュータサプライ	日本展示会需要減少(-12.1)、日本ライブ・イベント関連サービス需要減少(-12.1)、日本臨時休校実施(-11.9)

日用品・化粧品メーカー業界

影響企業ランキング
減益可能性



各国合計新型コロナウイルス感染拡大

Ranking	総合スコア	企業名	影響シナリオ
16	-39.27	資生堂	日本訪日外国人数減少(-15.6)、日本百貨店客数減少(-12)、日本テレワーク導入(-8.3)
17	-29.72	アジュバンコスメジャパン	日本理美容室需要減少(-10.2)、日本テレワーク導入(-7)、日本訪日外国人数減少(-6.3)
18	-29.13	サンリオ	日本テーマパーク需要減少(-24.1)
19	-23.92	タカラトミー	日本テーマパーク需要減少(-11.9)
20	-20.83	総医研ホールディングス	日本訪日外国人数減少(-6.8)、日本テレワーク導入(-6.7)
21	-18.93	ライオン	日本訪日外国人数減少(-43)、日本外食需要減少(-10.4)、日本有効求人倍率低下(-5.4)
22	-14.49	壽屋	日本テーマパーク需要減少(-13.9)
23	-10.87	コクヨ	日本有効求人倍率低下(-24.5)、日本労働人口減少(-4.9)、日本オリンピックスポンサー広告費増加(-4.5)
24	-10.66	セーラー万年筆	日本有効求人倍率低下(-4.8)
25	-8.31	ナカバヤシ	日本テレワーク導入(-7.5)、日本有効求人倍率低下(-7.5)、日本訪日外国人数減少(-1.6)
26	-6.60	ノーリツ鋼機	日本テレワーク導入(-3.3)
27	-5.30	エスケイジャパン	日本テーマパーク需要減少(-5.2)
28	-5.26	コタ	日本理美容室需要減少(-4.1)
29	-4.03	ミルボン	中国レジャー需要減少(-2.9)
30	-3.37	パイロットコーポレーション	日本有効求人倍率低下(-2.4)

日用品・化粧品メーカー業界

新型コロナウイルス影響 主要業界ニュース

2020/4/11時点

No.	日時	ニュース
1	2020/4/8	**米国の化粧品市場は数年間の後退予兆、直近は前年比2.5%減か。** ● 新型コロナウイルスの影響を受け米市場調査会社クライングループが売上予測を発表。 ● 米国の化粧品市場は売上高前年比2.5%減少のシナリオが最も可能性が高いと予測。 ● カラー化粧品や香水類「待てる」カテゴリーは打撃が大きく、外出自粛要請が続く限りは減少し続けると予測。
2	2020/3/31	**理美容室向け化粧品の理創化研、兵庫県からの要請を受けアルコール除菌液生産。** ● 理美容室向け化粧品の理創化研、新型コロナウイルスの感染拡大を受けアルコール除菌液の生産を開始。 ● アルコール除菌液製造に必要な設備を保有していたことから県の要請を受け入れた形。 ● 「少しでも社会に貢献できれば」と3月中に兵庫県へボトル3000本を収める。。
3	2020/3/30	**資生堂、化粧品工場を利用し消毒液生産へ** ● 米国とフランスの化粧品工場でアルコール消毒液の生産を開始した。 ● 現地のアルコール消毒液の供給不足に対応するため、週2万本のペースで生産。 ● 現地の医療機関に無償で提供。
4	2020/3/27	**化粧品業界、新型コロナウイルスの影響で業績の見通しが困難。** ● 新型コロナウイルスと東京オリンピック延期の影響を受け軒並み弱含みの予想。 ● 各社、新型コロナウイルス、中東の地政学リスク、EC法の影響を受けプラス材料が少ない。 ● 業績予想に一定の幅をもたせて開示するなど2020年通期の業績予想の開示には慎重。
5	2020/3/9	**新型コロナウイルスの化粧品業界への影響とは？** ● 出荷統計への影響は、インバウンド売上高の減少などで7月に落ち着いた場合で3-4%のマイナス影響 ● 流行が越年した場合には、6-8%前後のマイナス影響が想定される。 ● 全体では、SARS同様のシナリオを想定すると7月収束でも名目GDPは1.5兆円の影響と見られている。
6	2020/3/9	**ドイツ小売売上高2月は急増、新型コロナで日用品需要増加が要因。** ● ドイツ連邦統計局の発表で、2月のドイツの小売売上高が前年同月比で6.4%増だったことがわかった。 ● 新型コロナウイルスの世界的な流行が要因。 ● 特に食品、飲料、たばこが大きく伸びた。オンライン全体の売上高も11%増となった。

日用品・化粧品メーカー業界

新型コロナ感染拡大後業績予想修正発表企業

2020/2/14以降発表～2020/4/17時点

（単位：百万円）

No.	修正発表日	Ticker	企業名	決算期	修正内容	売上高	営業利益	経常利益	最終利益
1	2020/3/25	4918	アイビー化粧品	FY 2020/3/31	下方修正	3820 -6.8%	-60 -%	20 -75%	5 -91.6%
2	2020/4/3	4920	日本色材工業研究所	FY 2020/2/29	計画修正	9956 0.1%	- -%	262 -37.1%	180 -40.8%
3	2020/4/14	7506	ハウスオブローゼ	FY 2020/3/31	下方修正	12683 -2.4%	200 -37.3%	196 -38.7%	31 -80.5%

物流・倉庫業界

影響シナリオ一覧

解説

世界的な渡航制限や外出自粛による物流需要の低迷に伴い、物流倉庫の稼働率も下落することが想定され、各社に減益影響が示唆されている。

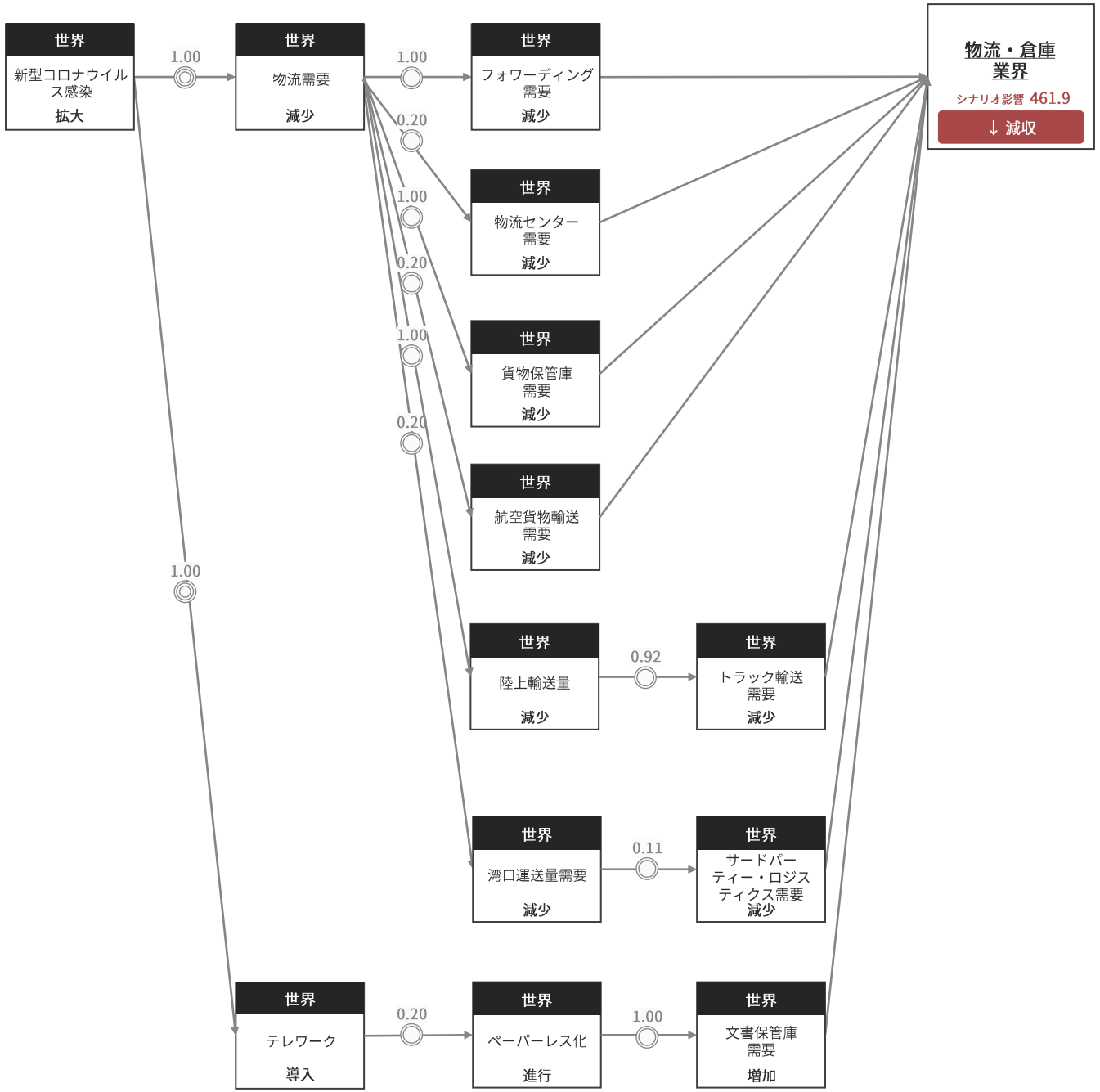

物流・倉庫業界

減益影響シナリオ一覧



各国合計新型コロナウイルス感染拡大

Rank	一次要因	係数	⇒	二次要因	係数	⇒	三次要因	係数	⇒	四次要因	係数	⇒	業界影響	影響	シナリオスコア	時間軸
1	日本新型コロナウイルス感染拡大	1.00		日本物流需要減少	1.00		日本フォワーディング需要減少				1.00			減収	-64.95	中期
2	日本新型コロナウイルス感染拡大	1.00		日本物流需要減少							0.30			営業減益	-30.17	短期
3	日本新型コロナウイルス感染拡大	1.00		日本物流需要減少	0.92		日本トラック輸送需要減少				1.00			減収	-19.80	中期
4	日本新型コロナウイルス感染拡大	1.00		日本物流需要減少	1.00		日本陸上輸送量減少	0.92		日本トラック輸送需要減少	0.22			減収	-19.80	中期
5	日本新型コロナウイルス感染拡大	1.00		日本物流需要減少	0.61		日本貨物宅配需要減少				1.00			減収	-17.97	中期
6	日本新型コロナウイルス感染拡大	1.00		日本物流需要減少	0.20		日本サードパーティー・ロジスティクス需要減少				1.00			減収	-12.16	中期
7	日本新型コロナウイルス感染拡大	1.00		日本物流需要減少	1.00		日本流通加工需要減少				1.00			減収	-11.29	中期
8	日本新型コロナウイルス感染拡大	1.00		日本物流需要減少	1.00		日本倉庫保管需要減少				1.00			減収	-11.06	中期
9	日本海外渡航制限	1.00		日本海外旅行需要減少	0.83		日本民泊需要減少	1.00		日本不動産賃貸需要減少	0.12			減収	-9.88	中期
10	日本新型コロナウイルス感染拡大	1.00		日本物流需要減少	1.00		日本荷役需要減少				1.00			減収	-9.00	中期
11	日本新型コロナウイルス感染拡大	1.00		日本物流需要減少	1.00		日本貨物保管需要減少				1.00			減収	-9.00	中期
12	日本新型コロナウイルス感染拡大	1.00		日本物流需要減少	1.00		日本海上輸送需要減少				1.00			減収	-8.96	中期
13	米国新型コロナウイルス感染拡大	1.00		米国物流需要減少	1.00		米国フォワーディング需要減少				1.00			減収	-6.32	中期
14	日本新型コロナウイルス感染拡大	1.00		日本物流需要減少	0.21		日本貨物鉄道運送需要減少				1.00			減収	-5.45	中期
15	日本新型コロナウイルス感染拡大	1.00		日本物流需要減少	0.20		日本航空貨物輸送需要減少				1.00			減収	-5.38	中期

物流・倉庫業界

減益影響シナリオ一覧



各国合計新型コロナウイルス感染拡大

Rank	一次要因	係数 ⇒	二次要因	係数 ⇒	三次要因	係数 ⇒	四次要因	係数 ⇒	業界影響	影響	シナリオスコア	時間軸
16	日本新型コロナウイルス感染拡大	1.00	日本物流需要減少	1.00	日本陸上輸送量減少	0.20	日本物流センター需要減少	0.20		減収	-3.95	中期
17	日本新型コロナウイルス感染拡大	1.00	日本訪日外国人数減少	0.20	日本物流センター需要減少			1.00		減収	-3.95	中期
18	日本新型コロナウイルス感染拡大	1.00	日本物流需要減少	0.20	日本物流センター需要減少			1.00		減収	-3.95	中期
19	欧州新型コロナウイルス感染拡大	1.00	欧州物流需要減少	1.00	欧州フォワーディング需要減少			1.00		減収	-3.90	中期
20	日本新型コロナウイルス感染拡大	1.00	日本物流需要減少	0.20	日本国際貨物輸送需要減少	0.30	日本サードパーティー・ロジスティクス需要減少	0.61		減収	-3.59	中期
21	日本新型コロナウイルス感染拡大	1.00	日本外食需要減少	0.18	日本物流センター需要減少			1.00		減収	-3.56	中期
22	日本新型コロナウイルス感染拡大	1.00	日本人材派遣サービス需要減少					0.04		減収	-3.56	中期
23	日本新型コロナウイルス感染拡大	1.00	日本テレワーク導入	0.20	日本ペーパーレス化進行	1.00	日本文書保管庫需要減少	0.16		減収	-3.16	中期
24	日本新型コロナウイルス感染拡大	1.00	日本物流需要減少	0.20	日本倉庫需要減少			1.00		減収	-2.23	中期
25	日本新型コロナウイルス感染拡大	1.00	日本物流需要減少	0.20	日本港湾運送需要減少			1.00		減収	-1.80	中期
26	日本新型コロナウイルス感染拡大	1.00	日本物流需要減少	0.20	日本国際貨物輸送需要減少			1.00		減収	-1.80	中期
27	日本新型コロナウイルス感染拡大	1.00	日本訪日外国人数減少	0.12	日本民泊需要減少	1.00	日本不動産賃貸需要減少	0.12		減収	-1.47	中期
28	欧州新型コロナウイルス感染拡大	1.00	欧州物流需要減少	0.20	欧州サードパーティー・ロジスティクス需要減少			1.00		減収	-1.41	中期
29	中国新型コロナウイルス感染拡大	1.00	中国物流需要減少	1.00	中国フォワーディング需要減少			1.00		減収	-1.41	中期
30	日本新型コロナウイルス感染拡大	1.00	日本物流需要減少	0.20	日本港湾運送需要減少	0.11	日本サードパーティー・ロジスティクス需要減少	0.61		減収	-1.37	中期

物流・倉庫業界

増益影響シナリオ一覧



各国合計新型コロナウイルス感染拡大

Rank	一次要因	係数 ⇒	二次要因	係数 ⇒	三次要因	係数 ⇒	四次要因	係数 ⇒	業界影響			
									影響	シナリオスコア	時間軸
1	日本新型コロナウイルス感染拡大	1.00	日本EC需要増加	0.70	日本物流需要増加	1.00	日本フォワーディング需要増加	0.65	増収	45.47	中期
2	日本新型コロナウイルス感染拡大	1.00	日本EC需要増加	0.70	日本物流需要増加			1.00	営業増益	21.12	中期
3	日本新型コロナウイルス感染拡大	1.00	日本EC需要増加	1.00	日本陸上輸送量増加	0.92	日本トラック輸送需要増加	0.22	増収	19.80	中期
4	日本新型コロナウイルス感染拡大	1.00	日本EC需要増加	0.61	日本貨物宅配需要増加			1.00	増収	17.97	中期
5	日本新型コロナウイルス感染拡大	1.00	日本EC需要増加	0.70	日本物流需要増加	0.92	日本トラック輸送需要増加	0.22	増収	13.86	中期
6	日本新型コロナウイルス感染拡大	1.00	日本EC需要増加	0.23	日本サードパーティー・ロジスティクス需要増加			1.00	増収	13.82	中期
7	日本新型コロナウイルス感染拡大	1.00	日本EC需要増加	0.70	日本物流需要増加	0.61	日本貨物宅配需要増加	0.29	増収	12.58	中期
8	日本新型コロナウイルス感染拡大	1.00	日本EC需要増加	0.61	日本貨物自動車運送需要増加			1.00	増収	10.62	中期
9	日本新型コロナウイルス感染拡大	1.00	日本EC需要増加	0.70	日本物流需要増加	0.20	日本サードパーティー・ロジスティクス需要増加	0.61	増収	8.51	中期
10	日本新型コロナウイルス感染拡大	1.00	日本EC需要増加	0.70	日本物流需要増加	1.00	日本流通加工需要増加	0.11	増収	7.90	中期
11	日本新型コロナウイルス感染拡大	1.00	日本EC需要増加	0.70	日本物流需要増加	1.00	日本倉庫保管需要増加	0.11	増収	7.74	中期
12	日本新型コロナウイルス感染拡大	1.00	日本EC需要増加	0.70	日本物流需要増加	1.00	日本荷役需要増加	0.09	増収	6.30	中期
13	日本新型コロナウイルス感染拡大	1.00	日本EC需要増加	0.70	日本物流需要増加	1.00	日本貨物保管需要増加	0.09	増収	6.30	中期
14	日本新型コロナウイルス感染拡大	1.00	日本EC需要増加	0.70	日本物流需要増加	1.00	日本海上輸送需要増加	0.09	増収	6.27	中期
15	日本新型コロナウイルス感染拡大	1.00	日本EC需要増加	0.61	日本貨物自動車運送需要増加	0.15	日本サードパーティー・ロジスティクス需要増加	0.61	増収	5.69	中期

物流・倉庫業界

影響企業ランキング減益可能性



各国合計新型コロナウイルス感染拡大

Ranking	総合スコア	企業名	影響シナリオ
1	-73.52	福山通運	日本物流需要減少(-283.7)、日本訪日外国人数減少(-19.5)、日本外食需要減少(-14.8)
2	-44.59	三菱倉庫	日本物流需要減少(-115.6)、米国物流需要減少(-5.7)、欧州物流需要減少(-5.7)
3	-39.23	澁澤倉庫	日本物流需要減少(-139.9)、中国現地法人生産減少(-5)
4	-38.95	安田倉庫	日本物流需要減少(-115.4)、日本海外旅行需要減少(-10.6)、中国物流需要減少(-3.4)
5	-37.26	日本トランスシティ	日本物流需要減少(-148.9)、米国物流需要減少(-8.3)、中国物流需要減少(-4.8)
6	-33.47	ニッコンホールディングス	韓国自動車需要減少(-8.1)、米国自動車需要減少(-8.1)、欧州自動車需要減少(-8.1)
7	-32.49	住友倉庫	日本物流需要減少(-90.6)、米国物流需要減少(-17.2)、欧州物流需要減少(-5.9)
8	-31.07	川西倉庫	日本物流需要減少(-92.2)、日本テレワーク導入(-3.6)
9	-30.26	東陽倉庫	日本物流需要減少(-126.4)、中国物流需要減少(-1.1)
10	-28.77	日立物流	日本物流需要減少(-162)、欧州物流需要減少(-3.4)
11	-27.30	アルプス物流	日本物流需要減少(-30.5)、米国物流需要減少(-6)、日本テレワーク導入(-4.4)
12	-22.14	三菱ロジスネクスト	日本物流需要減少(-16.6)
13	-19.92	丸八倉庫	日本物流需要減少(-47.1)、日本海外旅行需要減少(-9.2)、日本テレワーク導入(-2.4)
14	-15.25	三井倉庫ホールディングス	日本物流需要減少(-120.2)、米国物流需要減少(-8)、欧州物流需要減少(-8)
15	-13.27	キムラユニティー	日本物流需要減少(-14.4)

物流・倉庫業界

影響企業ランキング減益可能性



各国合計新型コロナウイルス感染拡大

Ranking	総合スコア	企業名	影響シナリオ
16	-12.79	杉村倉庫	日本物流需要減少(-27.3)、日本海外旅行需要減少(-9.8)、日本訪日外国人数減少(-1.5)
17	-10.80	エリアリンク	日本自動車需要減少(-9)
18	-10.27	ヤマタネ	日本物流需要減少(-7.1)、日本テレワーク導入(-7.1)
19	-9.54	丸和運輸機関	日本物流需要減少(-188.6)、日本工場稼働減少(-1.8)
20	-8.55	サンリツ	日本物流需要減少(-38.3)、日本通販サービス需要増加(-2.6)
21	-6.69	日本ロジテム	日本物流需要減少(-22)、日本訪日外国人数減少(-0.1)
22	-2.43	中央倉庫	日本物流需要減少(-139.7)、日本ネットスーパー需要増加(0.8)
23	-1.18	C&Fロジホールディングス	日本外食需要減少(-2.4)

物流・倉庫業界

新型コロナウイルス影響 主要業界ニュース

2020/4/11時点

No.	日時	ニュース
1	2020/4/9	**冷凍冷蔵倉庫の需要急増、融資や税制優遇措置が必要** ● ベトナムで、冷凍冷蔵倉庫の需要が急拡大している一方、倉庫の不足が深刻化。 ● 水産企業の在庫量が増加し、冷凍冷蔵倉庫がフル稼働状態に達している。 ● 冷凍冷蔵倉庫整備案件への融資および税制優遇措置を首相に提案するよう要請。
2	2020/4/8	**新型コロナ感染拡大による物流影響、「業務上の課題発生」５８％** ● 物流企業で「業務上の課題が発生した」と答えた割合が５０％を超過。 ● 倉庫内作業・納品現場ではテレワークなどができず、安全上の配慮がスタッフ部門のようにはできない。 ● 倉庫業では消毒薬、医療機器、紙製品などの物量が増加している。
3	2020/3/24	**アマゾン、米物流網におけるパートタイム従業員全員に有給休暇** ● 国内物流ネットワークのパートタイム時間給従業員全員を対象に有給休暇を支給。 ● 倉庫従業員からの強い要望に応じて規定を見直した。 ● 新型コロナの影響でオンラインショッピングの利用が急増したことが大きな要因。
4	2020/3/19	**運輸・倉庫の反応は？　「マイナス影響」７割超　業界別で最高に** ● 「マイナスの影響がある」と見込む「運輸・倉庫」企業は72.8%と、9つある業界別で最も高い割合。 ● 「既にある」も業界別で最も高く、事実上マイナス影響に直面。 ● 中国への輸出入が止まっており物流が激減している。
5	2020/3/17	**盟立の自動倉庫用設備、巣ごもり商機で受注増加（中国）** ● 巣ごもり消費の拡大を受け、小売業者が物流センターの拡張・増設を推進。 ● 盟立自動化の物流センター向けの自動倉庫用設備の受注が急増。 ● 物流システムの通年売上高構成比は２割で、前年の２倍以上に拡大する見通し。
6	2020/3/9	**新型コロナウイルス　物流各社が感染防止策** ● ヤマト運輸と佐川急便は宅配便の対面受け取りに関する感染防止策を実施。 ● 自宅玄関前などの指定場所に荷物を置くサービスを一時的な対応として３１日まで実施。 ● テレワークが可能な部署ではテレワークを推奨。

物流・倉庫業界

新型コロナ感染拡大後業績予想修正発表企業

2020/2/14以降発表～2020/4/17時点

（単位：百万円）

No.	修正発表日	Ticker	企業名	決算期	修正内容	売上高	営業利益	経常利益	最終利益
1	2020/4/13	9368	キムラユニティー	FY 2020/3/31	上方修正	54300 0.6%	2560 6.7%	2840 9.2%	1640 5.8%

生活雑貨・中古品小売業界

影響シナリオ一覧

解説

外出自粛や訪日外国人の減少による外食やホテル、レストラン需要、オフィス需要の減少が、中期的には食器やキッチン用品などの雑貨品や照明器具などオフィス用品の需要減少につながると予測。

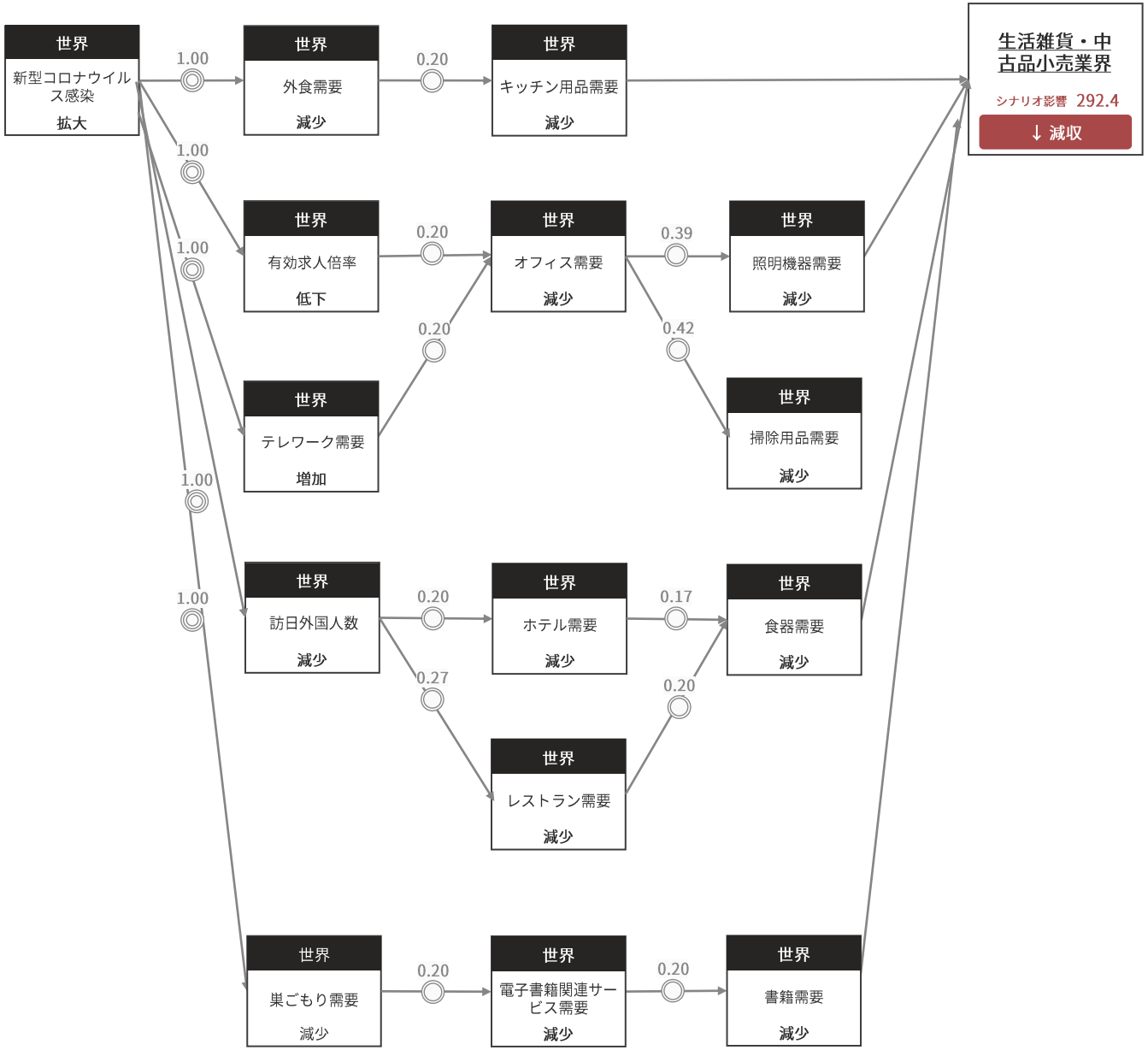

生活雑貨・中古品小売業界

減益影響シナリオ一覧



各国合計新型コロナウイルス感染拡大

Rank	一次要因	係数	⇒	二次要因	係数	⇒	三次要因	係数	⇒	四次要因	係数	⇒	業界影響	影響	シナリオスコア	時間軸
1	日本新型コロナウイルス感染拡大	1.00		日本雑貨販売店来客数減少							0.76			減収	-75.91	短期
2	日本新型コロナウイルス感染拡大	1.00		日本中古品小売店来店客数減少							0.75			減収	-74.98	短期
3	日本新型コロナウイルス感染拡大	1.00		日本外食需要減少							0.26			減収	-26.40	短期
4	日本新型コロナウイルス感染拡大	1.00		日本外食需要減少	0.45		日本業務用厨房関連機材需要減少				1.00			減収	-19.14	中期
5	日本新型コロナウイルス感染拡大	1.00		日本外食需要減少	0.20		日本キッチン用品需要減少				1.00			減収	-12.35	中期
6	日本新型コロナウイルス感染拡大	1.00		日本百貨店客数減少	0.20		日本宝飾品需要減少				1.00			減収	-12.33	短期
7	日本新型コロナウイルス感染拡大	1.00		日本臨時休校実施	1.00		日本給食需要減少	0.23		日本業務用厨房関連機材需要減少	0.43			減収	-9.78	中期
8	日本新型コロナウイルス感染拡大	1.00		日本有効求人倍率低下	0.20		日本オフィス需要減少	0.44		日本文房具需要減少	0.82			減収	-7.21	中期
9	日本新型コロナウイルス感染拡大	1.00		日本テレワーク導入	0.20		日本オフィス需要減少	0.44		日本文房具需要減少	0.82			減収	-7.21	中期
10	日本新型コロナウイルス感染拡大	1.00		日本訪日外国人数減少	0.20		日本外食需要減少				1.00			減収	-5.40	中期
11	日本新型コロナウイルス感染拡大	1.00		日本訪日外国人数減少	0.20		日本外食需要減少	0.45		日本業務用厨房関連機材需要減少	0.43			減収	-3.91	中期
12	日本新型コロナウイルス感染拡大	1.00		日本訪日外国人数減少	0.05		日本衣料品需要減少				1.00			減収	-3.28	中期
13	日本新型コロナウイルス感染拡大	1.00		日本巣ごもり消費増加	0.20		日本電子書籍関連サービス需要増加	0.20		日本書籍需要減少	0.82			減収	-3.28	中期
14	欧州新型コロナウイルス感染拡大	1.00		欧州百貨店客数減少	0.20		欧州宝飾品需要減少				1.00			減収	-3.10	短期
15	日本新型コロナウイルス感染拡大	1.00		日本訪日外国人数減少	0.20		日本レストラン需要減少	0.20		日本キッチン用品需要減少	0.62			減収	-2.53	中期

生活雑貨・中古品小売業界

減益影響シナリオ一覧



各国合計新型コロナウイルス感染拡大

Rank	一次要因	係数	⇒	二次要因	係数	⇒	三次要因	係数	⇒	四次要因	係数	⇒	業界影響	影響	シナリオスコア	時間軸
16	日本新型コロナウイルス感染拡大	1.00		日本冠婚葬祭自粛	0.20		日本ブライダル需要減少	0.20		日本宝飾品需要減少	0.62		減収	-2.47	中期
17	日本新型コロナウイルス感染拡大	1.00		日本訪日外国人数減少	0.27		日本ホテル需要減少	0.20		日本食器需要減少	0.43		減収	-2.33	中期
18	中国新型コロナウイルス感染拡大	1.00		中国団体海外旅行禁止	0.20		日本訪日中国人数減少	0.20		日本ベビー用品需要減少	0.56		減収	-2.22	中期
19	日本新型コロナウイルス感染拡大	1.00		日本訪日外国人数減少	0.20		日本レストラン需要減少	0.20		日本食器需要減少	0.43		減収	-1.74	中期
20	日本新型コロナウイルス感染拡大	1.00		日本訪日外国人数減少	0.20		日本外食需要減少	0.20		日本キッチン用品需要減少	0.43		減収	-1.74	中期
21	日本海外渡航制限	1.00		日本海外旅行需要減少	0.20		日本ホテル需要減少	0.20		日本食器需要減少	0.43		減収	-1.70	中期
22	日本新型コロナウイルス感染拡大	1.00		日本訪日外国人数減少	0.02		日本おむつ需要減少				1.00		減収	-1.51	中期
23	日本新型コロナウイルス感染拡大	0.20		日本労働人口減少	0.20		日本オフィス需要減少	0.44		日本文房具需要減少	0.82		減収	-1.44	中期
24	日本新型コロナウイルス感染拡大	1.00		日本訪日外国人数減少	0.02		日本家庭用ゲーム機需要減少				1.00		減収	-1.34	中期
25	日本新型コロナウイルス感染拡大	1.00		日本テレワーク導入	0.20		日本ペーパーレス化進行	0.11		日本雑誌需要減少	0.58		減収	-1.26	中期
26	日本新型コロナウイルス感染拡大	1.00		日本巣ごもり消費増加	0.20		日本電子書籍関連サービス需要増加	0.11		日本雑誌需要減少	0.58		減収	-1.26	中期
27	日本新型コロナウイルス感染拡大	1.00		日本臨時休校実施	0.20		日本デリバリーサービス需要増加	0.20		日本外食需要減少	0.26		減収	-1.06	中期
28	日本新型コロナウイルス感染拡大	1.00		日本訪日外国人数減少	0.02		日本キッチン家電需要減少				1.00		減収	-0.98	中期
29	中国新型コロナウイルス感染拡大	1.00		中国団体海外旅行禁止	0.20		日本訪日中国人数減少	0.15		日本外食需要減少	0.26		減収	-0.81	中期
30	欧州新型コロナウイルス感染拡大	1.00		欧州冠婚葬祭自粛	0.20		欧州ブライダル需要減少	0.20		欧州宝飾品需要減少	0.16		減収	-0.62	中期

生活雑貨・中古品小売業界

増益影響シナリオ一覧



各国合計新型コロナウイルス感染拡大

Rank	一次要因	係数	⇒	二次要因	係数	⇒	三次要因	係数	⇒	四次要因	係数	⇒	業界影響	影響	シナリオスコア	時間軸
1	日本新型コロナウイルス感染拡大	1.00		日本おむつ需要増加									0.81	増収	81.00	短期
2	日本新型コロナウイルス感染拡大	1.00		日本EC需要増加	0.70		日本物流需要増加						1.00	増収	56.70	中期
3	日本新型コロナウイルス感染拡大	1.00		日本EC需要増加									0.29	増収	29.15	短期
4	日本新型コロナウイルス感染拡大	1.00		日本巣ごもり消費増加	0.20		日本中古品売買EC需要増加						1.00	増収	16.38	短期
5	日本新型コロナウイルス感染拡大	1.00		日本巣ごもり消費増加	0.20		日本レンタルDVD需要増加						1.00	増収	16.33	短期
6	日本新型コロナウイルス感染拡大	1.00		日本内食需要増加	0.20		日本キッチン用品需要増加						1.00	増収	12.35	中期
7	日本新型コロナウイルス感染拡大	1.00		日本巣ごもり消費増加	0.20		日本編み物需要増加	0.60		日本毛糸需要増加			0.81	増収	9.72	中期
8	日本新型コロナウイルス感染拡大	1.00		日本巣ごもり消費増加	0.20		日本キッチン家電需要増加						1.00	増収	8.51	中期
9	日本新型コロナウイルス感染拡大	1.00		日本外食需要減少	0.20		日本豚肉需要減少	1.00		日本豚肉価格下落			0.26	営業増益	5.28	中期
10	日本新型コロナウイルス感染拡大	1.00		日本外食需要減少	0.20		日本鶏肉需要減少	1.00		日本鶏肉価格下落			0.26	営業増益	5.28	中期
11	日本新型コロナウイルス感染拡大	1.00		日本外食需要減少	0.20		日本内食需要増加	0.20		日本キッチン用品需要増加			0.62	増収	2.47	中期
12	欧州新型コロナウイルス感染拡大	1.00		欧州外食需要減少	0.20		欧州豚肉需要減少	1.00		欧州豚肉価格下落			0.01	営業増益	0.29	中期
13	中国新型コロナウイルス感染拡大	1.00		中国外食需要減少	0.20		中国鶏肉需要減少	0.30		中国鶏肉価格下落			0.01	営業増益	0.29	中期
14	米国新型コロナウイルス感染拡大	1.00		米国外食需要減少	0.20		米国豚肉需要減少	1.00		米国豚肉価格下落			0.01	営業増益	0.29	中期

生活雑貨・中古品小売業界

影響企業ランキング
減益可能性



各国合計新型コロナウイルス感染拡大

Ranking	総合スコア	企業名	影響シナリオ
1	-107.26	大黒屋ホールディングス	日本中古品小売店来店客数減少(-82.6)、日本百貨店客数減少(-16.5)
2	-99.63	エコノス	日本中古品小売店来店客数減少(-82.9)、日本テレワーク導入(-9.1)、日本有効求人倍率低下(-7.3)
3	-97.68	ハードオフコーポレーション	日本中古品小売店来店客数減少(-83.6)、日本訪日外国人数減少(-7.1)
4	-95.52	ワットマン	日本中古品小売店来店客数減少(-90)
5	-95.24	ありがとうサービス	日本中古品小売店来店客数減少(-62.5)、日本外食需要減少(-15.8)、日本訪日外国人数減少(-10.7)
6	-90.61	トレジャー・ファクトリー	日本中古品小売店来店客数減少(-88.1)
7	-87.40	テイツー	日本中古品小売店来店客数減少(-81)、日本テレワーク導入(-8.9)、日本有効求人倍率低下(-7.1)
8	-87.27	ブックオフグループホールディングス	日本中古品小売店来店客数減少(-80.7)、日本訪日外国人数減少(-7.5)、中国団体海外旅行禁止(-3.6)
9	-87.12	買取王国	日本中古品小売店来店客数減少(-81)、日本訪日外国人数減少(-6.1)
10	-85.18	コメ兵	日本中古品小売店来店客数減少(-81.9)、日本百貨店客数減少(-16.4)、日本冠婚葬祭自粛(-3.3)
11	-81.97	和心	日本雑貨販売店来客数減少(-65.7)、日本百貨店客数減少(-13.1)
12	-81.44	バリュエンスホールディングス	日本中古品小売店来店客数減少(-80.9)
13	-81.07	HAPiNS	日本雑貨販売店来客数減少(-81)、日本外食需要減少(-13)、日本訪日外国人数減少(-3.3)
14	-33.49	テンポスホールディングス	日本外食需要減少(-26)、日本訪日外国人数減少(-12.4)、日本臨時休校実施(-9.8)
15	-18.83	藤久	日本雑貨販売店来客数減少(-81)、日本訪日外国人数減少(-4.3)、日本巣ごもり消費増加(9.7)

生活雑貨・中古品小売業界

影響企業ランキング
減益可能性



各国合計新型コロナウイルス感染拡大

Ranking	総合スコア	企業名	影響シナリオ
16	-0.18	ShinwaWiseHoldings	日本高炉稼働減少(-0.1)

生活雑貨・中古品小売業界

新型コロナウイルス影響 主要業界ニュース

2020/4/11時点

No.	日時	ニュース
1	2020/4/9	**良品計画、新型コロナで影響受け20年8月期決算見通しは未定** ● 良品計画は、決算期を2月期から8月期に変更。6カ月間の変則決算となる8月期の連結業績予想は未定とした ● 新型コロナの対策で、日本国内や海外で時短営業や臨時休業を行っている現状。 ● このような対応を続ける期間や、消費意欲の冷え込みが及ぼす影響を合理的に予想するのは困難と判断した。
2	2020/4/8	**移動制限で家計支出５５％減少ーマレーシア** ● マレーシアで新型コロナ拡大抑止のため、3月18日から始まった移動制限で人々の行動が大幅に規制された。 ● このため、家計支出が55%減少したことが同国統計局の調べで分かった。 ● 「雑貨・サービス」は全体の9%に留まり、移動制限より39%減少した。
3	2020/4/7	**テレワーク拡大で中古PCの需要急増 - パシフィックネット** ● 使用済み中古ＰＣの回収・リユースのパシフィックネットが続伸している。テレワーク拡大が影響。 ● 2月下旬頃から、モバイルPCやルータがセットになった「テレワークパッケージ」への問い合わせが急増。 ● さらなる需要増加が想定されており、テレワークや教育現場で利用可能な中古PCの積極確保を全国的に行う。
4	2020/4/7	**トランザクション、マスク1000万枚販売＝マスク不足解消へ** ● ヘルスケアなどの雑貨製造を行うトランザクションは7日、1000万枚のマスクを販売すると発表した。 ● 新型コロナウイルスの感染拡大に伴うマスク不足に対応するため、医療・介護事業者向けに販売。 ● マスクは1枚55円。一度に5000枚まで注文可能。マスクを必要とする業者に優先し、5月から納品開始。
5	2020/3/25	**コメ兵、アパレル企業向け滞留在庫買い取りサービス　最短で翌営業日に支払い** ● 中古品買い取り・販売のコメ兵は、アパレル企業の滞留在庫を買い取る「法人買取」サービスを開始する。 ● これまで買い取り成立後3～5営業日後の支払いだったのを早め、最短で翌営業日に入金する。 ● 新型コロナ拡大により影響を受けているアパレル企業の事業継続の一助になることを目指す。
6	2020/3/17	**社会消費品小売　統計開始以来初めての減少ー中国国家統計局** ● 中国国家統計局が3月16日に発表した1～2月の主要統計によると社会消費品小売総額は5兆2130億元。 ● 名目で前年同期比20・5%減、実質で23・5%減と、全国的な大規模規制の影響が響く。 ● 統計開始以来初めての減少となった。

生活雑貨・中古品小売業界

新型コロナ感染拡大後業績予想修正発表企業

2020/2/14以降発表～2020/4/17時点

（単位：百万円）

No.	修正発表日	Ticker	企業名	決算期	修正内容	売上高	営業利益	経常利益	最終利益
1	2020/3/16	9927	ワットマン	FY 2020/3/31	計画修正	3653 -3.8～-1.8%	300 28.8～89.9%	305 28.2～81.5%	259 29.5～90.4%
2	2020/3/19	7523	アールビバン	FY 2020/3/31	上方修正	8700 2.4%	2000 25%	1750 20.7%	1200 33.3%
3	2020/4/9	7610	テイツー	FY 2020/2/29	計画修正	21449 -0.2%	260 116.7%	270 170%	178 345%
4	2020/4/10	2437	Ｓｈｉｎｗａ Ｗｉｓｅ Ｈｏｌｄｉｎｇｓ	FY 2020/5/31	下方修正	1727 -36.64%	-294 -%	-319 -%	-324 -%
5	2020/4/14	9270	バリュエンスホールディングス	FY 2020/8/31	未定に変更	- -%	- -%	- -%	- -%

陸上輸送業界

影響シナリオ一覧

解説

巣ごもり消費の拡大によるEC需要増はあるものの、経済全体の停滞による影響が大きく、物流需要は大きく押し下げられることが予想され、減益影響が示されている。

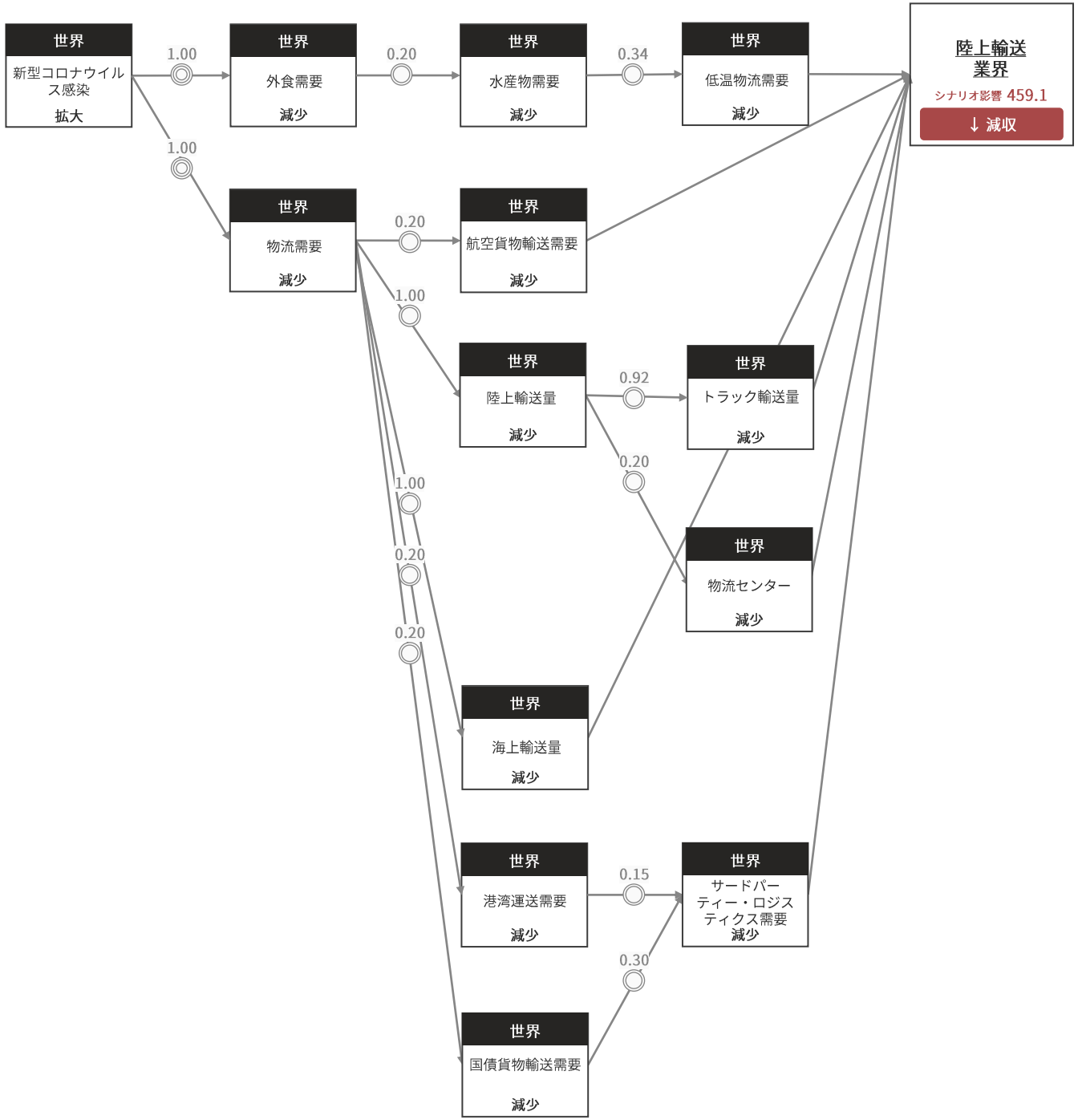

陸上輸送業界

減益影響シナリオ一覧



各国合計新型コロナウイルス感染拡大

Rank	一次要因	係数	⇒	二次要因	係数	⇒	三次要因	係数	⇒	四次要因	係数	⇒	業界影響	影響	シナリオスコア	時間軸
1	日本新型コロナウイルス感染拡大	1.00		日本物流需要減少							0.76		営業減益		-76.33	短期
2	日本新型コロナウイルス感染拡大	1.00		日本物流需要減少	1.00		日本陸上輸送量減少	0.92		日本トラック輸送需要減少	0.66		減収		-60.68	中期
3	日本新型コロナウイルス感染拡大	1.00		日本物流需要減少	0.92		日本トラック輸送需要減少				1.00		減収		-60.68	中期
4	日本新型コロナウイルス感染拡大	1.00		日本物流需要減少	1.00		日本海上輸送需要減少				1.00		減収		-39.33	中期
5	日本新型コロナウイルス感染拡大	1.00		日本物流需要減少	0.20		日本物流センター需要減少				1.00		減収		-13.43	中期
6	日本新型コロナウイルス感染拡大	1.00		日本訪日外国人数減少	0.20		日本物流センター需要減少				1.00		減収		-13.43	中期
7	日本新型コロナウイルス感染拡大	1.00		日本物流需要減少	1.00		日本陸上輸送量減少	0.20		日本物流センター需要減少	0.67		減収		-13.43	中期
8	日本新型コロナウイルス感染拡大	1.00		日本物流需要減少	0.20		日本サードパーティー・ロジスティクス需要減少				1.00		減収		-12.85	中期
9	日本新型コロナウイルス感染拡大	1.00		日本外食需要減少	0.18		日本物流センター需要減少				1.00		減収		-12.11	中期
10	日本新型コロナウイルス感染拡大	1.00		日本物流需要減少	0.20		日本航空貨物輸送需要減少				1.00		減収		-11.48	中期
11	日本新型コロナウイルス感染拡大	1.00		日本物流需要減少	0.20		日本国際貨物輸送需要減少	0.30		日本サードパーティー・ロジスティクス需要減少	0.64		減収		-3.80	中期
12	日本新型コロナウイルス感染拡大	1.00		日本外食需要減少	0.20		日本水産物需要減少	0.34		日本低温倉庫需要減少	0.56		減収		-3.78	中期
13	日本新型コロナウイルス感染拡大	1.00		日本外食需要減少	0.20		日本水産物需要減少	0.25		日本低温物流需要減少	0.61		減収		-3.05	中期
14	日本新型コロナウイルス感染拡大	1.00		日本訪日外国人数減少	0.20		日本外食需要減少	0.18		日本物流センター需要減少	0.67		減収		-2.48	中期
15	日本新型コロナウイルス感染拡大	1.00		日本物流需要減少	0.20		日本港湾運送需要減少	0.11		日本サードパーティー・ロジスティクス需要減少	0.64		減収		-1.44	中期

陸上輸送業界

減益影響シナリオ一覧



各国合計新型コロナウイルス感染拡大

Rank	一次要因	係数 ⇒	二次要因	係数 ⇒	三次要因	係数 ⇒	四次要因	係数 ⇒	業界影響		シナリオスコア	時間軸
16	日本海外渡航制限	1.00	日本海外旅行需要減少	0.83	日本民泊需要減少	1.00	日本不動産賃貸需要減少	0.02	減収		-1.29	中期
17	日本新型コロナウイルス感染拡大	1.00	日本物流需要減少	1.00	日本陸上輸送量減少	0.01	日本鉄道貨物輸送需要減少	0.73	減収		-0.67	中期
18	中国新型コロナウイルス感染拡大	1.00	中国物流需要減少	0.20	中国サードパーティー・ロジスティクス需要減少			1.00	減収		-0.52	中期
19	中国新型コロナウイルス感染拡大	1.00	中国物流需要減少	0.20	中国航空貨物輸送需要減少			1.00	減収		-0.40	中期
20	日本新型コロナウイルス感染拡大	1.00	日本訪日外国人数減少	0.12	日本民泊需要減少	1.00	日本不動産賃貸需要減少	0.02	減収		-0.19	中期
21	中国新型コロナウイルス感染拡大	1.00	中国物流需要減少	0.20	中国国際貨物輸送需要減少	0.30	中国サードパーティー・ロジスティクス需要減少	0.03	減収		-0.15	中期
22	日本新型コロナウイルス感染拡大	1.00	日本有効求人倍率低下	0.20	日本オフィス需要減少	0.28	日本不動産賃貸需要減少	0.02	減収		-0.09	中期
23	日本新型コロナウイルス感染拡大	1.00	日本テレワーク導入	0.20	日本オフィス需要減少	0.28	日本不動産賃貸需要減少	0.02	減収		-0.09	中期
24	中国新型コロナウイルス感染拡大	1.00	中国物流需要減少	0.20	中国港湾運送需要減少	0.11	中国サードパーティー・ロジスティクス需要減少	0.03	減収		-0.06	中期
25	日本新型コロナウイルス感染拡大	0.20	日本労働人口減少	0.20	日本オフィス需要減少	0.28	日本不動産賃貸需要減少	0.02	減収		-0.02	中期

陸上輸送業界

増益影響シナリオ一覧



各国合計新型コロナウイルス感染拡大

Rank	一次要因	係数	⇒	二次要因	係数	⇒	三次要因	係数	⇒	四次要因	係数	⇒	業界影響	影響	シナリオスコア	時間軸
1	日本新型コロナウイルス感染拡大	1.00		日本EC需要増加	1.00		日本陸上輸送量増加	0.92		日本トラック輸送需要増加	0.66			増収	60.68	中期
2	日本新型コロナウイルス感染拡大	1.00		日本EC需要増加	0.70		日本物流需要増加				1.00			営業増益	53.43	中期
3	日本新型コロナウイルス感染拡大	1.00		日本EC需要増加	0.70		日本物流需要増加	0.92		日本トラック輸送需要増加	0.66			増収	42.48	中期
4	日本新型コロナウイルス感染拡大	1.00		日本EC需要増加	0.70		日本物流需要増加	1.00		日本海上輸送需要増加	0.39			増収	27.53	中期
5	日本新型コロナウイルス感染拡大	1.00		日本EC需要増加	0.23		日本サードパーティー・ロジスティクス需要増加				1.00			増収	14.60	中期
6	日本新型コロナウイルス感染拡大	1.00		日本EC需要増加	1.00		日本陸上輸送量増加	0.20		日本物流センター需要増加	0.67			増収	13.43	中期
7	日本新型コロナウイルス感染拡大	1.00		日本ネットスーパー需要増加	0.18		日本物流センター需要増加				1.00			増収	12.11	中期
8	日本新型コロナウイルス感染拡大	1.00		日本EC需要増加	0.70		日本物流需要増加	0.20		日本物流センター需要増加	0.67			増収	9.40	中期
9	日本新型コロナウイルス感染拡大	1.00		日本EC需要増加	0.70		日本物流需要増加	0.20		日本サードパーティー・ロジスティクス需要増加	0.64			増収	8.99	中期
10	日本新型コロナウイルス感染拡大	1.00		日本EC需要増加	0.70		日本物流需要増加	0.20		日本航空貨物輸送需要増加	0.57			増収	8.04	中期
11	日本新型コロナウイルス感染拡大	1.00		日本EC需要増加	0.61		日本貨物自動車運送需要増加	0.15		日本サードパーティー・ロジスティクス需要増加	0.64			増収	6.00	中期
12	日本新型コロナウイルス感染拡大	1.00		日本ネットスーパー需要増加	0.06		日本宅配需要増加				1.00			増収	4.31	中期
13	中国新型コロナウイルス感染拡大	1.00		中国自動車需要減少	0.35		中国鋼材需要減少	0.13		世界鋼材価格下落	0.71			営業増益	3.26	中期
14	日本新型コロナウイルス感染拡大	1.00		日本巣ごもり消費増加	0.20		日本冷凍加工食品需要増加	0.20		日本低温物流需要増加	0.61			増収	2.44	中期
15	日本新型コロナウイルス感染拡大	1.00		日本臨時休校実施	0.20		日本冷凍加工食品需要増加	0.20		日本低温物流需要増加	0.61			増収	2.44	中期

陸上輸送業界

影響企業ランキング減益可能性



各国合計新型コロナウイルス感染拡大

Ranking	総合スコア	企業名	影響シナリオ
1	-43.82	セイノーホールディングス	日本物流需要減少(-213.9)、日本外食需要減少(-3.4)
2	-32.43	センコーグループホールディングス	日本物流需要減少(-198.1)、日本訪日外国人数減少(-15.1)、日本外食需要減少(-14.7)
3	-31.85	鴻池運輸	日本物流需要減少(-70.8)、日本訪日外国人数減少(-15.4)、日本工場稼働減少(-12.4)
4	-31.84	名鉄運輸	日本物流需要減少(-224.5)、日本訪日外国人数減少(-21.1)、日本外食需要減少(-16.1)
5	-30.27	丸全昭和運輸	日本物流需要減少(-197.8)、日本訪日外国人数減少(-20.8)、日本外食需要減少(-15.8)
6	-26.37	日本車輌製造	日本建設工事需要減少(-12.9)、日本物流需要減少(-6.3)
7	-25.27	ヤマトホールディングス	日本物流需要減少(-91.6)、日本オリンピックスポンサー広告費増加(-4.9)
8	-20.85	SGホールディングス	日本物流需要減少(-83.3)、日本ネットスーパー需要増加(4.1)
9	-8.41	近畿車輛	日本物流需要減少(-14)
10	-5.37	遠州トラック	日本物流需要減少(-17.9)、日本EC需要増加(12.5)
11	-3.42	日本石油輸送	日本物流需要減少(-3.4)
12	-2.24	サカイ引越センター	日本物流需要減少(-1.7)
13	-1.61	神奈川中央交通	日本物流需要減少(-10.8)、日本EC需要増加(9.1)

陸上輸送業界

新型コロナウイルス影響 主要業界ニュース

2020/4/11時点

No.	日時	ニュース
1	2020/4/9	**20年度・輸送量見通し　景気停滞で低調不可避　消費・投資・輸出が減退** ● ２０２０年度の国内貨物総輸送量見通しが前年度比３・４％減の44億７６４０万ｔに下方修正。 ● 品目別では、消費関連が同２・９％減の12億９０００万ｔとなる見通し。 ● 輸送機関別では、営業用自動車が同３・９％減の28億６９９０万ｔに減少する見込み。
2	2020/4/8	**新型コロナ感染拡大による物流影響、「課題発生」５８％** ● 新型コロナの拡大によって業務上での課題が「発生した」と回答した物流企業は全体の５８％。 ● 例年よりも物量が増加している商品は消毒薬や紙製品のほか、小中学校の休校を理由とする参考書。 ● 住設機器や自動車関連、中国からの電子部品やアパレル関連、建築資材、家具が減少。
3	2020/4/6	**配達遅延・停止が発生　国内外ともに広がるコロナ影響** ● 国内外の配送サービスに影響。 ● 国内における配達の遅延や一部地域における集配サービスの停止。 ● 日本郵便は４月２日から一部の国際郵便物の引き受けを停止。
4	2020/3/19	**運輸・倉庫の反応は？　「マイナス影響」７割超　業界別で最高** ● マイナスの影響があると見込む「運輸・倉庫」企業は72.8％と、9つある業界別で最も高い割合。 ● マイナスの影響がある9業界平均は63.4％で、「運輸・倉庫」は全体よりも9.4ポイント高。 ● 中国への輸出入が止まっている関係で物流が激減。
5	2020/3/17	**中国向け食品など、陸運の減少継続へ　タイ国陸運連盟** ● 中国向け食品などを中心に、陸路での輸送が減少し続ける見通し。 ● 合計１４０万人のトラック運転手の２０～２５％には仕事がない。 ● 中国がタイから主に輸入しているのは生鮮食品。
6	2020/2/27	**上場陸運企業　19年４～12月　増益企業が２桁減　荷動き鈍化** ● 国内景気の停滞や消費増税に伴い、消費が落ち込んでいることから国内の荷動きは鈍化傾向。 ● 不足するドライバーを確保するため、人件費や傭車費が増加し、経営を圧迫。 ● 増益企業では、物流拠点の稼動や既存施設の効率化、費用削減が功を奏した。

陸上輸送業界

新型コロナ感染拡大後業績予想修正発表企業

2020/2/14以降発表～2020/4/17時点

（単位：百万円）

No.	修正発表日	Ticker	企業名	決算期	修正内容	売上高	営業利益	経常利益	最終利益
1	2020/3/30	9083	神姫バス	FY 2020/3/31	下方修正	44900 -3%	1920 -25.9%	2140 -23%	1040 -43.5%

ゲーム・コンテンツ制作業界

影響シナリオ一覧

解説

外出自粛要請が続く中で巣ごもり消費が拡大を続けており、家庭用ゲーム機、スマホゲーム、動画ストリーミングサービス、電子書籍等の需要が急騰している。実際に、ニンテンドーの「Switch」は需要過多に中国からの部品供給の遅れが重なり、国内での出荷を停止する事態に陥っている。
一方で、ホテルや映画館、音楽ライブ、イベント等のオフラインでのサービスを提供する企業全般には減益影響が示唆された。

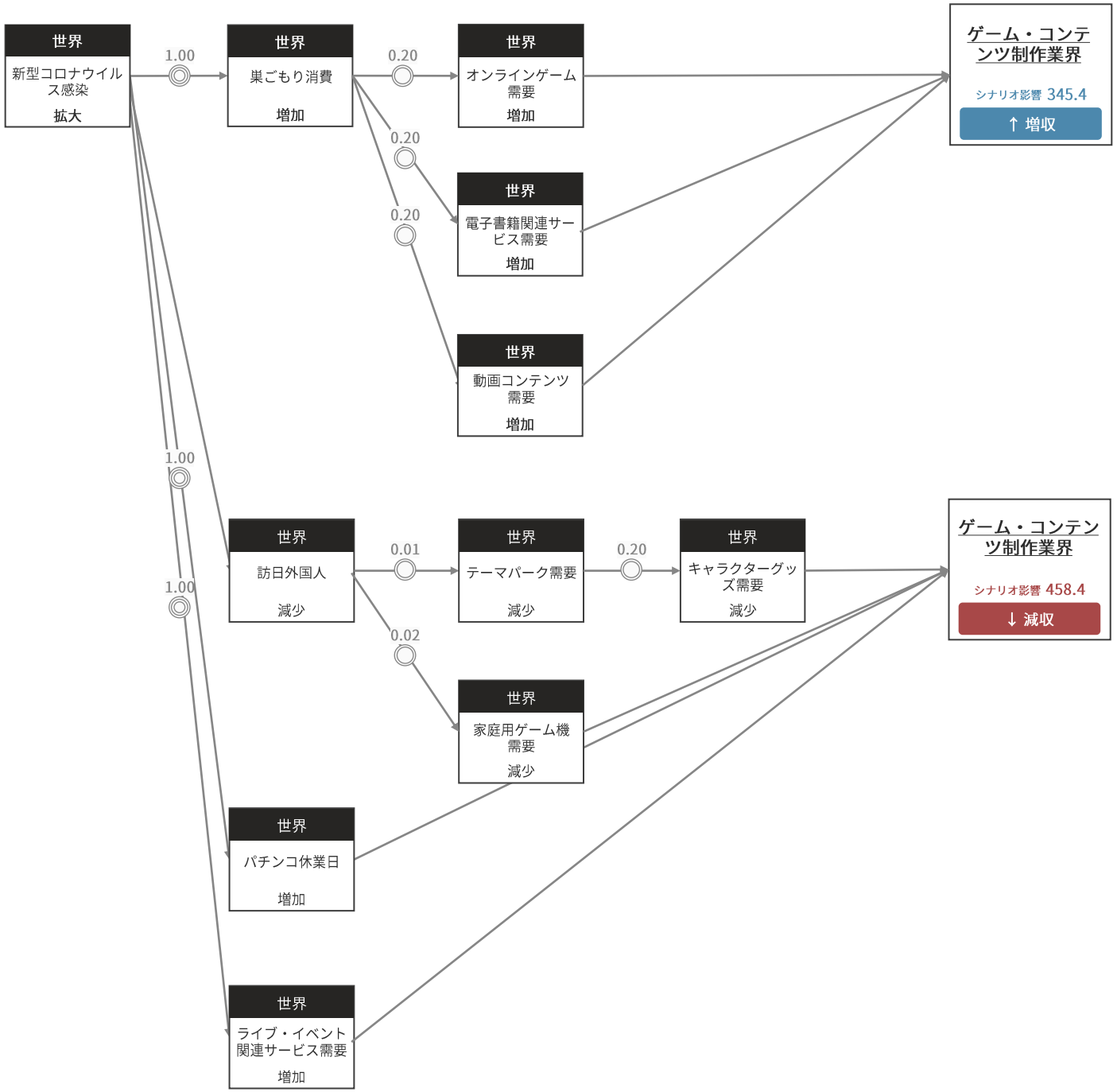

ゲーム・コンテンツ制作業界

減益影響シナリオ一覧



各国合計新型コロナウイルス感染拡大

Rank	一次要因	係数 ⇒	二次要因	係数 ⇒	三次要因	係数 ⇒	四次要因	係数 ⇒	業界影響 影響	シナリオスコア	時間軸
1	日本新型コロナウイルス感染拡大	1.00	日本ライブ・イベント関連サービス需要減少					0.28	減収	-28.19	短期
2	日本新型コロナウイルス感染拡大	1.00	日本パチンコ休業日増加					0.18	減収	-17.69	短期
3	日本新型コロナウイルス感染拡大	1.00	日本巣ごもり消費増加	0.20	日本パッケージゲーム需要増加			1.00	減収	-15.93	中期
4	日本新型コロナウイルス感染拡大	1.00	日本スポーツ施設需要減少					0.16	減収	-15.75	短期
5	米国新型コロナウイルス感染拡大	1.00	米国巣ごもり消費増加	0.20	米国家庭用ゲーム機需要増加			1.00	減収	-8.82	短期
6	日本新型コロナウイルス感染拡大	1.00	日本巣ごもり消費増加	0.20	日本ソーシャルゲーム需要増加			1.00	減収	-6.31	中期
7	日本新型コロナウイルス感染拡大	1.00	日本テーマパーク需要減少	0.20	日本キャラクターグッズ需要減少			1.00	減収	-5.14	中期
8	欧州新型コロナウイルス感染拡大	1.00	欧州巣ごもり消費増加	0.20	欧州家庭用ゲーム機需要増加	0.22	0	1.00	減収	-4.42	中期
9	日本新型コロナウイルス感染拡大	1.00	日本巣ごもり消費増加	0.20	日本家庭用ゲーム機需要増加			1.00	減収	-4.25	中期
10	日本新型コロナウイルス感染拡大	1.00	日本ライブ・イベント関連サービス需要減少	0.12	日本VR需要減少			1.00	減収	-2.41	中期
11	日本新型コロナウイルス感染拡大	1.00	日本テーマパーク需要減少					0.02	減収	-2.38	短期
12	日本新型コロナウイルス感染拡大	1.00	日本パチンコ休業日増加	0.20	日本パチンコ・スロット機器需要減少			1.00	減収	-2.33	短期
13	日本新型コロナウイルス感染拡大	1.00	日本訪日外国人数減少	0.02	日本家庭用ゲーム機需要減少			1.00	減収	-1.28	中期
14	中国新型コロナウイルス感染拡大	1.00	中国レジャー需要減少	0.12	中国オンラインゲーム需要減少			1.00	減収	-1.24	中期
15	中国新型コロナウイルス感染拡大	1.00	中国レジャー需要減少	0.20	中国モバイルゲーム需要減少			1.00	減収	-0.92	中期

ゲーム・コンテンツ制作業界

増益影響シナリオ一覧



各国合計新型コロナウイルス感染拡大

Rank	一次要因	係数 ⇒	二次要因	係数 ⇒	三次要因	係数 ⇒	四次要因	係数 ⇒	業界影響 影響	シナリオスコア	時間軸
16	日本新型コロナウイルス感染拡大	1.00	日本訪日外国人数減少	0.00	日本パッケージゲーム需要減少			1.00	減収	-0.49	中期
17	中国新型コロナウイルス感染拡大	1.00	中国ライブ・イベント関連サービス需要減少	0.12	中国VR需要減少			1.00	減収	-0.23	中期
18	米国新型コロナウイルス感染拡大	0.20	米国ライブ・イベント関連サービス需要減少	0.12	米国VR需要減少			0.20	減収	-0.11	中期
19	欧州新型コロナウイルス感染拡大	0.20	欧州ライブ・イベント関連サービス需要減少	0.12	欧州VR需要減少			0.20	減収	-0.06	中期
20	日本新型コロナウイルス感染拡大	1.00	日本訪日外国人数減少	0.01	日本テーマパーク需要減少	0.20	日本キャラクターグッズ需要減少	0.26	減収	-0.06	中期
21	韓国新型コロナウイルス感染拡大	1.00	韓国ライブ・イベント関連サービス需要減少	0.12	韓国VR需要減少			1.00	減収	-0.04	中期
22	日本新型コロナウイルス感染拡大	1.00	日本訪日外国人数減少	0.04	日本娯楽施設利用者数減少	0.20	日本アミューズメント機器需要減少	0.05	減収	-0.03	中期
23	日本新型コロナウイルス感染拡大	1.00	日本訪日外国人数減少	0.01	日本テーマパーク需要減少			1.00	減収	-0.02	中期
24	中国新型コロナウイルス感染拡大	1.00	中国団体海外旅行禁止	0.20	日本訪日中国人数減少	0.01	日本テーマパーク需要減少	0.02	減収	0.00	中期

ゲーム・コンテンツ制作業界

影響企業ランキング
減益可能性



各国合計新型コロナウイルス感染拡大

Ranking	総合スコア	企業名	影響シナリオ
1	-59.54	東映	日本映画館需要減少(-54.7)
2	-42.47	ストリームメディアコーポレーション	日本ライブ・イベント関連サービス需要減少(-56.4)、日本巣ごもり消費増加(13.9)
3	-32.22	セガサミーホールディングス	日本パチンコ休業日増加(-30.8)
4	-31.36	ワンダーコーポレーション	日本テレワーク導入(-10.9)、日本訪日外国人数減少(-8.3)
5	-27.56	アエリア	日本海外旅行需要減少(-16.9)、日本巣ごもり消費増加(-10.7)
6	-26.03	任天堂	米国巣ごもり消費増加(-8.8)
7	-20.64	コナミホールディングス	日本スポーツ施設需要減少(-18.5)
8	-18.00	日本ファルコム	日本巣ごもり消費増加(-18)
9	-16.20	Aiming	日本巣ごもり消費増加(-16.2)
10	-15.93	ユークス	日本巣ごもり消費増加(-15.9)
11	-6.31	日本一ソフトウェア	日本巣ごもり消費増加(-6.3)
12	-5.79	東映アニメーション	日本テーマパーク需要減少(-5.7)
13	-5.58	バンダイナムコホールディングス	日本パチンコ休業日増加(-9.7)、日本テーマパーク需要減少(-4.5)

ゲーム・コンテンツ制作業界

影響企業ランキング
増益可能性



各国合計新型コロナウイルス感染拡大

Ranking	総合スコア	企業名	影響シナリオ
1	51.84	エムティーアイ	日本臨時休校実施(3.2)
2	34.64	ミクシィ	日本巣ごもり消費増加(34.6)
3	33.71	ガンホー・オンライン・エンターテイメント	米国巣ごもり消費増加(2.8)、日本訪日外国人数減少(-0.2)
4	24.26	スクウェア・エニックス・ホールディングス	米国巣ごもり消費増加(5)
5	22.96	fonfun	日本臨時休校実施(2.3)
6	21.32	メディアドゥホールディングス	日本臨時休校実施(3.6)
7	19.44	アルファポリス	日本臨時休校実施(3.2)
8	18.40	コロプラ	米国巣ごもり消費増加(0.9)
9	18.00	バンク・オブ・イノベーション	日本巣ごもり消費増加(18)
10	17.43	エイベックス	米国巣ごもり消費増加(0.8)
11	16.60	グリー	日本巣ごもり消費増加(16.3)
12	16.20	アカツキ	日本巣ごもり消費増加(16.2)
13	15.43	マーベラス	日本訪日外国人数減少(-0.1)
14	15.23	イーブックイニシアティブジャパン	日本臨時休校実施(2.5)
15	12.84	KLab	日本巣ごもり消費増加(12.8)

ゲーム・コンテンツ制作業界

新型コロナウイルス影響 主要業界ニュース

2020/4/11時点

No.	日時	ニュース
1	2020/4/8	**任天堂、「スイッチ」の国内出荷停止、新型コロナ拡大で生産遅延** ● 任天堂は8日、家庭用ゲーム機「ニンテンドースイッチ」などの国内向け出荷を一時停止したと明らかにした ● 出荷を停止したのは「スイッチ」と携帯専用機「ニンテンドースイッチライト」 ● 感染拡大による生産遅延が原因で再開時期は未定。予約分と在庫のある欧米向けは出荷を継続する
2	2020/4/6	**新型コロナウイルスで大打撃の映画業界、中国で2カ月間の損失額1760億円に** ● 感染拡大期間が旧正月と重なったことにより、中国映画業界の損失は莫大なものとなった。 ● 旧正月には新作の封切も多く予定されていたため、損失は1760億円規模に上る ● 中国では3月に一部の映画館が営業再開したが、国家電影局が27日に緊急通知を行い、再び閉鎖に入った。
3	2020/4/2	**クラウドソーシングの需要膨らむ、動画制作ニーズが高まる** ● 巣ごもり消費の拡大を受け、動画制作のニーズが高まり、クラウドソーシングの案件が増加している ● クラウドワークスでは、昨年まで月600人程度だった動画案件の受注者数が3月は831人となった ● 在宅勤務のスキマ時間を有効活用する副業ニーズの高まりも見られ、今後も需要は膨らみそうだ
4	2020/3/30	**米、コロナで「巣ごもり」特需、ネット動画や通販、人手不足も** ● 外出規制が敷かれた米国では、ネット動画通販サービス等の需要が急騰している ● 動画サービス「ディズニー＋」は、新規契約数が通常時の3倍に増加、Netflixも会員数を伸ばしている ● 動画配信系サービスは利用急増により接続障害等も報告されている
5	2020/3/27	**動画ストリーミング、外出自粛で利用急増も広告は続かず** ● 外出自粛の流れを受け、動画ストリーミングサービスの利用が急増している ● 米国内でのストリーミング視聴は先週、前週比で12%増加した ● 一方で、企業の広告費抑制は著しく、広告主からの需要は停滞している模様
6	2020/3/27	**サイバーエージ - 「ＡｂｅｍａＴＶ」視聴者増加** ● サイバーエージェントが提供する「AbemaTV」の視聴者が増加している ● 外出自粛要請を受け、在宅娯楽としての利用が増加、3月第一週の視聴者数が前週比10~15%増えた ●

ゲーム・コンテンツ制作業界

新型コロナウイルス影響 主要業界ニュース

2020/4/11時点

No.	日時	ニュース
7	2020/3/26	**TOHOシネマズ、都内9劇場で週末の営業休止　東京都の外出自粛要請で** ● TOHOシネマズは3月26日、東京都の9劇場で週末の営業休止と平日の営業時間短縮を発表した。 ● 3月28日と29日は営業停止、4月3日以降の営業については改めて発表するとしている ●
8	2020/3/10	**コロナ19で外出自粛すると、モバイルゲーム「急増」** ● 中国では外出制限の影響により、モバイルゲームのダウンロード数が急増している ● 中国では、2月のApp Storeでのゲームダウンロード数が前年同期比62.2%増加した。 ●
9	2020/3/3	**任天堂Switch、新型コロナの「宅経済」で需要爆発　鴻海に緊急で大口発注** ● 外出規制に伴う巣ごもり消費の拡大により、Nintendo Switchの需要が急騰している ● 一方、中国からの部品供給遅延により深刻な在庫切れの状態に陥いるリスクがある ● 任天堂はこれを受け台湾フォックスコンへの緊急発注を実施したと台湾メディアが報じた

ゲーム・コンテンツ制作業界

新型コロナ感染拡大後 業績予想修正発表企業

2020/2/14以降発表～2020/4/17時点

（単位：百万円）

No.	修正発表日	Ticker	企業名	決算期	修正内容	売上高	営業利益	経常利益	最終利益
1	2020/3/31	2706	ブロッコリー	FY 2020/2/29	上方修正	6479 2.8%	680 70.2%	703 63.6%	378 25.8%
2	2020/3/26	3793	ドリコム	FY 2020/3/31	計画修正	10200 -%	600 -7.6%	550 -8.3%	700 55.5%
3	2020/3/23	2121	ミクシィ	FY 2020/3/31	上方修正	111000 7.8%	15500 72.2%	15500 72.2%	9500 137.5%
4	2020/3/19	4644	イマジニア	FY 2020/3/31	上方修正	5800 11.5%	1120 57.7%	1100 45.7%	740 46.2%
5	2020/3/16	2338	ビットワングループ	FY 2020/2/29	下方修正	457 -30.7%	-294 -%	-304 -%	-314 -%
6	2020/3/12	4334	ユークス	FY 2020/1/31	下方修正	3928 -5.9%	-527 -%	-342 -%	-648 -%
7	2020/3/10	3928	マイネット	FY 2020/12/31	計画修正	11000 -%	750 187.5%	700 -%	500 -%
8	2020/4/10	3815	メディア工房	FY 2020/8/31	未定に変更	- -%	- -%	- -%	- -%
9	2020/4/14	3990	ＵＵＵＭ	FY 2020/5/31	下方修正	22000 -15.4%	950 -32.1%	940 -32.4%	400 -54.5%

アパレル・装飾品業界

影響シナリオ一覧

解説

感染防止のための外出自粛による百貨店等の物理的店舗への来店減少に加え、臨時休校による卒業式中止や、海外渡航、冠婚葬祭といった幅広いイベント事の自粛によりアパレル・装飾品業界の減益が予測された。

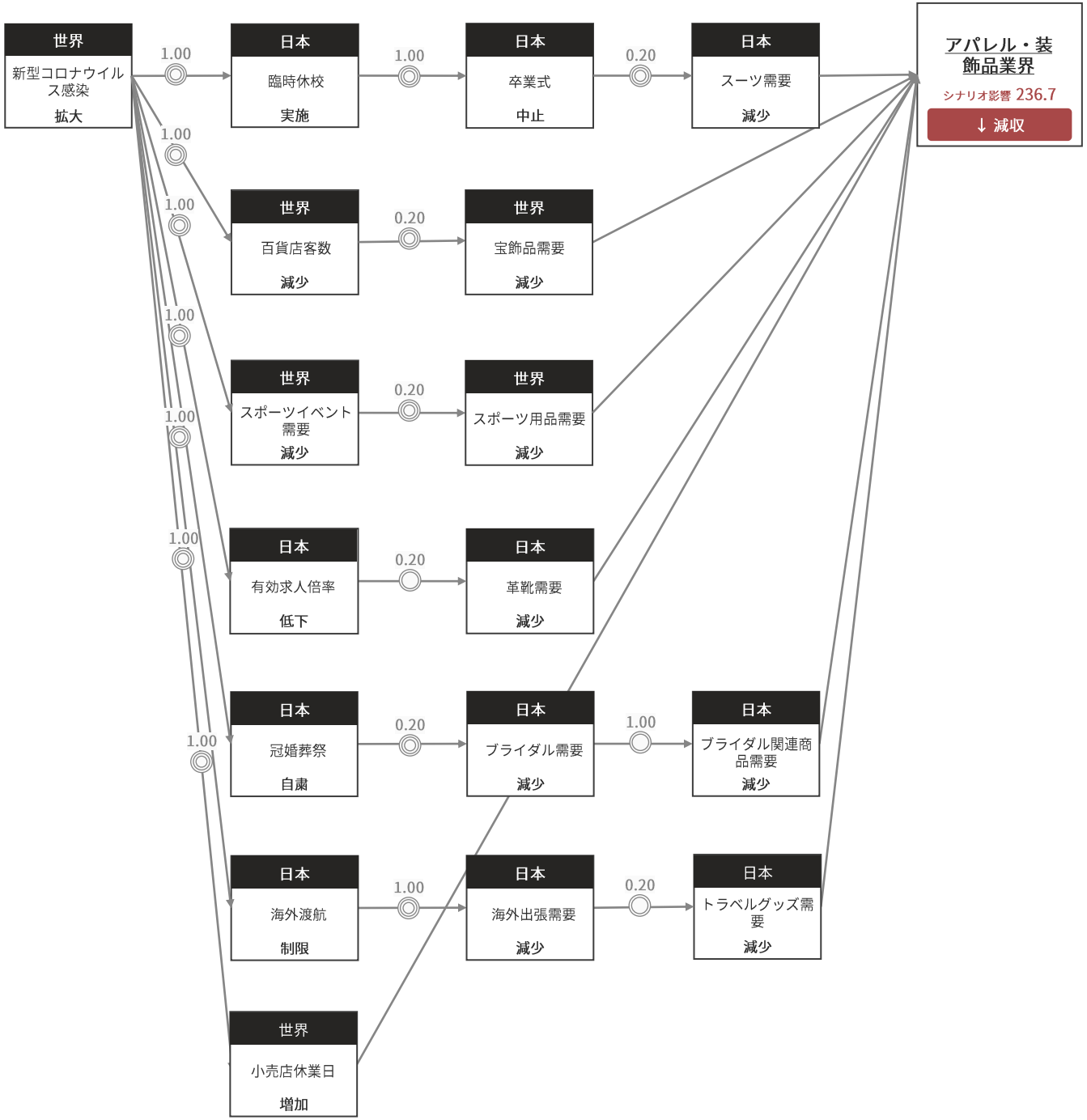

アパレル・装飾品業界

減益影響シナリオ一覧



各国合計新型コロナウイルス感染拡大

Rank	一次要因	係数	⇒	二次要因	係数	⇒	三次要因	係数	⇒	四次要因	係数	⇒	業界影響	影響	シナリオスコア	時間軸
1	日本海外渡航制限	1.00		日本海外出張需要減少	0.20		日本トラベルバッグ需要減少				1.00			減収	-16.65	短期
2	日本新型コロナウイルス感染拡大	1.00		日本百貨店客数減少	0.20		日本宝飾品需要減少				1.00			減収	-15.64	短期
3	日本新型コロナウイルス感染拡大	1.00		日本有効求人倍率低下	0.20		日本郊外型紳士服専門店需要減少				1.00			減収	-15.06	中期
4	日本新型コロナウイルス感染拡大	1.00		日本スポーツ施設需要減少	0.20		日本スポーツ用品需要減少				1.00			減収	-14.57	中期
5	日本新型コロナウイルス感染拡大	1.00		日本スポーツイベント需要減少	0.20		日本スポーツ用品需要減少				1.00			減収	-14.57	短期
6	日本新型コロナウイルス感染拡大	1.00		日本テレワーク導入	0.20		日本化粧品需要減少				1.00			減収	-14.18	中期
7	日本新型コロナウイルス感染拡大	1.00		日本臨時休校実施	1.00		日本卒業式中止	0.20		日本スーツ需要減少	0.69			減収	-13.74	短期
8	日本新型コロナウイルス感染拡大	1.00		日本有効求人倍率低下	0.20		日本スーツ需要減少				1.00			減収	-13.74	中期
9	日本新型コロナウイルス感染拡大	1.00		日本冠婚葬祭自粛	0.20		日本ブライダル需要減少	1.00		日本ブライダル関連商品需要減少	0.68			減収	-13.54	中期
10	中国新型コロナウイルス感染拡大	1.00		中国小売店休業日増加							0.13			減収	-13.39	短期
11	日本新型コロナウイルス感染拡大	1.00		日本有効求人倍率低下	0.20		日本革靴需要減少				1.00			減収	-13.08	中期
12	日本新型コロナウイルス感染拡大	1.00		日本臨時休校実施	1.00		日本卒業式中止	0.20		日本成人式用貸衣装需要減少	0.62			減収	-12.42	短期
13	日本新型コロナウイルス感染拡大	1.00		日本テレワーク導入	0.20		日本紳士衣料需要減少				1.00			減収	-12.22	中期
14	日本新型コロナウイルス感染拡大	1.00		日本臨時休校実施	1.00		日本卒業式中止	0.20		日本和装レンタル需要減少	0.58			減収	-11.70	短期
15	日本海外渡航制限	1.00		日本海外出張需要減少	0.20		日本トラベルグッズ需要減少				1.00			減収	-10.92	短期

アパレル・装飾品業界

減益影響シナリオ一覧



各国合計新型コロナウイルス感染拡大

Rank	一次要因	係数 ⇒	二次要因	係数 ⇒	三次要因	係数 ⇒	四次要因	係数 ⇒	業界影響 影響	シナリオスコア	時間軸
16	日本新型コロナウイルス感染拡大	1.00	日本外食需要減少	0.20	日本キッチン用品需要減少			1.00	減収	-7.82	中期
17	中国新型コロナウイルス感染拡大	1.00	中国百貨店売上減少					0.07	減収	-7.43	短期
18	日本新型コロナウイルス感染拡大	1.00	日本訪日外国人数減少	0.10	日本化粧品需要減少			1.00	減収	-6.93	中期
19	日本新型コロナウイルス感染拡大	1.00	日本百貨店客数減少	0.09	日本化粧品需要減少			1.00	減収	-6.38	短期
20	韓国新型コロナウイルス感染拡大	1.00	韓国テレワーク需要増加	0.20	韓国化粧品需要減少			1.00	減収	-6.00	中期
21	韓国新型コロナウイルス感染拡大	1.00	韓国テレワーク導入	0.20	韓国化粧品需要減少			1.00	減収	-6.00	中期
22	韓国新型コロナウイルス感染拡大	1.00	韓国外食需要減少	0.20	韓国キッチン用品需要減少			1.00	減収	-6.00	中期
23	日本新型コロナウイルス感染拡大	1.00	日本訪日外国人数減少	0.39	日本ドラッグストア販売減少	0.21	日本化粧品需要減少	0.71	減収	-5.84	中期
24	日本海外渡航制限	1.00	日本海外旅行需要減少	0.06	日本トラベルバッグ需要減少			1.00	減収	-5.14	中期
25	日本新型コロナウイルス感染拡大	1.00	日本訪日外国人数減少	0.06	日本コンタクトレンズ需要減少			1.00	減収	-5.02	中期
26	日本新型コロナウイルス感染拡大	1.00	日本テレワーク導入	0.20	日本オフィス需要減少	0.44	日本文房具需要減少	0.55	減収	-4.81	中期
27	日本新型コロナウイルス感染拡大	1.00	日本有効求人倍率低下	0.20	日本オフィス需要減少	0.44	日本文房具需要減少	0.55	減収	-4.81	中期
28	中国新型コロナウイルス感染拡大	1.00	中国現地法人生産減少					0.05	減収	-4.73	短期
29	日本新型コロナウイルス感染拡大	1.00	日本訪日外国人数減少	0.10	日本香水需要減少			1.00	減収	-4.57	中期
30	日本新型コロナウイルス感染拡大	1.00	日本訪日外国人数減少	0.08	日本食品需要減少			1.00	減収	-4.43	中期

アパレル・装飾品業界

増益影響シナリオ一覧



各国合計新型コロナウイルス感染拡大

Rank	一次要因	係数	⇒	二次要因	係数	⇒	三次要因	係数	⇒	四次要因	係数	⇒	業界影響	影響	シナリオスコア	時間軸
1	日本新型コロナウイルス感染拡大	1.00		日本マスク需要増加									0.71	増収	71.06	短期
2	日本新型コロナウイルス感染拡大	1.00		日本診察需要増加	0.20		日本マスク需要増加						1.00	増収	14.21	中期
3	日本新型コロナウイルス感染拡大	1.00		日本臨時休校実施	0.20		日本調理済み加工食品需要増加						1.00	増収	10.92	短期
4	日本新型コロナウイルス感染拡大	1.00		日本臨時休校実施	0.20		日本冷凍加工食品需要増加						1.00	増収	10.92	短期
5	日本新型コロナウイルス感染拡大	1.00		日本巣ごもり消費増加	0.20		日本冷凍加工食品需要増加						1.00	増収	10.92	短期
6	日本新型コロナウイルス感染拡大	1.00		日本臨時休校実施	0.20		日本家具需要増加						1.00	増収	10.92	短期
7	日本新型コロナウイルス感染拡大	1.00		日本内食需要増加	0.20		日本キッチン用品需要増加						1.00	増収	7.82	中期
8	日本海外渡航制限	1.00		日本Web会議システム需要増加	0.44		日本パソコン需要増加	0.20		日本コンタクトレンズ需要増加			0.84	増収	7.40	中期
9	韓国新型コロナウイルス感染拡大	1.00		韓国臨時休校実施	0.20		韓国冷凍加工食品需要増加						1.00	増収	6.00	短期
10	韓国新型コロナウイルス感染拡大	1.00		韓国臨時休校実施	0.20		韓国調理済み加工食品需要増加						1.00	増収	6.00	短期
11	韓国新型コロナウイルス感染拡大	1.00		韓国巣ごもり消費増加	0.20		韓国冷凍加工食品需要増加						1.00	増収	6.00	短期
12	韓国新型コロナウイルス感染拡大	1.00		韓国臨時休校実施	0.20		韓国家具需要増加						1.00	増収	6.00	短期
13	韓国新型コロナウイルス感染拡大	1.00		韓国内食需要増加	0.20		韓国キッチン用品需要増加						1.00	増収	6.00	中期
14	日本海外渡航制限	1.00		日本Web会議システム需要増加	0.44		日本パソコン需要増加	0.14		日本眼鏡需要増加			0.68	増収	4.06	中期
15	韓国新型コロナウイルス感染拡大	1.00		韓国マスク需要増加									0.04	増収	3.69	短期

アパレル・装飾品業界

影響企業ランキング減益可能性



各国合計新型コロナウイルス感染拡大

Ranking	総合スコア	企業名	影響シナリオ
1	-93.68	はるやまホールディングス	日本有効求人倍率低下(-48.6)、日本臨時休校実施(-25.9)、日本テレワーク導入(-16.2)
2	-82.15	AOKIホールディングス	日本有効求人倍率低下(-21.2)、日本リラクゼーション施設利用者数減少(-17.1)、日本臨時休校実施(-14.9)
3	-80.29	コナカ	日本有効求人倍率低下(-34.5)、日本臨時休校実施(-24.1)、日本テレワーク導入(-17.2)
4	-79.46	青山商事	日本有効求人倍率低下(-39.7)、日本臨時休校実施(-21.4)、日本テレワーク導入(-14.2)
5	-65.27	良品計画	日本訪日外国人数減少(-32.5)、中国小売店休業日増加(-30)、日本テレワーク導入(-15.7)
6	-64.66	ダイドーリミテッド	日本臨時休校実施(-16.1)、日本テレワーク導入(-12.6)、日本有効求人倍率低下(-11.5)
7	-64.31	エービーシー・マート	日本スポーツイベント需要減少(-12.9)、日本スポーツ施設需要減少(-12.9)、日本有効求人倍率低下(-12.9)
8	-62.39	タカキュー	日本有効求人倍率低下(-37.6)、日本臨時休校実施(-22.1)
9	-61.44	銀座山形屋	日本有効求人倍率低下(-26.7)、日本臨時休校実施(-21.4)、日本テレワーク導入(-13.4)
10	-51.57	サマンサタバサジャパンリミテッド	日本海外出張需要減少(-16.2)、日本百貨店客数減少(-16.2)、日本訪日外国人数減少(-6.9)
11	-46.91	セキド	日本百貨店客数減少(-17.5)、日本海外出張需要減少(-17.5)、日本海外旅行需要減少(-5.4)
12	-45.24	ヨンドシーホールディングス	日本冠婚葬祭自粛(-13.4)、日本百貨店客数減少(-12.9)、日本テレワーク導入(-8.5)
13	-44.69	シャルレ	日本訪日外国人数減少(-16.5)、日本テレワーク導入(-16.2)、日本百貨店客数減少(-7.3)
14	-42.77	MRKホールディングス	日本テレワーク導入(-15.4)、日本訪日外国人数減少(-13.9)、日本百貨店客数減少(-6.9)
15	-38.57	京都きもの友禅	日本臨時休校実施(-38)

アパレル・装飾品業界

影響企業ランキング減益可能性



各国合計新型コロナウイルス感染拡大

Ranking	総合スコア	企業名	影響シナリオ
16	-37.77	エステールホールディングス	日本百貨店客数減少(-19.1)、日本冠婚葬祭自粛(-19.1)
17	-37.16	ジーフット	日本スポーツ施設需要減少(-16.2)、日本スポーツイベント需要減少(-16.2)
18	-35.21	バロックジャパンリミテッド	日本テレワーク導入(-15.8)、中国現地法人生産減少(-9.2)
19	-34.49	一蔵	日本臨時休校実施(-28.9)
20	-33.28	オンリー	日本臨時休校実施(-13.7)、日本テレワーク導入(-9.8)、日本有効求人倍率低下(-9.8)
21	-32.41	パルグループホールディングス	日本テレワーク導入(-13.3)、日本訪日外国人数減少(-9.8)
22	-29.80	ヤマノホールディングス	日本百貨店客数減少(-13.3)、日本臨時休校実施(-13.3)
23	-29.71	オンワードホールディングス	日本テレワーク導入(-13.8)
24	-29.54	ルックホールディングス	日本テレワーク導入(-11.6)、韓国テレワーク導入(-7.5)、韓国テレワーク需要増加(-7.5)
25	-27.44	日本和装ホールディングス	日本臨時休校実施(-19.4)、日本テレワーク導入(-7.5)
26	-27.08	ハピネス・アンド・ディ	日本百貨店客数減少(-16.2)、日本訪日外国人数減少(-7.6)
27	-26.96	ファーストリテイリング	日本テレワーク導入(-10.1)、中国小売店休業日増加(-8)
28	-26.65	コックス	日本テレワーク導入(-16.2)、日本訪日外国人数減少(-7.2)
29	-25.35	ユナイテッドアローズ	日本テレワーク導入(-16.2)、日本訪日外国人数減少(-5.9)
30	-23.92	片倉工業	日本自動車需要減少(-19.4)

アパレル・装飾品業界

新型コロナウイルス影響 主要業界ニュース

2020/4/11時点

No.	日時	ニュース
1	2020/4/9	**2月のアパレル輸入、コロナ影響で中国が約65%減少** ● 日本繊維輸入組合が財務省貿易統計を基にまとめた2020年2月対中国のアパレル輸入額が減少した。 ● 1447億円（前年同月比37.1％減）の4万4520トン(39.6%減)となり、4割近く落ち込んだ。 ● 金額が65・2%、重量が64・8%の減少で、輸入全体に占めるシェアも約3割まで低下することとなった。
2	2020/4/8	**ユニフォーム販売店需要減退／新型コロナ影響で** ● 新型コロナ感染拡大の影響で、特に飲食業をはじめとしたサービス向けユニフォームの受注減が目立ってきた。 ● ショップは感染拡大が深刻な地域を中心に少しずつ客足が減りつつあるようだ。 ● ユニフォーム通販サイトを運営する企業は「感覚として2～3割ほど落ち込んでいる」と話す。
3	2020/4/8	**緊急事態宣言でアパレル秋冬展中止相次ぐ。21春夏も商量減必至に** ● アパレル業界は消費増税、暖冬で冬物衣料が苦戦していたところに、新型コロナウイルスの影響が直撃した。 ● ベトナム縫製やイタリア生地生産など生産系にも支障が出ており、外出や営業自粛など販売系にも影響は拡大。 ● 20秋冬向け展示会開催の中止・延期などにより販売系も苦しい状況だ。
4	2020/4/6	**ニューヨーク綿花相場、リーマン・ショック以来の安値に下落** ● 米国や欧州を中心に新型コロナの感染拡大が続くなか、綿花価格も下落が止まらない。 ● 1日にはニューヨーク綿花定期相場で期近物（5月限）が1ポンド＝48・41セントとなった。 ● 相場が50セントを割り込むのはリーマン・ショック後の2009年4月以来となる。
5	2020/4/1	**アパレル業界　働き方改革進む／コロナが後押し** ● 新型コロナ感染拡大を受け、アパレル業界でもデジタル通信を活用した働き方改革に取組む企業も現れ始めた。 ● ファッションベンチャー、DROBE（東京都渋谷区）はリモートでスタイリストが勤務。 ● 顧客とはオンラインでやり取りするため、フレックスや在宅勤務も全面的に認めている。
6	2020/3/30	**高級ブランドモール麗晶精品、富裕層の出境控えで増収ー台湾** ● 台北のショッピングモール、麗晶精品の3月売上高は前年同月比20％増加、購入件数は10％増加した。 ● 富裕層が海外に出境せず、台湾で高価な宝飾品を購入した事が要因か。 ● 下半期には新ブランドの店舗を６～７店誘致する予定という。

アパレル・装飾品業界

新型コロナウイルス影響 主要業界ニュース

2020/4/11時点

No.	日時	ニュース
7	2020/3/27	**異分野からのマスク市場参入相次ぐ** ● 新型コロナウイルスの感染が拡大で、店頭でのマスクの品薄状態が続く。 ● この状況を解消しようと寝装・アパレル、繊維資材といった異分野からマスク市場に参入するケースが相次ぐ。 ● オーダーカーテン専門店のディマンシェ（岐阜市）はカーテン地を使って布マスクの製造をスタートしている。
8	2020/3/27	**米大手紡績が医療用マスク連合発足。アパレル巻き込み大同団結** ● 米国の大手紡績、パークデール（ノースカロライナ州）は、医療用フェースマスク生産連合体を作る。 ● 大手衣料品メーカーのヘインズやフルーツ・オブ・ザ・ルームのほかに六つのメーカーにも声を掛けた。 ● コロナ感染拡大の国家緊急事態に対応し、競合他社と協力していく方針。
9	2020/3/13	**宝石大手ビューティー・ジェムズG、新型コロナで輸出に影響ータイ** ● 宝石・宝飾品大手ビューティー・ジェムズGは新型肺炎の影響で、輸出が難しい局面にあることを明らかにした ● 全売上高のうち、輸出は9割を占めており、主な輸出先は米国である。 ● 米国向けの販売がストップした場合、同社に大きな影響が及ぶという。

アパレル・装飾品業界

新型コロナ感染拡大後業績予想修正発表企業

2020/2/14以降発表～2020/4/17時点

（単位：百万円）

No.	修正発表日	Ticker	企業名	決算期	修正内容	売上高	営業利益	経常利益	最終利益
1	2020/3/6	8013	ナイガイ	FY 2020/1/31	下方修正	14210 -2.7%	- -%	-150 -%	-380 -%
2	2020/3/11	8219	青山商事	FY 2020/3/31	下方修正	219000 -7%	-400 -%	400 -95.9%	-20300 -%
3	2020/3/17	8227	しまむら	FY 2020/2/20	下方修正	521982 -1.2%	22985 -11.3%	23855 -10.4%	13125 -18.5%
4	2020/3/18	8143	ラピーヌ	FY 2020/3/31	下方修正	8655 -3.8%	-1395 -%	-1355 -%	-1550 -%
5	2020/3/19	8127	ヤマトインターナショナル	FY 2020/8/31	未定に変更	- -%	- -%	- -%	- -%
6	2020/3/25	3001	片倉工業	Q 2020/12/31	計画修正	41600 -0.7%	2800 7.7%	3500 6.1%	2100 -4.5%
7	2020/3/30	3083	シーズメン	FY 2020/2/29	下方修正	3626 -3.8%	-75 -%	-76 -%	-166 -%
8	2020/4/3	2668	タビオ	FY 2020/2/29	下方修正	15722 -1.6%	249 -36.3%	262 -35.5%	7 -95.8%
9	2020/4/7	2736	フェスタリアホールディングス	FY 2020/8/31	未定に変更	- -%	- -%	- -%	- -%
10	2020/4/9	9983	ファーストリテイリング	FY 2020/8/31	下方修正	2090000 -10.7%	145000 -40.8%	145000 -40.8%	100000 -39.4%
11	2020/4/10	3046	ジンズホールディングス	FY 2020/8/31	未定に変更	- -%	- -%	- -%	- -%
12	2020/4/13	3376	オンリー	FY 2020/8/31	下方修正	5500 -21.4%	30 -96%	200 -78.5%	100 -82.5%
13	2020/4/14	7445	ライトオン	FY 2020/8/31	未定に変更	- -%	- -%	- -%	- -%
14	2020/4/17	3612	ワールド	FY 2020/3/31	下方修正	236000 -6%	12300 -32.6%	% 	8500 -30.6%

塗料・インキ業界

影響シナリオ一覧

解説

自動車や航空機の塗装、電子部品のコーティング、オフィス建設の塗料使用の減少等から減益可能性が予測されている。
医薬品の需要増加やEC利用拡大による包装用紙向けの需要増加による増益可能性もあるが、全体としては減益の方向に傾くことが予測される。

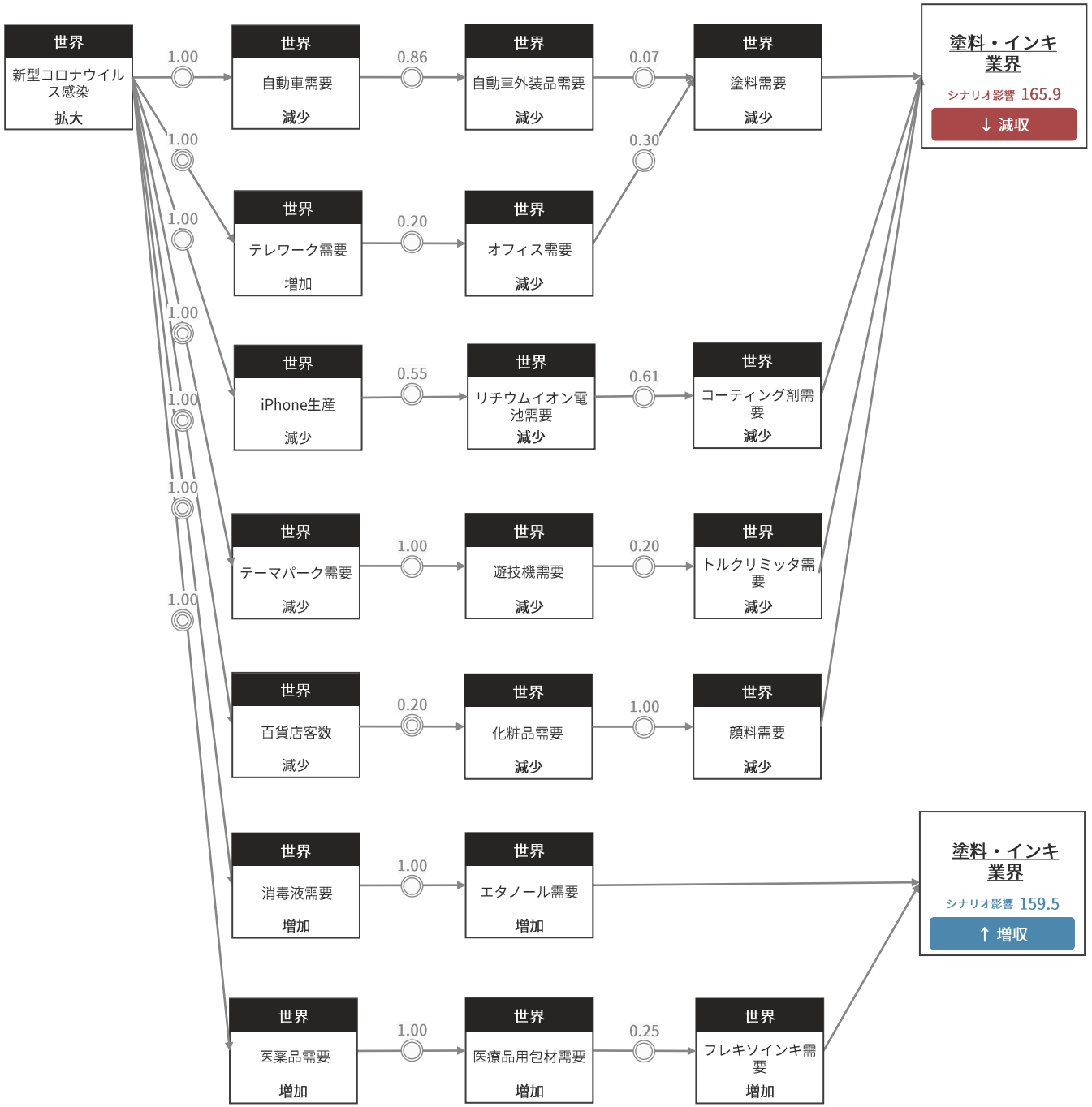

塗料・インキ業界

減益影響シナリオ一覧



各国合計新型コロナウイルス感染拡大

Rank	一次要因	係数	⇒	二次要因	係数	⇒	三次要因	係数	⇒	四次要因	係数	⇒	業界影響	影響	シナリオスコア	時間軸
1	インドネシア新型コロナウイルス感染拡大	1.00		インドネシア現地法人生産減少							0.13			減収	-12.80	短期
2	日本新型コロナウイルス感染拡大	1.00		日本テレワーク導入	0.20		日本オフィス需要減少	0.65		日本塗料需要減少	0.46			減収	-5.99	中期
3	日本新型コロナウイルス感染拡大	1.00		日本有効求人倍率低下	0.20		日本オフィス需要減少	0.65		日本塗料需要減少	0.46			減収	-5.99	中期
4	日本新型コロナウイルス感染拡大	1.00		日本訪日外国人数減少	0.27		日本ホテル需要減少	0.35		日本塗料需要減少	0.46			減収	-4.41	中期
5	日本新型コロナウイルス感染拡大	1.00		日本建設工事需要減少	0.53		日本建設機械需要減少	0.14		日本塗料需要減少	0.46			減収	-3.39	中期
6	日本海外渡航制限	1.00		日本海外旅行需要減少	0.20		日本ホテル需要減少	0.35		日本塗料需要減少	0.46			減収	-3.23	中期
7	日本新型コロナウイルス感染拡大	1.00		日本自動車需要減少	0.86		日本自動車外装品需要減少	0.07		日本塗料需要減少	0.46			減収	-2.74	中期
8	日本新型コロナウイルス感染拡大	1.00		日本自動車需要減少	0.26		日本梱包用品需要減少	0.25		日本フレキソインキ需要減少	0.40			減収	-2.61	中期
9	日本新型コロナウイルス感染拡大	1.00		日本テレワーク導入	0.20		日本化粧品需要減少	0.20		日本塗料需要減少	0.46			減収	-1.84	中期
10	韓国新型コロナウイルス感染拡大	1.00		韓国テレワーク導入	0.20		韓国オフィス需要減少	0.65		韓国塗料需要減少	0.14			減収	-1.60	中期
11	韓国新型コロナウイルス感染拡大	1.00		韓国テレワーク需要増加	0.20		韓国オフィス需要減少	0.65		韓国塗料需要減少	0.14			減収	-1.60	中期
12	中国新型コロナウイルス感染拡大	1.00		中国テレワーク導入	0.20		中国オフィス需要減少	0.20		中国塗料需要減少	0.13			減収	-1.30	中期
13	中国新型コロナウイルス感染拡大	1.00		中国有効求人倍率低下	0.20		中国オフィス需要減少	0.20		中国塗料需要減少	0.13			減収	-1.30	中期
14	日本新型コロナウイルス感染拡大	0.20		日本労働人口減少	0.20		日本オフィス需要減少	0.65		日本塗料需要減少	0.46			減収	-1.20	中期
15	日本新型コロナウイルス感染拡大	1.00		韓国海外旅行需要減少	0.20		韓国ホテル需要減少	0.35		韓国塗料需要減少	0.14			減収	-1.00	中期

塗料・インキ業界

減益影響シナリオ一覧



各国合計新型コロナウイルス感染拡大

Rank	一次要因	係数	⇒	二次要因	係数	⇒	三次要因	係数	⇒	四次要因	係数	⇒	業界影響	影響	シナリオスコア	時間軸
16	日本新型コロナウイルス感染拡大	1.00		日本テレワーク導入	0.20		日本化粧品需要減少	1.00		日本顔料需要減少	0.05			減収	-0.98	中期
17	中国新型コロナウイルス感染拡大	1.00		中国建設工事需要減少	0.53		中国建設機械需要減少	0.14		中国塗料需要減少	0.13			減収	-0.98	中期
18	欧州新型コロナウイルス感染拡大	1.00		欧州テレワーク導入	0.20		欧州オフィス需要減少	0.65		欧州塗料需要減少	0.07			減収	-0.97	中期
19	欧州新型コロナウイルス感染拡大	1.00		欧州有効求人倍率低下	0.20		欧州オフィス需要減少	0.65		欧州塗料需要減少	0.07			減収	-0.97	中期
20	中国新型コロナウイルス感染拡大	1.00		中国訪中外国人数減少	0.20		中国ホテル需要減少	0.35		中国塗料需要減少	0.13			減収	-0.94	中期
21	米国新型コロナウイルス感染拡大	1.00		米国有効求人倍率低下	0.20		米国オフィス需要減少	0.65		米国塗料需要減少	0.07			減収	-0.91	中期
22	米国新型コロナウイルス感染拡大	1.00		米国テレワーク導入	0.20		米国オフィス需要減少	0.65		米国塗料需要減少	0.07			減収	-0.91	中期
23	日本新型コロナウイルス感染拡大	1.00		日本訪日外国人数減少	0.10		日本化粧品需要減少	0.20		日本塗料需要減少	0.46			減収	-0.90	中期
24	日本新型コロナウイルス感染拡大	1.00		日本百貨店客数減少	0.09		日本化粧品需要減少	0.20		日本塗料需要減少	0.46			減収	-0.83	中期
25	中国新型コロナウイルス感染拡大	1.00		中国自動車需要減少	0.86		中国自動車外装品需要減少	0.07		中国塗料需要減少	0.13			減収	-0.79	中期
26	中国新型コロナウイルス感染拡大	1.00		中国自動車需要減少	0.26		中国梱包用品需要減少	0.25		中国フレキソインキ需要減少	0.12			減収	-0.75	中期
27	韓国新型コロナウイルス感染拡大	1.00		韓国建設工事需要減少	0.53		韓国建設機械需要減少	0.14		韓国塗料需要減少	0.14			減収	-0.67	中期
28	日本東京オリンピック開催延期	0.20		日本ホテル客室稼働率低下	0.20		日本ホテル需要減少	0.35		日本塗料需要減少	0.46			減収	-0.65	中期
29	韓国新型コロナウイルス感染拡大	1.00		韓国自動車需要減少	0.86		韓国自動車外装品需要減少	0.07		韓国塗料需要減少	0.14			減収	-0.54	中期
30	中国新型コロナウイルス感染拡大	1.00		中国テレワーク導入	0.20		中国化粧品需要減少	0.20		中国塗料需要減少	0.13			減収	-0.53	中期

塗料・インキ業界

増益影響シナリオ一覧



各国合計新型コロナウイルス感染拡大

Rank	一次要因	係数	二次要因	係数	三次要因	係数	四次要因	係数	影響	シナリオスコア	時間軸
		⇒		⇒		⇒		⇒	業界影響		
1	日本新型コロナウイルス感染拡大	1.00	日本医薬品需要増加	1.00	日本医療品用包材需要増加	0.25	日本フレキソインキ需要増加	0.40	増収	10.04	中期
2	日本新型コロナウイルス感染拡大	1.00	日本医薬品需要増加	1.00	日本医療品用包材需要増加	0.13	日本グラビアインキ需要増加	0.43	増収	5.73	中期
3	日本新型コロナウイルス感染拡大	1.00	日本通販サービス需要増加	0.20	日本梱包用品需要増加	0.25	日本フレキソインキ需要増加	0.40	増収	2.01	中期
4	中国新型コロナウイルス感染拡大	1.00	中国医薬品需要増加	1.00	中国医療品用包材需要増加	0.13	中国グラビアインキ需要増加	0.12	増収	1.52	中期
5	米国新型コロナウイルス感染拡大	1.00	米国医薬品需要増加	1.00	米国医療品用包材需要増加	0.13	米国グラビアインキ需要増加	0.11	増収	1.42	中期
6	欧州新型コロナウイルス感染拡大	1.00	欧州医薬品需要増加	1.00	欧州医療品用包材需要増加	0.25	欧州フレキソインキ需要増加	0.05	増収	1.31	中期
7	中国新型コロナウイルス感染拡大	1.00	中国医薬品需要増加	1.00	中国医療品用包材需要増加	0.08	中国フレキソインキ需要増加	0.12	増収	1.30	中期
8	日本新型コロナウイルス感染拡大	1.00	日本臨時休校実施	0.20	日本冷凍加工食品需要増加	0.13	日本グラビアインキ需要増加	0.43	増収	1.15	中期
9	日本新型コロナウイルス感染拡大	1.00	日本巣ごもり消費増加	0.20	日本冷凍加工食品需要増加	0.13	日本グラビアインキ需要増加	0.43	増収	1.15	中期
10	欧州新型コロナウイルス感染拡大	1.00	欧州医薬品需要増加	1.00	欧州医療品用包材需要増加	0.13	欧州グラビアインキ需要増加	0.05	増収	0.69	中期
11	日本新型コロナウイルス感染拡大	1.00	日本生理用品需要増加	0.06	日本梱包用品需要増加	0.25	日本フレキソインキ需要増加	0.40	増収	0.59	中期
12	中国新型コロナウイルス感染拡大	1.00	中国通販サービス需要増加	0.20	中国梱包用品需要増加	0.25	中国フレキソインキ需要増加	0.12	増収	0.58	中期
13	日本新型コロナウイルス感染拡大	1.00	日本EC需要増加	0.05	日本梱包用品需要増加	0.25	日本フレキソインキ需要増加	0.40	増収	0.53	中期
14	中国新型コロナウイルス感染拡大	1.00	中国検体輸送用保冷ボックス需要増加	0.09	中国住宅建設資材需要増加	0.35	中国塗料需要増加	0.13	増収	0.40	中期
15	中国新型コロナウイルス感染拡大	1.00	中国巣ごもり消費増加	0.20	中国冷凍加工食品需要増加	0.13	中国グラビアインキ需要増加	0.12	増収	0.30	中期

塗料・インキ業界

影響企業ランキング減益可能性



各国合計新型コロナウイルス感染拡大

Ranking	総合スコア	企業名	影響シナリオ
1	-70.14	エスケー化研	日本テレワーク導入(-13)、日本有効求人倍率低下(-9.9)、日本訪日外国人数減少(-8.8)
2	-66.35	日本ペイントホールディングス	韓国テレワーク導入(-8.3)、韓国テレワーク需要増加(-8.3)
3	-64.91	中国塗料	インドネシア現地法人生産減少(-13)、日本テレワーク導入(-6.1)
4	-60.86	川上塗料	日本テレワーク導入(-15.3)、日本有効求人倍率低下(-11.7)、日本訪日外国人数減少(-10.4)
5	-55.37	ロックペイント	日本テレワーク導入(-13.8)、日本有効求人倍率低下(-10.5)、日本訪日外国人数減少(-9.3)
6	-51.59	大日本塗料	日本テレワーク導入(-12.4)、日本有効求人倍率低下(-9.5)、日本訪日外国人数減少(-8.4)
7	-49.86	アサヒペン	日本テレワーク導入(-12)、日本訪日外国人数減少(-10)、日本有効求人倍率低下(-9.9)
8	-44.58	サカタインクス	インドネシア現地法人生産減少(-20.9)、日本テレワーク導入(-5.9)、日本訪日外国人数減少(-4.2)
9	-42.42	ナトコ	日本テレワーク導入(-9)、日本有効求人倍率低下(-6.9)、日本訪日外国人数減少(-6.1)
10	-38.57	関西ペイント	日本テレワーク導入(-5.7)
11	-30.63	オリジン	日本自動車需要減少(-5.7)
12	-26.90	日本特殊塗料	中国現地法人生産減少(-9.2)
13	-18.57	東洋インキSCホールディングス	日本テレワーク導入(-4.7)

塗料・インキ業界

影響企業ランキング
増益可能性



各国合計新型コロナウイルス感染拡大

Ranking	総合スコア	企業名	影響シナリオ
1	64.89	大伸化学	日本消毒液需要増加(81)、欧州消毒液需要増加(4.5)
2	36.46	T&KTOKA	日本医薬品需要増加(26.5)、日本通販サービス需要増加(7.8)、日本生理用品需要増加(2.3)
3	6.82	東京インキ	日本医薬品需要増加(5.6)
4	5.11	DIC	日本医薬品需要増加(5)、日本通販サービス需要増加(4.9)

塗料・インキ業界

新型コロナウイルス影響 主要業界ニュース

2020/4/11時点

No.	日時	ニュース
1	2020/4/10	**日本ペイント、１８００億円の融資枠設定を発表** ● 日本ペイントは三井住友銀行、三菱ＵＦＪ銀行と１８００億円の融資枠を設定する契約を結んだと発表した。 ● 契約期間は１年間で、現状では資金調達に問題はないが、新型コロナウイルス感染拡大の影響拡大に備える。 ● 同日、両行と２００億円の借り入れ契約を締結したことも発表している。
2	2020/4/9	**東南アジアのロックダウン、長期化で塗料に影響も** ● 域内諸国での都市・地域封鎖実施による経済活動の停止・縮小で、化学品市場の動きは様々に分かれている ● 経済活動停止による化学品市場への影響が顕在化するのはまだ少し先との見方が多い ● ロックダウンが長引き、自動車・家電工場の操業停止が延長されれば、塗料にも過剰在庫が発生する可能性。
3	2020/4/8	**建設機械各社、海外向け製品を一部減産。塗装など作業の停止も** ● コロナウイルス拡大により、機械各社は国内生産を継続するも、海外向け製品は需要減を受けて一部減産。 ● 日立建機は４工場で段階的に調整。全工程は止めず、塗装などの作業ラインごとに期間を決めて停止する ● その他、コベルコ建機は海外向け製品を一部減産し、住友建機も減産を検討する。
4	2020/3/26	**四国の自動車整備業界、コロナ影響で特定整備の浸透遅延が懸念** ● 特定整備を盛り込んだ改正道路運送車両法の施行まで１週間を切るも、各県会員事業者への対応に遅れが発生。 ● 特定整備関連の説明会や講習会はほとんど中止になり、特定整備取得に必要な作業記録の遂行に不安が募る。 ● ディーラーや板金塗装事業者はいち早く取得準備を進めているため、影響は大きくないとの見方もある。
5	2020/3/23	**特集：群雄割拠の世界塗料市場** ● 塗料市場の世界的なＭ＆Ａトレンドは、「建築用塗料と自動車用を含む工業用塗料のバランス化」といえる。 ● 自動車用塗料ではイノベーション志向を強化し、「機能材料ビジネス」を模索する動きが見られる。 ● 建築用塗料の海外事業はガバナンスを強化しつつ、製品開発等を現地に任せる施策が大手各社のカギになる。
6	2020/3/19	**関西ペイントの感染症対策製品に注目** ● 従来展開してきた漆喰（消石灰）塗料に加え、各種のウイルス対策に主眼を置くテープ・シート状製品を拡充。 ● 病院や介護施設、公共建築での感染症対策ニーズが強まり、直近数カ月で年間販売目標を超える実績化を達成。 ● 建築内装市場が課題とされてきた塗料メーカーに、感染症対策がビジネスチャンスをもたらす可能性がある。

塗料・インキ業界

新型コロナ感染拡大後業績予想修正発表企業

2020/2/14以降発表～2020/4/17時点

（単位：百万円）

No.	修正発表日	Ticker	企業名	決算期	修正内容	売上高	営業利益	経常利益	最終利益
1	2020/4/13	4616	川上塗料	FY 2020/11/30	未定に変更	- -%	- -%	- -%	- -%

プラスチック・容器業界

影響シナリオ一覧

解説

医薬品やマスクなどの感染予防品の包装資材の需要が急増していることや、外出自粛による備蓄食品の買いだめで食品用包装材料の需要が増加することから増益影響が予測された。一方、自動車製造に使用される材料は自動車工場の稼働停止等に伴い需要が減少し、減益影響が予測された。

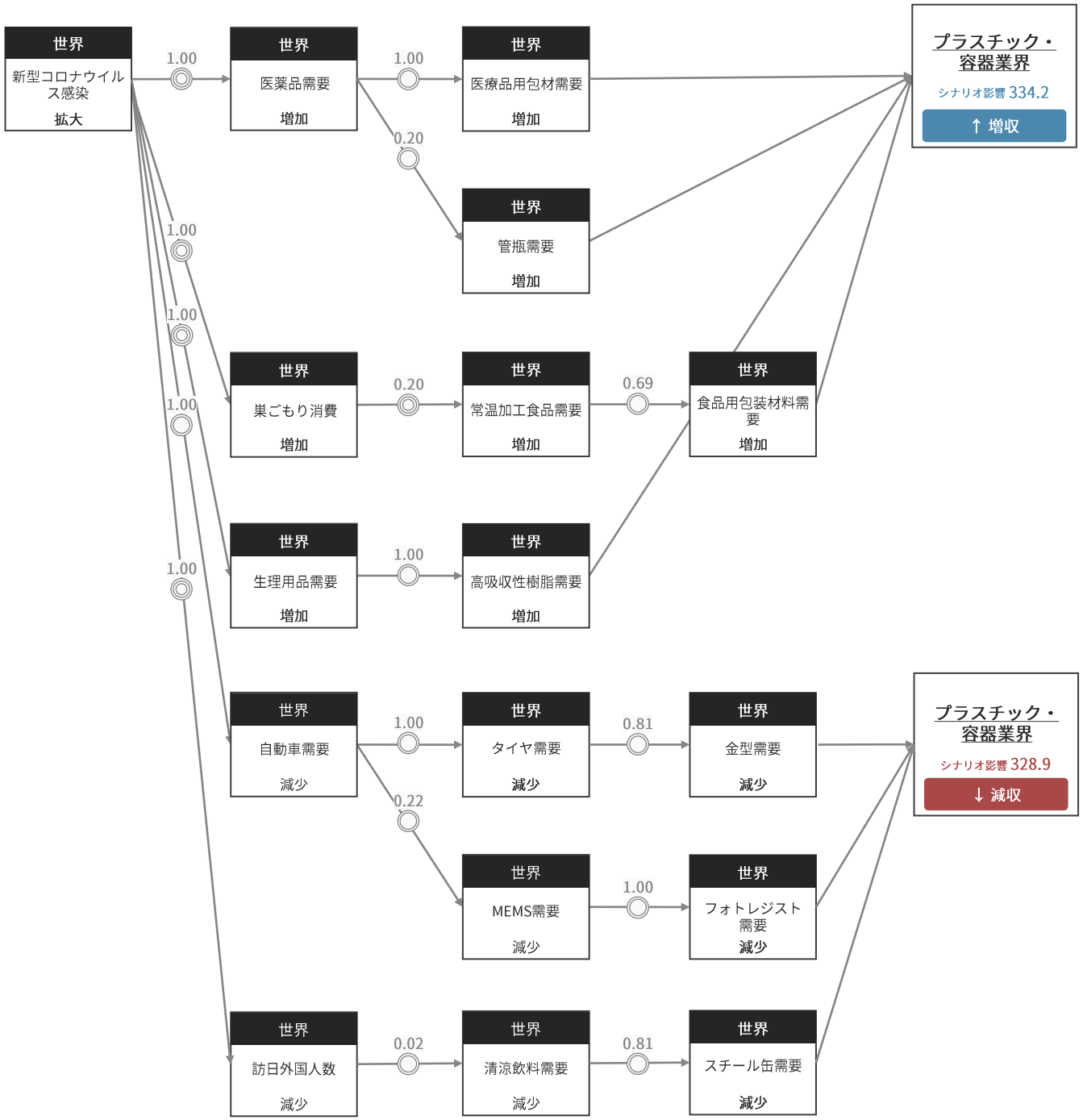

プラスチック・容器業界

減益影響シナリオ一覧



各国合計新型コロナウイルス感染拡大

Rank	一次要因	係数	⇒	二次要因	係数	⇒	三次要因	係数	⇒	四次要因	係数	⇒	業界影響	影響	シナリオスコア	時間軸
1	インドネシア新型コロナウイルス感染拡大	1.00		インドネシア現地法人生産減少							0.24			減収	-24.28	短期
2	日本新型コロナウイルス感染拡大	1.00		日本テーマパーク需要減少	0.22		日本樹脂需要減少				1.00			減収	-5.65	中期
3	日本新型コロナウイルス感染拡大	1.00		日本自動車需要減少	1.00		日本自動車エンジン部品需要減少	0.64		日本金型需要減少	0.08			減収	-5.25	中期
4	日本新型コロナウイルス感染拡大	1.00		日本自動車需要減少	1.00		日本自動車部品需要減少	0.64		日本金型需要減少	0.08			減収	-5.25	中期
5	日本新型コロナウイルス感染拡大	1.00		日本自動車需要減少	0.42		日本FRP需要減少	0.43		日本樹脂需要減少	0.25			減収	-4.63	中期
6	日本新型コロナウイルス感染拡大	1.00		日本自動車需要減少	0.86		日本自動車用照明需要減少	0.13		日本樹脂需要減少	0.25			減収	-2.74	中期
7	日本新型コロナウイルス感染拡大	1.00		日本テーマパーク需要減少	0.20		日本キャラクターグッズ需要減少	0.33		日本金型需要減少	0.36			減収	-2.36	中期
8	米国新型コロナウイルス感染拡大	1.00		米国自動車需要減少	1.00		米国自動車部品需要減少	0.64		米国金型需要減少	0.03			減収	-1.91	中期
9	米国新型コロナウイルス感染拡大	1.00		米国自動車需要減少	1.00		米国自動車エンジン部品需要減少	0.64		米国金型需要減少	0.03			減収	-1.91	中期
10	米国新型コロナウイルス感染拡大	1.00		米国巣ごもり消費増加	0.20		米国天然ガス需要増加	0.21		世界天然ガス価格上昇	0.44			営業減益	-1.88	中期
11	韓国新型コロナウイルス感染拡大	1.00		韓国テーマパーク需要減少	0.22		韓国樹脂需要減少				1.00			減収	-1.76	中期
12	日本新型コロナウイルス感染拡大	1.00		日本自動車需要減少	1.00		日本タイヤ需要減少	0.20		日本金型需要減少	0.08			減収	-1.64	中期
13	日本新型コロナウイルス感染拡大	1.00		日本テレワーク導入	0.20		日本化粧品需要減少	1.00		日本顔料需要減少	0.08			減収	-1.62	中期
14	中国新型コロナウイルス感染拡大	1.00		中国テーマパーク需要減少	0.22		中国樹脂需要減少				1.00			減収	-1.62	中期
15	中国新型コロナウイルス感染拡大	1.00		中国自動車需要減少	0.42		中国FRP需要減少	0.13		中国樹脂需要減少	0.09			減収	-1.58	中期

プラスチック・容器業界

増益影響シナリオ一覧



各国合計新型コロナウイルス感染拡大

Rank	一次要因	係数	⇒	二次要因	係数	⇒	三次要因	係数	⇒	四次要因	係数	⇒	業界影響	影響	シナリオスコア	時間軸
1	日本新型コロナウイルス感染拡大	1.00		日本医薬品需要増加	1.00		日本医薬用包装材料需要増加				1.00			増収	21.97	中期
2	日本新型コロナウイルス感染拡大	1.00		日本外食需要減少	0.15		日本スチール缶需要増加				1.00			増収	11.22	中期
3	日本新型コロナウイルス感染拡大	1.00		日本おむつ需要増加	0.20		日本高吸水性樹脂需要増加				1.00			増収	4.50	中期
4	日本新型コロナウイルス感染拡大	1.00		日本生理用品需要増加	0.20		日本高吸水性樹脂需要増加				1.00			増収	4.50	中期
5	日本新型コロナウイルス感染拡大	1.00		日本巣ごもり消費増加	0.20		日本常温加工食品需要増加	0.69		日本食品用包装材料需要増加	0.22			増収	3.03	中期
6	日本新型コロナウイルス感染拡大	1.00		日本人工呼吸器需要増加	0.16		日本リジッド基板需要増加	1.00		日本プリント配線板需要増加	0.17			増収	2.70	中期
7	日本新型コロナウイルス感染拡大	1.00		日本訪日外国人数減少	0.20		日本外食需要減少	0.15		日本スチール缶需要増加	0.73			増収	2.29	中期
8	日本新型コロナウイルス感染拡大	1.00		日本デリバリーサービス需要増加	0.20		日本外食需要減少	0.15		日本スチール缶需要増加	0.73			増収	2.24	中期
9	中国新型コロナウイルス感染拡大	1.00		中国自動車需要減少	0.35		中国鋼材需要減少	0.13		世界鋼材価格下落	0.37			営業増益	2.15	中期
10	中国新型コロナウイルス感染拡大	1.00		中国生理用品需要増加	0.20		中国高吸水性樹脂需要増加				1.00			増収	2.11	中期
11	中国新型コロナウイルス感染拡大	1.00		中国おむつ需要増加	0.20		中国高吸水性樹脂需要増加				1.00			増収	2.11	中期
12	日本新型コロナウイルス感染拡大	1.00		日本トイレットペーパー需要増加	0.14		日本苛性ソーダ需要増加				1.00			増収	2.09	中期
13	欧州新型コロナウイルス感染拡大	1.00		欧州生理用品需要増加	0.20		欧州高吸水性樹脂需要増加				1.00			増収	1.72	中期
14	欧州新型コロナウイルス感染拡大	1.00		欧州おむつ需要増加	0.20		欧州高吸水性樹脂需要増加				1.00			増収	1.72	中期
15	韓国新型コロナウイルス感染拡大	1.00		韓国生理用品需要増加	0.20		韓国高吸水性樹脂需要増加				1.00			増収	1.62	中期

プラスチック・容器業界

増益影響シナリオ一覧



各国合計新型コロナウイルス感染拡大

Rank	一次要因	係数	二次要因	係数	三次要因	係数	四次要因	係数	影響	シナリオスコア	時間軸
		⇒		⇒		⇒		⇒	業界影響		
16	韓国新型コロナウイルス感染拡大	1.00	韓国おむつ需要増加	0.20	韓国高吸水性樹脂需要増加			1.00	増収	1.62	中期
17	日本新型コロナウイルス感染拡大	1.00	日本人工呼吸器需要増加	0.16	日本リジッド基板需要増加	0.39	日本樹脂需要増加	0.25	増収	1.60	中期
18	日本新型コロナウイルス感染拡大	1.00	日本防護服需要増加	0.16	日本ポリエステル繊維需要増加	0.28	日本樹脂需要増加	0.25	増収	1.13	中期
19	中国新型コロナウイルス感染拡大	1.00	中国人工呼吸器需要増加	0.16	中国リジッド基板需要増加	0.30	中国プリント配線板需要増加	0.07	増収	1.10	中期
20	日本海外渡航制限	1.00	日本Web会議システム需要増加	0.44	日本パソコン需要増加	0.15	日本光学フィルム需要増加	0.16	増収	1.09	中期
21	日本海外渡航制限	1.00	日本Web会議システム需要増加	0.44	日本パソコン需要増加	0.15	日本プリント配線板需要増加	0.17	増収	1.07	中期
22	米国新型コロナウイルス感染拡大	1.00	米国自動車需要減少	0.35	米国鋼材需要減少	0.08	世界鋼材価格下落	0.37	営業増益	1.05	中期
23	日本新型コロナウイルス感染拡大	1.00	日本コンビニエンスストア需要増加	0.33	日本業務用空調機器需要増加	0.18	日本プリント配線板需要増加	0.17	増収	1.00	中期
24	日本新型コロナウイルス感染拡大	1.00	日本スーパー需要増加	0.33	日本業務用空調機器需要増加	0.18	日本プリント配線板需要増加	0.17	増収	1.00	中期
25	日本新型コロナウイルス感染拡大	1.00	日本人工呼吸器需要増加	0.12	日本生分解性天然高分子ポリマー需要増加			1.00	増収	0.97	中期
26	日本新型コロナウイルス感染拡大	1.00	日本巣ごもり消費増加	0.20	日本キッチン家電需要増加	0.18	日本プラスチック需要増加	0.26	増収	0.94	中期
27	日本新型コロナウイルス感染拡大	0.20	日本ペット需要増加	1.00	日本ペットシーツ需要増加	0.20	日本高吸水性樹脂需要増加	0.22	増収	0.90	中期
28	米国新型コロナウイルス感染拡大	1.00	米国生理用品需要増加	0.20	米国高吸水性樹脂需要増加			1.00	増収	0.78	中期
29	米国新型コロナウイルス感染拡大	1.00	米国おむつ需要増加	0.20	米国高吸水性樹脂需要増加			1.00	増収	0.78	中期
30	日本新型コロナウイルス感染拡大	1.00	日本人工呼吸器需要増加	0.05	日本フレキシブル基板需要増加	1.00	日本プリント配線板需要増加	0.17	増収	0.75	中期

プラスチック・容器業界

影響企業ランキング減益可能性



各国合計新型コロナウイルス感染拡大

Ranking	総合スコア	企業名	影響シナリオ
1	-39.82	日本ピグメント	インドネシア現地法人生産減少(-35.2)
2	-37.43	住友ベークライト	日本自動車需要減少(-24.7)、日本テーマパーク需要減少(-9.9)、中国自動車需要減少(-9.6)
3	-35.16	日本ユピカ	日本自動車需要減少(-23.7)、日本テーマパーク需要減少(-18.2)、中国自動車需要減少(-5.2)
4	-30.22	ミライアル	日本自動車需要減少(-14.8)、米国自動車需要減少(-7.7)
5	-22.75	群栄化学工業	日本自動車需要減少(-17.5)、日本テーマパーク需要減少(-13.4)
6	-22.54	信越化学工業	米国現地法人生産減少(-22.4)
7	-20.96	日立化成	日本自動車需要減少(-10.8)
8	-20.21	クレハ	日本建設工事需要減少(-21.3)、日本宇宙開発減速(-6.9)、中国iPhone生産減少(-3.9)
9	-19.63	ダイセル	日本自動車需要減少(-22.1)、中国自動車需要減少(-5.9)
10	-16.93	日本カーバイド工業	日本自動車需要減少(-6.3)
11	-15.47	荒川化学工業	日本自動車需要減少(-4.9)
12	-15.28	ニックス	日本自動車需要減少(-9.5)
13	-10.09	大日精化工業	日本テレワーク導入(-2.5)
14	-9.94	石塚硝子	日本訪日外国人数減少(-9.4)
15	-8.75	保土谷化学工業	日本自動車需要減少(-7.2)、日本テーマパーク需要減少(-5.5)

プラスチック・容器業界

影響企業ランキング
増益可能性



各国合計新型コロナウイルス感染拡大

Ranking	総合スコア	企業名	影響シナリオ
1	44.13	藤森工業	日本医薬品需要増加(34.9)、日本巣ごもり消費増加(5.1)
2	37.10	サンエー化研	日本医薬品需要増加(36.4)
3	26.67	積水化成品工業	日本医薬品需要増加(20.3)
4	17.65	日本製罐	日本外食需要減少(12.4)
5	15.07	住友精化	日本おむつ需要増加(3.9)
6	13.22	不二硝子	日本医薬品需要増加(13.7)
7	12.77	丸東産業	日本医薬品需要増加(8.4)
8	12.07	cotta	日本巣ごもり消費増加(11.8)
9	12.04	トーイン	日本医薬品需要増加(10.8)
10	12.03	大成ラミック	日本内食需要増加(7)
11	9.99	MICS化学	日本医薬品需要増加(9)
12	7.33	JFEコンテイナー	中国自動車需要減少(4.5)
13	2.73	日本触媒	日本おむつ需要増加(5.2)、日本生理用品需要増加(5.2)、中国生理用品需要増加(3)
14	0.65	中央化学	日本外食需要減少(1.8)
15	0.46	ホッカンホールディングス	中国自動車需要減少(0.4)

プラスチック・容器業界

新型コロナウイルス影響 主要業界ニュース

2020/4/11時点

No.	日時	ニュース
1	2020/4/10	**タイ、新型コロナでプラスチック容器需要急増。プラごみ問題も浮上** ● 非常事態宣言による飲食店の営業禁止で食事の宅配や持ち帰りが多くなり、プラスチックごみの排出量が増加。 ● タイでは小売店舗で使い捨てレジ袋の配布中止を実行に移したばかりだが、新型コロナの蔓延で活動は鈍化。 ● 行政によるプラごみ収集業務は飽和状態となり、プラスチック製品の生産も追いつかなくなっている。
2	2020/4/8	**新型コロナ、経済活動への打撃は甚大** ● 日本政府の外出自粛要請などによる経済活動への打撃は甚大で、雇用維持や中小企業の事業継続支援が急務。 ● プラスチック射出成形加工メーカーも、店舗の休業による受注減少を懸念。 ● 樹脂材料に関しても東京に本社を置く原料メーカーが多い場合、調達ができなくなるリスクを不安視している。
3	2020/4/7	**渡辺製作所、アルコール噴霧装置拡販へ** ● 渡辺製作所が非接触で手を除菌できるアルコール噴霧装置「リキッドジェット」の拡販を発表した。 ● 新型コロナウイルス感染拡大の影響を受け、２月以降引き合いが増えたため。 ● 従来は装置のみの販売だったが、充填用の除菌液も確保しセットで５月初旬から販売予定。
4	2020/4/2	**新型コロナで消毒・除菌ニーズ急増、プラスチック容器不足も** ● アルコール消毒液の需要が急増するも、プラスチック製容器の特にポンプ部分が供給不足に。 ● ポンプを製造委託している中国の工場からの製品供給が停止していたことなどが原因。 ● 部品の一部をメキシコから輸入し、国産部品と合わせて組み立てるなどの対応に追われる企業も出ている。
5	2020/4/1	**新型コロナや原油価格下落で化学産業の見通しに暗雲** ● 新型コロナウイルスの蔓延は、世の中の流れを気候変動から疾病の蔓延防止へと変える可能性がある。 ● 原油価格も２０年前の水準にまで下落しており、これも潮流変化を助長する動きとなる。 ● 化石資源を原料に生産するプラスチックもリサイクルシステムへの開発投資を冷え込ませると予想される。
6	2020/3/27	**新型コロナによる外出自粛で、買いだめ過熱懸念** ● 都内のスーパーや専門小売店では、備蓄用の食料を求める消費者が多く詰め掛け、混乱が生じている。 ● 冷凍食品は保存が利くため、備蓄食品としても需要が伸びるも、業界各社が適正在庫の確保に苦慮。 ● 食品メーカーの製造ラインや物流は正常に動いているため、冷静な対応が呼びかけられている。

プラスチック・容器業界

新型コロナ感染拡大後業績予想修正発表企業

2020/2/14以降発表～2020/4/17時点

（単位：百万円）

No.	修正発表日	Ticker	企業名	決算期	修正内容	売上高	営業利益	経常利益	最終利益
1	2020/4/10	5901	東洋製罐グループホールディングス	FY 2020/3/31	計画修正	790000 0.6%	26000 4%	24500 4.3%	-2500 -%

新型コロナウイルス感染拡大

業界別影響予測 Class 4　業界への影響 大 （ポジティブインパクト）

スコア集計方法

各業界別のスコアについては、経済規模を調整していない数値での分析結果となります。企業規模や業界規模によらず、相対的にその業界に重要な影響予測情報として利用できます。

医療・福祉業界

影響シナリオ一覧

解説

世界的に医療機関、医療用品への需要が高騰しており、関連企業には増益影響が示された。人工呼吸器など非関連企業が医療用品の生産に乗り出す動きもでてきている。また外出自粛要請を受け在宅型介護サービスの需要増加も見込まれる。業界全体を通して、今後も特需が見込まれる。

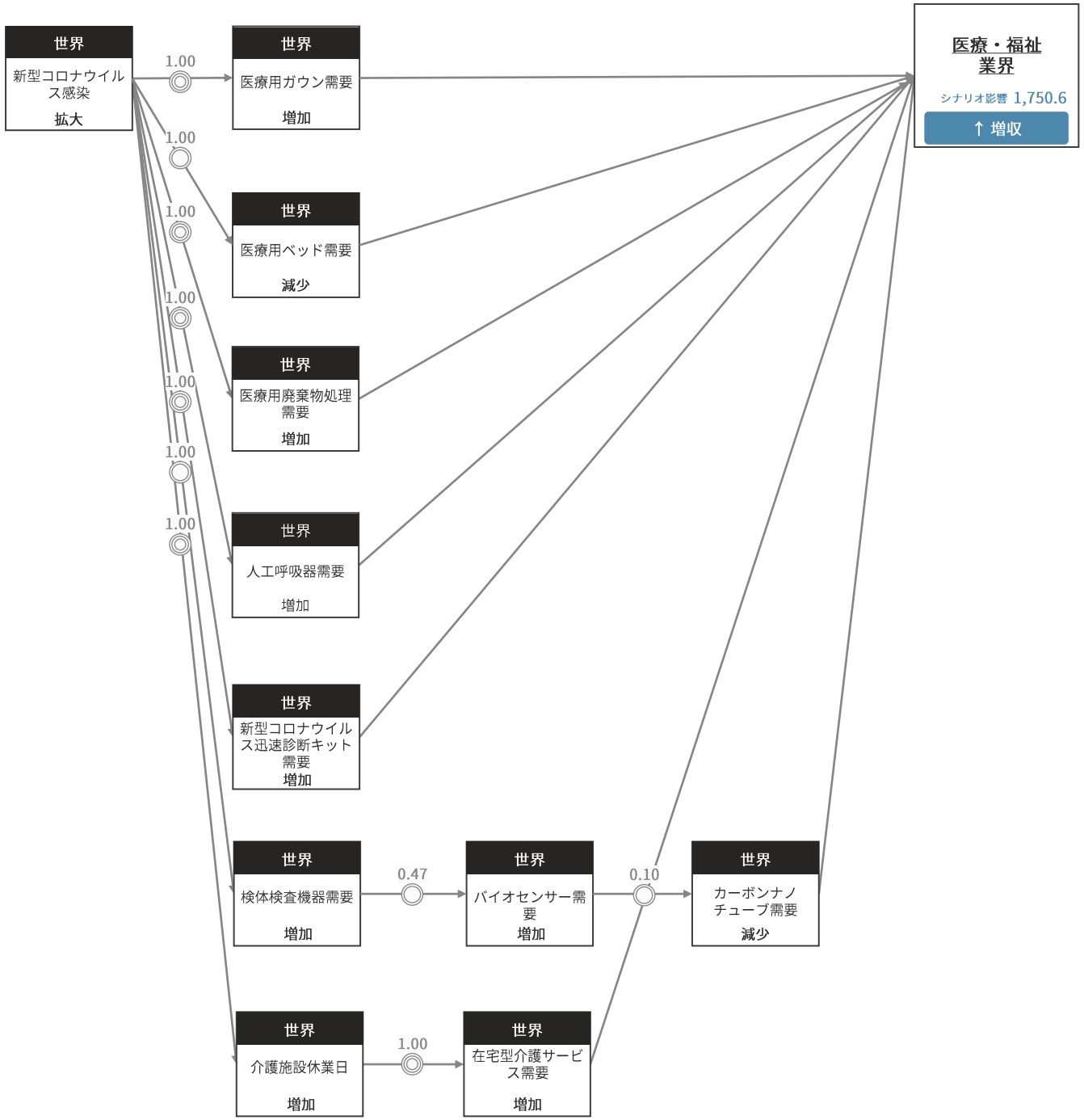

医療・福祉業界

増益影響シナリオ一覧



各国合計新型コロナウイルス感染拡大

Rank	一次要因	係数	二次要因	係数	三次要因	係数	四次要因	係数	影響	シナリオスコア	時間軸
		⇒		⇒		⇒		⇒	業界影響		
1	日本新型コロナウイルス感染拡大	1.00	日本医療用ガウン需要増加					0.85	増収	85.04	短期
2	日本新型コロナウイルス感染拡大	1.00	日本医薬品需要増加	1.00	日本医薬品原薬需要増加			1.00	増収	81.00	中期
3	日本新型コロナウイルス感染拡大	1.00	日本医薬品需要増加	1.00	日本医薬中間体需要増加			1.00	増収	81.00	中期
4	日本新型コロナウイルス感染拡大	1.00	日本医療用ベッド需要増加					0.67	増収	66.81	中期
5	日本新型コロナウイルス感染拡大	1.00	日本マスク需要増加					0.67	増収	66.53	短期
6	日本新型コロナウイルス感染拡大	1.00	日本介護施設休業日増加	1.00	日本在宅型介護サービス需要増加			1.00	増収	54.50	短期
7	日本新型コロナウイルス感染拡大	1.00	日本新型コロナウイルス迅速診断キット需要増加					0.54	増収	53.78	短期
8	日本新型コロナウイルス感染拡大	1.00	日本人工呼吸器需要増加					0.41	増収	40.99	短期
9	日本新型コロナウイルス感染拡大	1.00	日本検体検査機器需要増加					0.34	増収	34.46	中期
10	日本新型コロナウイルス感染拡大	1.00	日本新薬開発需要増加	1.00	日本医薬品開発支援需要増加			1.00	増収	33.78	中期
11	日本新型コロナウイルス感染拡大	1.00	日本医療用部材需要増加					0.33	増収	32.72	短期
12	日本新型コロナウイルス感染拡大	1.00	日本医療廃棄物処理需要増加					0.27	増収	27.30	短期
13	日本新型コロナウイルス感染拡大	1.00	日本診察需要増加	0.20	日本マスク需要増加			1.00	増収	13.31	中期
14	米国新型コロナウイルス感染拡大	1.00	米国検体検査機器需要増加					0.08	増収	8.48	中期
15	インドネシア新型コロナウイルス感染拡大	1.00	インドネシア人工呼吸器需要増加					0.07	増収	7.16	短期

医療・福祉業界

増益影響シナリオ一覧



各国合計新型コロナウイルス感染拡大

Rank	一次要因	係数	二次要因	係数	三次要因	係数	四次要因	係数	影響	シナリオスコア	時間軸
		⇒		⇒		⇒		⇒	業界影響		
16	日本新型コロナウイルス感染拡大	0.20	日本血液検査需要増加	1.00	日本検体検査機器需要増加			0.2	増収	6.89	中期
17	日本新型コロナウイルス感染拡大	0.20	日本ペット需要増加	0.80	日本動物病院需要増加			0.20	増収	6.56	中期
18	米国新型コロナウイルス感染拡大	1.00	米国人工呼吸器需要増加					0.06	増収	6.41	短期
19	韓国新型コロナウイルス感染拡大	1.00	韓国人工呼吸器需要増加					0.06	増収	6.05	短期
20	中国新型コロナウイルス感染拡大	1.00	中国人工呼吸器需要増加					0.05	増収	5.48	短期
21	欧州新型コロナウイルス感染拡大	1.00	欧州人工呼吸器需要増加					0.05	増収	4.53	短期
22	日本新型コロナウイルス感染拡大	1.00	日本検体検査機器需要増加	0.47	日本バイオセンサー需要増加	0.10	日本カーボンナノチューブ需要増加	0.81	増収	3.81	中期
23	中国新型コロナウイルス感染拡大	1.00	中国マスク需要増加					0.03	増収	2.84	短期
24	欧州新型コロナウイルス感染拡大	1.00	欧州検体検査機器需要増加					0.03	増収	2.67	中期
25	米国新型コロナウイルス感染拡大	0.20	米国血液検査需要増加	1.00	米国検体検査機器需要増加			0.20	増収	1.70	中期
26	日本新型コロナウイルス感染拡大	0.20	日本血液検査需要増加	0.20	日本検体検査装置需要増加			0.20	増収	1.11	中期
27	中国新型コロナウイルス感染拡大	1.00	中国診察需要増加	0.20	中国マスク需要増加			1.00	増収	0.57	中期
28	欧州新型コロナウイルス感染拡大	0.20	欧州血液検査需要増加	1.00	欧州検体検査機器需要増加			0.20	増収	0.53	中期
29	欧州新型コロナウイルス感染拡大	0.20	欧州血液検査需要増加	0.20	欧州検体検査装置需要増加			0.20	増収	0.08	中期

医療・福祉業界

減益影響シナリオ一覧



各国合計新型コロナウイルス感染拡大

Rank	一次要因	係数	⇒	二次要因	係数	⇒	三次要因	係数	⇒	四次要因	係数	⇒	業界影響	影響	シナリオスコア	時間軸
1	日本新型コロナウイルス感染拡大	1.00		日本介護施設休業日増加							0.53			減収	-53.15	短期
2	日本新型コロナウイルス感染拡大	1.00		日本テーマパーク需要減少	0.20		日本自動体外式除細動器需要減少				1.00			減収	-10.03	中期
3	日本新型コロナウイルス感染拡大	1.00		日本スポーツ施設需要減少	0.20		日本自動体外式除細動器需要減少				1.00			減収	-10.03	中期
4	日本新型コロナウイルス感染拡大	1.00		日本外食需要減少							0.08			減収	-8.41	短期
5	日本新型コロナウイルス感染拡大	1.00		日本訪日外国人数減少	0.39		日本百貨店需要減少	0.20		日本自動体外式除細動器需要減少	0.50			減収	-3.92	中期
6	日本新型コロナウイルス感染拡大	1.00		日本訪日外国人数減少	0.04		日本医薬品需要減少	1.00		日本医薬品原薬需要減少	0.81			減収	-3.12	中期
7	日本新型コロナウイルス感染拡大	1.00		日本訪日外国人数減少	0.04		日本医薬品需要減少	1.00		日本医薬中間体需要減少	0.81			減収	-3.12	中期
8	日本新型コロナウイルス感染拡大	1.00		日本訪日外国人数減少	0.27		日本ホテル需要減少	0.20		日本自動体外式除細動器需要減少	0.50			減収	-2.74	中期
9	日本海外渡航制限	1.00		日本海外旅行需要減少	0.20		日本ホテル需要減少	0.20		日本自動体外式除細動器需要減少	0.50			減収	-2.01	中期
10	日本新型コロナウイルス感染拡大	1.00		日本訪日外国人数減少	0.20		日本外食需要減少				1.00			減収	-1.72	中期
11	米国新型コロナウイルス感染拡大	1.00		米国テーマパーク需要減少	0.20		米国自動体外式除細動器需要減少				1.00			減収	-1.38	中期
12	米国新型コロナウイルス感染拡大	1.00		米国スポーツ施設需要減少	0.20		米国自動体外式除細動器需要減少				1.00			減収	-1.38	中期
13	米国新型コロナウイルス感染拡大	1.00		米国現地法人生産減少							0.00			減収	-0.43	短期
14	日本東京オリンピック開催延期	0.20		日本ホテル客室稼働率低下	0.20		日本ホテル需要減少	0.20		日本自動体外式除細動器需要減少	0.50			減収	-0.40	中期
15	日本新型コロナウイルス感染拡大	1.00		日本臨時休校実施	0.20		日本デリバリーサービス需要増加	0.20		日本外食需要減少	0.08			減収	-0.34	中期

医療・福祉業界

影響企業ランキング
増益可能性



各国合計新型コロナウイルス感染拡大

Ranking	総合スコア	企業名	影響シナリオ
1	245.09	ホギメディカル	日本マスク需要増加(100.4)、日本医療用ガウン需要増加(81)、日本診察需要増加(20.1)
2	209.97	川本産業	日本マスク需要増加(58.7)、日本家庭用消毒薬需要増加(58.7)、日本防護服需要増加(58.7)
3	180.79	JMS	日本マスク需要増加(59.9)、日本人工呼吸器需要増加(59.9)、日本診察需要増加(24)
4	177.52	パラマウントベッドホールディングス	日本介護施設休業日増加(81.9)、日本医療用ベッド需要増加(81.9)、中国医療用ベッド需要増加(6.9)
5	169.83	リニカル	日本新薬開発需要増加(119.3)、米国新薬開発需要増加(22.2)、欧州新薬開発需要増加(9.2)
6	161.53	日本光電工業	日本検体検査機器需要増加(65.5)、日本人工呼吸器需要増加(65.5)、日本血液検査需要増加(13.1)
7	159.57	神戸天然物化学	日本医薬品需要増加(162)、日本検体検査機器需要増加(3.8)
8	133.58	ニプロ	日本医療廃棄物処理需要増加(47)、日本人工呼吸器需要増加(47)、米国人工呼吸器需要増加(10.8)
9	98.47	クリエートメディック	日本医療用部材需要増加(72.4)、中国医療用部材需要増加(20.4)、欧州医療用部材需要増加(5.7)
10	97.40	DNAチップ研究所	日本新薬開発需要増加(78.5)、日本遺伝子解析需要増加(18.9)
11	96.78	プレシジョン・システム・サイエンス	欧州遺伝子解析需要増加(31)、欧州新薬開発需要増加(23.5)、日本遺伝子解析需要増加(16.2)
12	89.04	ナガイレーベン	日本医療用ガウン需要増加(89.1)
13	87.81	セントケア・ホールディング	日本介護施設休業日増加(87.8)
14	85.53	ビー・エム・エル	日本新型コロナウイルス迅速診断キット需要増加(85.5)
15	81.00	N・フィールド	日本介護施設休業日増加(81)

医療・福祉業界

影響企業ランキング増益可能性



各国合計新型コロナウイルス感染拡大

Ranking	総合スコア	企業名	影響シナリオ
16	81.00	日本ホスピスホールディングス	日本介護施設休業日増加(81)
17	81.00	日本ケアサプライ	日本介護施設休業日増加(81)
18	80.74	イナリサーチ	日本新薬開発需要増加(80.7)
19	67.46	メドピア	日本遠隔医療需要増加(67.5)
20	64.54	テルモ	日本医療廃棄物処理需要増加(7.6)、日本体温計需要増加(7.6)、米国体温計需要増加(7.1)
21	58.79	みらかホールディングス	日本新型コロナウイルス迅速診断キット需要増加(22)、日本検出試薬需要増加(22)
22	58.75	シミックホールディングス	日本新薬開発需要増加(48.4)、米国新薬開発需要増加(5.3)
23	58.23	フランスベッドホールディングス	日本医療用ベッド需要増加(51.7)、日本臨時休校実施(6.5)
24	56.05	シップヘルスケアホールディングス	日本医薬品需要増加(58.9)
25	54.72	ツクイ	日本介護施設休業日増加(54.7)
26	53.32	ニチイ学館	日本介護施設休業日増加(47.3)、日本入院患者数増加(5.2)
27	51.09	テクノメディカ	日本検体検査機器需要増加(42)、日本血液検査需要増加(8.6)
28	46.41	ケアサービス	日本介護施設休業日増加(63.9)、日本冠婚葬祭自粛(-4)
29	43.96	川澄化学工業	日本人工呼吸器需要増加(35.3)、米国人工呼吸器需要増加(6.3)
30	33.74	インターネットインフィニティー	日本介護施設休業日増加(33.7)

医療・福祉業界

新型コロナウイルス影響 主要業界ニュース

2020/4/11時点

No.	日時	ニュース
1	2020/4/11	**米高齢者施設、死者歯止めかからず、2000人超へ** ● 米国での高齢者介護施設内の感染者数は14000人超（2020/04/11時点） ● 感染流行の実質的な規模は、ほぼ確実に集計を上回るとみられるとの見られる。 ● 米国は介護施設入居者保護のため、外部の訪問者のほとんどすべてを禁止した。
2	2020/4/10	**３Ｄ印刷で人工呼吸器を簡便製造、新潟病院の医師が設計図を無償提供** ● 人工呼吸器を３Ｄプリンターで製造するための設計データを無償提供するプロジェクトを開始。 ● 原料はABS樹脂。現状は、PMDAの承認を目指しているフェーズで実利用は先。 ● 圧搾空気を動力源としているため電気が不要、手動で作動する。
3	2020/4/9	**中国、人工呼吸器を1.8万台を輸出、生産能力高く** ● 使い捨ての医療用防護服は1日あたり150万着以上、療用ゴーグル/フェイスマスクは1日29万個。 ● 全自動赤外線サーモグラフィーは1日1万台、手持式赤外線体温計は1日40万台。 ● 3月末時点で、計100以上の国・国際機関から中国に防疫物資の引き合いがあった。
4	2020/4/8	**非接触額赤外線体温計、デルタトラックが発売を発表** ● 米カリフォルニア州プレザントンの企業デルタトラックが非接触額赤外線体温計発売でコロナ対策支援へ。 ● コールドチェーン管理／温度モニタリングソリューションの革新の中で技術を応用。 ● 非接触赤外線額体温計が日々の予防対策を実行する上で大きく役立つとの目算。
5	2020/4/7	**アビガンなど、新型コロナ治療薬5候補、治験始まる** ● 富士フイルム富山化学開発の新型インフルエンザ治療薬アビガン。 ● 米ギリアド・サイエンシズ開発のエボラ出血熱治療薬レムデシビル。 ● 帝人ファーマの喘息治療薬オルベスコなど5候補。。
6	2020/4/7	**マレーシア保険省、ICU用ベッドを調達、需要拡大に備え** ● 新型コロナウイルスの感染者を受け入れている医療機関で医療用ベッドの需要が急速に高まる。 ● マレーシアでは、ほかにも吸入器、体温計、個人用保護具（ＰＰＥ）の供給が追いついていない。 ● 今後もICU用ベッドはじめ、医療系の製品の受注がのびていくと予想。

医療・福祉業界

新型コロナ感染拡大後業績予想修正発表企業

2020/2/14以降発表～2020/4/17時点

（単位：百万円）

No.	修正発表日	Ticker	企業名	決算期	修正内容	売上高	営業利益	経常利益	最終利益
1	2020/3/5	2435	シダー	FY 2020/3/31	計画修正	15065 1.1%	439 -5.5%	154 11.2%	139 198.1%
2	2020/3/16	2137	光ハイツ・ヴェラス	FY 2020/3/31	下方修正	3200 -5.9%	213 -42.4%	213 -42.4%	130 -35%
3	2020/3/31	2425	ケアサービス	FY 2020/3/31	下方修正	9057 -0.2%	115 -48.7%	119 -48.3%	236 -9.2%
4	2020/4/7	7730	マニー	FY 2020/8/31	下方修正	14449 -23.6%	3778 -40.1%	3774 -37.7%	2988 -37.7%
5	2020/4/15	4671	ファルコホールディングス	FY 2020/3/31	計画修正	43200 0.5%	850 -26.1%	950 -24%	1250 -16.7%

製薬業界

影響シナリオ一覧

解説

新型コロナウイルスへの抗ウイルス薬・ワクチンの開発だけでなく、新型コロナウイルス診断キットや一般医薬品、臨床実験で必要とされる関連製品の需要が急伸していることから、製薬各社に増益影響が示唆されている。

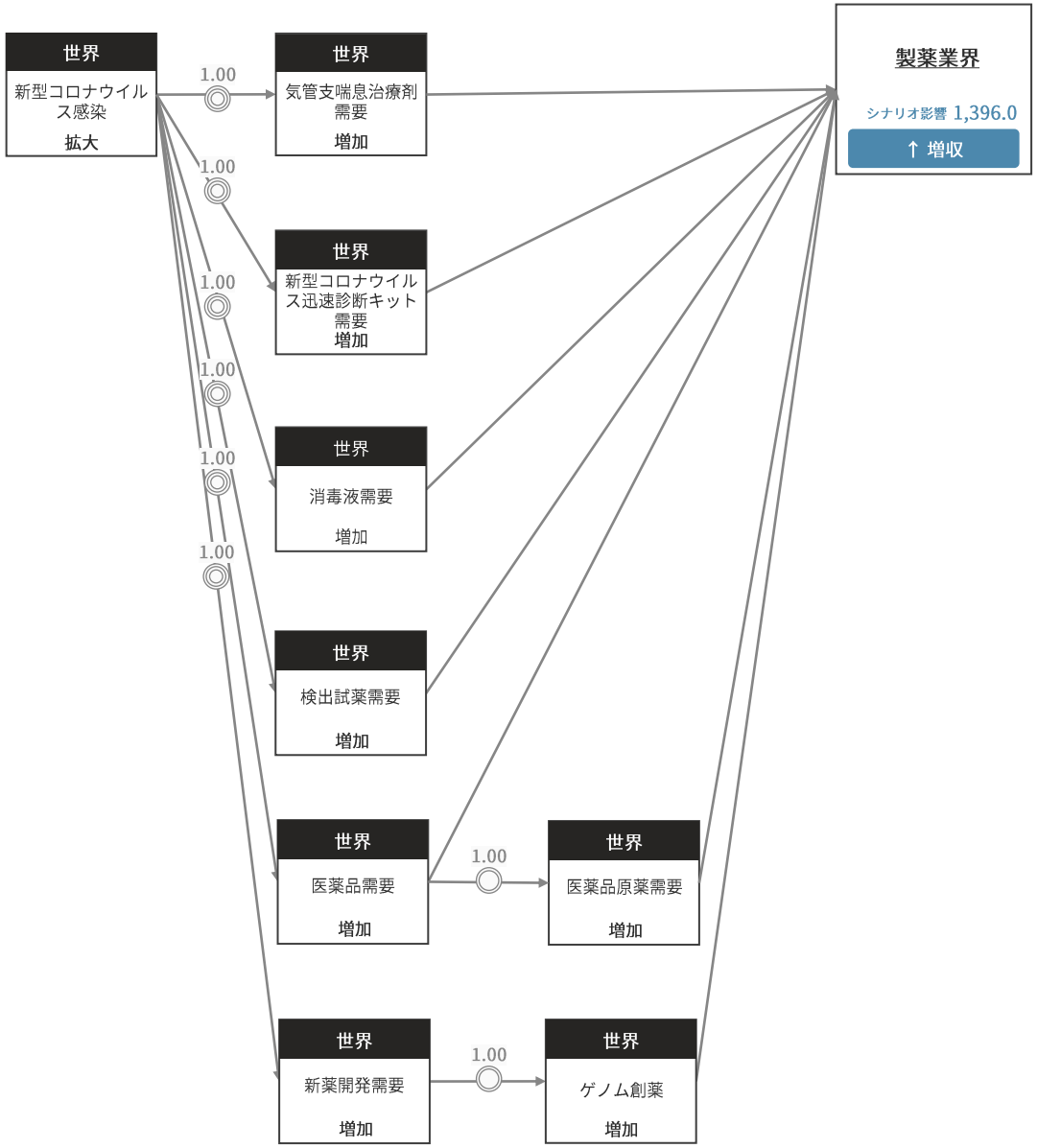

製薬業界

増益影響シナリオ一覧



各国合計新型コロナウイルス感染拡大

Rank	一次要因	係数	二次要因	係数	三次要因	係数	四次要因	係数	影響	シナリオスコア	時間軸
1	日本新型コロナウイルス感染拡大	1.00	日本気管支喘息治療剤需要増加					0.75	増収	75.05	短期
2	日本新型コロナウイルス感染拡大	1.00	日本医薬品需要増加					0.57	増収	57.28	短期
3	日本新型コロナウイルス感染拡大	1.00	日本新型コロナウイルス迅速診断キット需要増加					0.57	増収	57.15	短期
4	日本新型コロナウイルス感染拡大	1.00	日本新薬開発需要増加	1.00	日本ゲノム創薬増加			1.00	増収	52.16	中期
5	日本新型コロナウイルス感染拡大	1.00	日本医薬品需要増加	1.00	日本医薬品原薬需要増加			1.00	増収	48.30	中期
6	日本新型コロナウイルス感染拡大	1.00	日本マスク需要増加					0.48	増収	48.29	短期
7	日本新型コロナウイルス感染拡大	1.00	日本一般用医薬品需要増加					0.46	増収	45.98	短期
8	日本新型コロナウイルス感染拡大	1.00	日本コンビニエンスストア需要増加					0.43	増収	42.73	短期
9	日本新型コロナウイルス感染拡大	1.00	日本消毒液需要増加					0.41	増収	40.66	短期
10	日本新型コロナウイルス感染拡大	1.00	日本検出試薬需要増加					0.33	増収	33.31	短期
11	日本新型コロナウイルス感染拡大	1.00	日本医薬品需要増加	1.00	日本医薬中間体需要増加			1.00	増収	32.97	中期
12	米国新型コロナウイルス感染拡大	1.00	米国新薬開発需要増加	1.00	米国ゲノム創薬増加			1.00	増収	26.04	中期
13	欧州新型コロナウイルス感染拡大	1.00	欧州医薬品需要増加					0.16	増収	16.26	短期
14	日本新型コロナウイルス感染拡大	1.00	日本診察需要増加	0.20	日本マスク需要増加			1.00	増収	14.94	中期
15	日本新型コロナウイルス感染拡大	0.20	日本遺伝子解析需要増加	1.00	日本遺伝子検査用試薬需要増加			0.20	増収	12.47	中期

製薬業界

増益影響シナリオ一覧



各国合計新型コロナウイルス感染拡大

Rank	一次要因	係数	⇒	二次要因	係数	⇒	三次要因	係数	⇒	四次要因	係数	⇒	業界影響	影響	シナリオスコア	時間軸
16	欧州新型コロナウイルス感染拡大	1.00		欧州検出試薬需要増加							0.12			増収	12.45	短期
17	米国新型コロナウイルス感染拡大	1.00		米国医薬品需要増加							0.12			増収	11.77	短期
18	米国新型コロナウイルス感染拡大	1.00		米国検出試薬需要増加							0.11			増収	11.43	短期
19	日本新型コロナウイルス感染拡大	0.20		日本ペット需要増加	1.00		日本ペット飼育数増加	1.00		日本動物用医薬品需要増加	0.57			増収	11.40	中期
20	日本新型コロナウイルス感染拡大	0.20		日本ペット需要増加	1.00		日本動物病院施設数増加	1.00		日本動物用医薬品需要増加	0.57			増収	11.40	中期
21	中国新型コロナウイルス感染拡大	1.00		中国検出試薬需要増加							0.10			増収	10.17	短期
22	日本新型コロナウイルス感染拡大	1.00		日本新薬開発需要増加	1.00		日本ゲノム創薬増加	0.24		日本遺伝子分析装置需要増加	0.37			増収	8.93	中期
23	日本新型コロナウイルス感染拡大	0.20		日本遺伝子解析需要増加	1.00		日本遺伝子分析装置需要増加				0.13			増収	7.44	中期
24	韓国新型コロナウイルス感染拡大	1.00		韓国医薬品需要増加							0.07			増収	6.64	短期
25	日本新型コロナウイルス感染拡大	1.00		日本一般用医薬品需要増加	1.00		日本ドラッグストア需要増加				1.00			増収	6.06	中期
26	中国新型コロナウイルス感染拡大	1.00		中国医薬品需要増加							0.06			増収	5.57	短期
27	日本新型コロナウイルス感染拡大	0.20		日本ペット需要増加	1.00		日本ペット飼育数増加	1.00		日本ペット用品需要増加	0.25			増収	4.93	中期
28	日本新型コロナウイルス感染拡大	0.20		日本ペット需要増加	1.00		日本ペット用品需要増加				0.20			増収	4.93	中期
29	日本新型コロナウイルス感染拡大	0.20		日本ペット需要増加	0.40		日本動物用医薬品需要増加				0.20			増収	4.56	中期
30	インドネシア新型コロナウイルス感染拡大	1.00		インドネシア医薬品需要増加							0.04			増収	4.33	短期

製薬業界

減益影響シナリオ一覧



各国合計新型コロナウイルス感染拡大

Rank	一次要因	係数	⇒ 二次要因	係数	⇒ 三次要因	係数	⇒ 四次要因	係数	⇒ 業界影響	影響	シナリオスコア	時間軸
1	米国新型コロナウイルス感染拡大	1.00	米国現地法人生産減少					0.18		減収	-17.93	短期
2	日本新型コロナウイルス感染拡大	1.00	日本訪日外国人数減少	0.39	日本ドラッグストア需要減少			1.00		減収	-17.17	中期
3	インドネシア新型コロナウイルス感染拡大	1.00	インドネシア現地法人生産減少					0.14		減収	-13.85	短期
4	日本新型コロナウイルス感染拡大	1.00	日本外食需要減少	0.28	日本消毒液需要減少			1.00		減収	-11.39	中期
5	日本新型コロナウイルス感染拡大	1.00	日本テレワーク導入	0.20	日本化粧品需要減少			1.00		減収	-7.06	中期
6	日本新型コロナウイルス感染拡大	1.00	日本訪日外国人数減少	0.10	日本化粧品需要減少			1.00		減収	-3.45	中期
7	日本新型コロナウイルス感染拡大	1.00	日本訪日外国人数減少	0.39	日本ドラッグストア需要減少	0.20	日本ドラッグストア店舗数減少	0.44		減収	-3.43	中期
8	日本新型コロナウイルス感染拡大	1.00	日本百貨店客数減少	0.09	日本化粧品需要減少			1.00		減収	-3.18	短期
9	日本新型コロナウイルス感染拡大	1.00	日本訪日外国人数減少	0.39	日本ドラッグストア販売減少	0.21	日本化粧品需要減少	0.32		減収	-2.61	中期
10	日本新型コロナウイルス感染拡大	1.00	日本訪日外国人数減少	0.20	日本レストラン需要減少	0.28	日本消毒液需要減少	0.41		減収	-2.33	中期
11	日本新型コロナウイルス感染拡大	1.00	日本訪日外国人数減少	0.20	日本外食需要減少	0.28	日本消毒液需要減少	0.41		減収	-2.33	中期
12	日本新型コロナウイルス感染拡大	1.00	日本デリバリーサービス需要増加	0.20	日本外食需要減少	0.28	日本消毒液需要減少	0.41		減収	-2.28	中期
13	日本新型コロナウイルス感染拡大	1.00	日本訪日外国人数減少	0.04	日本医薬品需要減少			0.96		減収	-2.21	中期
14	韓国新型コロナウイルス感染拡大	1.00	韓国テレワーク導入	0.20	韓国オフィス需要減少	1.00	韓国オフィス用複合機需要減少	0.11		減収	-2.20	中期
15	韓国新型コロナウイルス感染拡大	1.00	韓国テレワーク需要増加	0.20	韓国オフィス需要減少	1.00	韓国オフィス用複合機需要減少	0.11		減収	-2.20	中期

製薬業界

影響企業ランキング
増益可能性



各国合計新型コロナウイルス感染拡大

Ranking	総合スコア	企業名	影響シナリオ
1	186.43	キョーリン製薬ホールディングス	日本医薬品需要増加(90)、日本気管支喘息治療剤需要増加(85.4)
2	171.35	栄研化学	日本検出試薬需要増加(74.7)、日本新型コロナウイルス迅速診断キット需要増加(74.7)、日本遺伝子解析需要増加(14.9)
3	168.96	シスメックス	中国検体検査機器需要増加(24)、中国検出試薬需要増加(24)、欧州検出試薬需要増加(23.8)
4	160.04	小野薬品工業	日本気管支喘息治療剤需要増加(64.7)、日本新薬開発需要増加(64.7)、米国新薬開発需要増加(22.5)
5	148.34	富士フイルムホールディングス	中国アビガン需要増加(42.7)、欧州アビガン需要増加(42.7)、日本アビガン需要増加(42.7)
6	142.78	大正製薬ホールディングス	日本マスク需要増加(60.7)、日本コンビニエンスストア需要増加(60.7)、日本医薬品需要増加(27.4)
7	142.02	エーザイ	日本医薬品需要増加(46.2)、日本コンビニエンスストア需要増加(24.7)、欧州医薬品需要増加(19.5)
8	130.80	中京医薬品	日本一般用医薬品需要増加(79.2)、日本消毒液需要増加(79.2)、日本診察需要増加(15.8)
9	129.75	小林製薬	日本マスク需要増加(84.1)、日本医薬品需要増加(78.7)、日本診察需要増加(16.8)
10	120.30	アステラス製薬	米国新薬開発需要増加(29.5)、日本新薬開発需要増加(25.9)、日本医薬品需要増加(25.9)
11	118.67	タカラバイオ	日本新型コロナウイルス迅速診断キット需要増加(39.6)、日本新薬開発需要増加(17.4)、日本遺伝子解析需要増加(16.4)
12	118.43	日水製薬	日本検出試薬需要増加(72)、日本遺伝子解析需要増加(28.8)、日本新薬開発需要増加(17.3)
13	103.62	ダイト	日本医薬品需要増加(96.6)、中国医薬品需要増加(5.4)、米国医薬品需要増加(5.4)
14	102.72	参天製薬	日本医薬品需要増加(63.3)、中国医薬品需要増加(14.5)、韓国医薬品需要増加(14.5)
15	93.42	中外製薬	日本医薬品需要増加(58.2)、欧州医薬品需要増加(29.1)

製薬業界

影響企業ランキング
増益可能性



各国合計新型コロナウイルス感染拡大

Ranking	総合スコア	企業名	影響シナリオ
16	88.86	ペプチドリーム	米国医薬品需要増加(38.5)、日本医薬品需要増加(29.5)、欧州医薬品需要増加(22)
17	86.49	日本ケミファ	日本医薬品需要増加(86.1)
18	86.45	沢井製薬	日本医薬品需要増加(70.4)、米国医薬品需要増加(19.6)
19	84.28	日医工	日本医薬品需要増加(70.7)、米国医薬品需要増加(17.1)
20	82.90	科研製薬	日本医薬品需要増加(87.7)
21	82.39	武田薬品工業	米国医薬品需要増加(35.6)、日本医薬品需要増加(24.5)、欧州医薬品需要増加(17.4)
22	80.56	森下仁丹	日本医薬品需要増加(84.4)
23	77.45	塩野義製薬	欧州医薬品需要増加(46.1)、日本医薬品需要増加(36.4)、日本一般用医薬品需要増加(6)
24	76.91	持田製薬	日本医薬品需要増加(81)
25	76.91	富士製薬工業	日本医薬品需要増加(81)
26	76.91	東和薬品	日本医薬品需要増加(81)
27	72.54	第一三共	日本医薬品需要増加(59.4)、米国医薬品需要増加(16)、日本一般用医薬品需要増加(9.8)
28	71.74	キッセイ薬品工業	日本医薬品需要増加(77.9)
29	66.40	日本新薬	日本医薬品需要増加(69.9)
30	65.90	オンコセラピー・サイエンス	日本新薬開発需要増加(65.9)

製薬業界

新型コロナウイルス影響
主要業界ニュース

2020/4/11時点

No.	日時	ニュース
1	2020/4/10	**中外製薬が新型コロナに「アクテムラ」を適用、国内治験開始** ● 中外製薬が、抗体医薬「アクテムラ」を国内第３相臨床試験（Ｐ３）を開始と発表。 ● アクテムラは関節リウマチ治療薬として使われるが、重篤化した患者で生じる過剰な免疫反応改善報告。 ● スイス・ロシュグループもアクテムラを米国、カナダ、欧州などで、第３相臨床試験実施を決定。
2	2020/4/10	**島津製作所、検査試薬販売開始へ、新型コロナを１時間で判定** ● 島津製作所は10日、検査時間を大幅短縮できる試薬を20日に発売すると発表。 ● のどや鼻の粘膜に含まれるウイルス遺伝子を増やして調べるPCR法で使う。 ● 検査にかかる人手を減らせて人為的なミスも防げる。価格は100検体分で税抜き22.5万円。
3	2020/4/3	**アビガン、新型コロナ治療薬として期待、政府見解** ● 菅義偉官房長官は３日の記者会見で、治療薬として抗インフルエンザ薬「アビガン」を期待していると発表。 ● 現時点で約３０カ国から外交ルートを通じて提供の要請に、無償提供で応じる見解。 ● アビガンは富士フイルムのグループ会社が開発した治療薬。既にドイツ政府の大量購入の方針。
4	2020/4/1	**新型コロナ関連以外の治験、中断・延期、デジタル活用も** ● アステラス製薬は３月３１日、新たな臨床試験の立ち上げ等を原則として中断と発表。 ● 武田薬品工業も２５日までに大半の新規治験の中断、デジタル技術等の代替手段へ。 ● 欧米の製薬大手も、同様に新規治験の中断する企業が増えている。
5	2020/3/23	**杏林製薬、新型コロナ検出試薬を４月中旬に発売** ● キョーリン製薬ホールディングスは、傘下の杏林製薬が開発した検出試薬を４月中旬ごろに発売と発表。 ● 遺伝子検出装置と組み合わせて検査で、ウイルスを１５分程度検出。 ● 現在４～６時間程度かかっており、大幅な短縮が期待。
6	2020/3/20	**世界の製薬大手、ワクチン共同開発へ、新型コロナ対策** ● 世界の製薬大手各社で構成する国際製薬団体連合会（ＩＦＰＭＡ）はワクチンの共同開発で連携と発表。 ● ワクチンの共同開発、治療法の確立、検査体制の充実、量産体制へ生産能力を共有へ。 ● 現時点で新薬や既存薬の８０件以上の臨床試験が進行中。少なくとも９社が共同研究中。

製薬業界

新型コロナ感染拡大後
業績予想修正発表企業

2020/2/14以降発表～2020/4/17時点

（単位：百万円）

No.	修正発表日	Ticker	企業名	決算期	修正内容	売上高	営業利益	経常利益	最終利益
1	2020/3/6	2929	ファーマフーズ	FY 2020/7/31	計画修正	14500 6.2%	689 0%	752 0%	523 8.3%
2	2020/3/17	4570	免疫生物研究所	FY 2020/3/31	下方修正	565 -15.7%	-650 -%	-730 -%	-745 -%
3	2020/3/24	4598	Delta-Fly Pharma	FY 2020/3/31	計画修正	100 -%	-1520 -%	-1527 -%	-1531 -%
4	2020/3/26	4552	JCRファーマ	Q 2020/3/31	下方修正	24500 -7.2%	3500 -31.9%	3500 -32%	2800 -31.4%
5	2020/3/27	4521	科研製薬	FY 2020/3/31	計画修正	89000 -4.2%	26000 16.6%	26400 16.3%	18600 15.5%
6	2020/3/30	4534	持田製薬	FY 2020/3/31	下方修正	101000 -1.9%	7000 -9.1%	7400 -8.6%	3200 -44.8%
7	2020/4/3	2342	トランスジェニック	FY 2020/3/31	計画修正	10800 2.9%	140 -30%	70 -50%	-450 -%
8	2020/4/16	4586	メドレックス	FY 2020/12/31	上方修正	334 42.7%	-1089 -%	-1088 -%	-1091 -%
9	2020/4/16	4576	デ・ウエスタン・セラピテクス研究所	FY 2020/12/31	計画修正	310 -%	-390 -%	-410 -%	-340 -%

ソフトウェア開発業界

影響シナリオ一覧

解説

在宅勤務要請によるテレワークの普及により、オンライン会議システムや、その他クラウドサービス等、テレワーク関連サービスの需要の伸びが見込まれ、増収影響が示唆された。

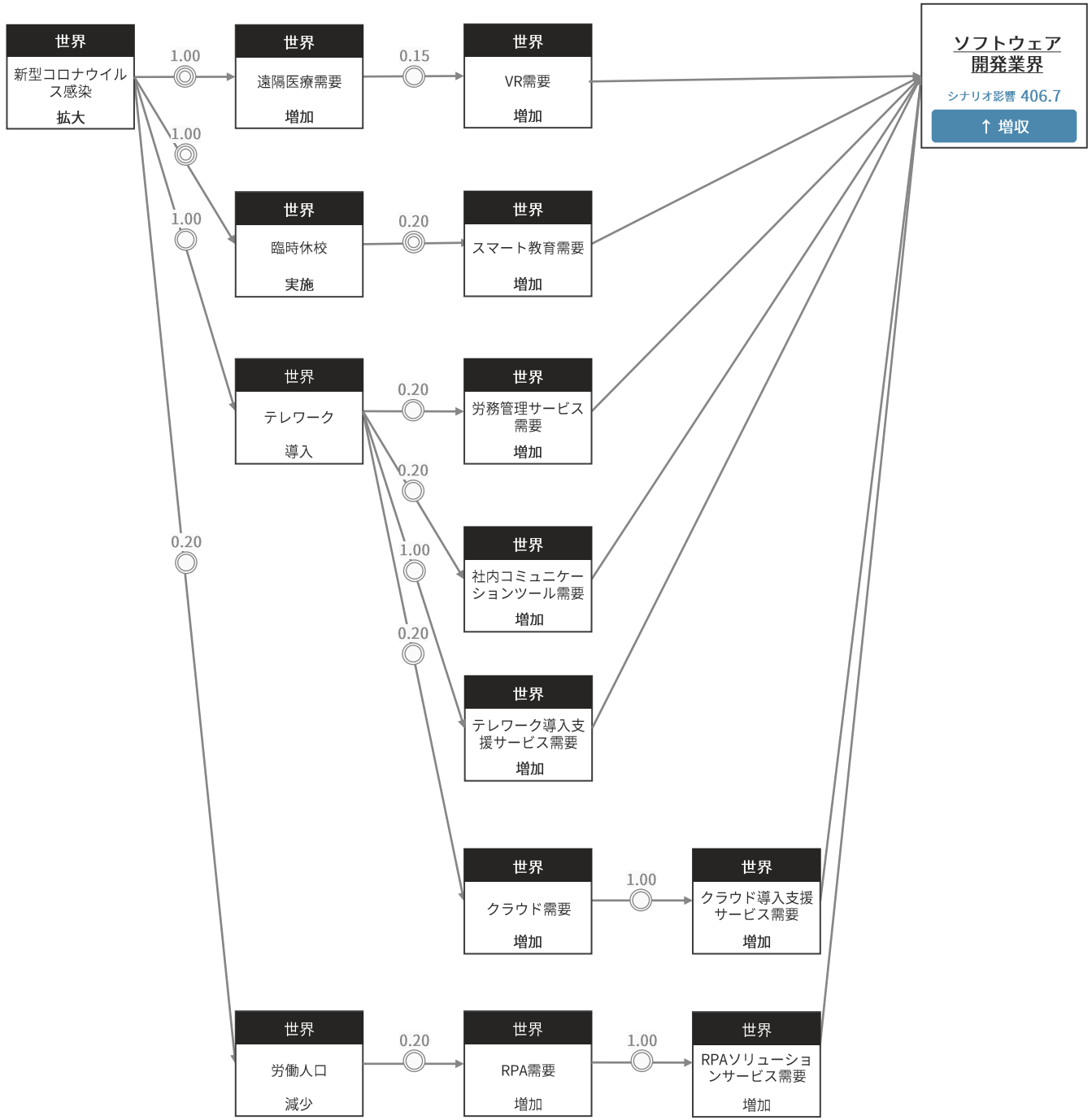

ソフトウェア開発業界

増益影響シナリオ一覧



各国合計新型コロナウイルス感染拡大

Rank	一次要因	係数	二次要因	係数	三次要因	係数	四次要因	係数	影響	シナリオスコア	時間軸
1	日本新型コロナウイルス感染拡大	1.00	日本テレワーク導入	1.00	日本テレワーク導入支援サービス需要増加			1.00	増収	23.88	中期
2	日本新型コロナウイルス感染拡大	1.00	日本臨時休校実施	0.20	日本スマート教育需要増加			1.00	増収	17.05	短期
3	日本新型コロナウイルス感染拡大	1.00	日本テレワーク導入	0.20	日本クラウド需要増加	1.00	日本クラウド導入支援需要増加	0.68	増収	13.69	中期
4	日本新型コロナウイルス感染拡大	1.00	日本臨時休校実施	0.20	日本eラーニング需要増加			1.00	増収	9.37	短期
5	日本新型コロナウイルス感染拡大	1.00	日本テレワーク導入	0.20	日本社内コミュニケーションツール需要増加			1.00	増収	6.14	中期
6	日本新型コロナウイルス感染拡大	1.00	日本臨時休校実施	0.20	日本テレワーク需要増加	1.00	日本テレワーク導入支援サービス需要増加	0.24	増収	4.78	中期
7	日本新型コロナウイルス感染拡大	1.00	日本遠隔医療需要増加	0.15	日本VR需要増加			1.00	増収	3.84	中期
8	日本新型コロナウイルス感染拡大	1.00	日本臨時休校実施	0.20	日本テレワーク需要増加	0.20	日本労務管理サービス需要増加	0.57	増収	2.28	中期
9	日本新型コロナウイルス感染拡大	0.20	日本労働人口減少	0.20	日本RPA需要増加			0.20	増収	2.07	中期
10	日本新型コロナウイルス感染拡大	0.20	日本労働人口減少	0.20	日本RPA需要増加	1.00	日本RPA導入支援サービス需要増加	0.50	増収	1.99	中期
11	米国新型コロナウイルス感染拡大	1.00	米国テレワーク導入	1.00	米国テレワーク導入支援サービス需要増加			1.00	増収	1.85	中期
12	日本新型コロナウイルス感染拡大	1.00	日本テレワーク導入	0.20	日本クラウド需要増加			1.00	増収	1.80	中期
13	日本新型コロナウイルス感染拡大	1.00	日本テレワーク導入	0.20	日本翻訳サービス需要増加			1.00	増収	1.80	中期
14	日本新型コロナウイルス感染拡大	0.20	日本労働人口減少	0.20	日本RPA需要増加	1.00	日本RPAツール需要増加	0.42	増収	1.68	中期
15	日本新型コロナウイルス感染拡大	1.00	日本臨時休校実施	0.20	日本テレワーク需要増加	0.20	日本社内コミュニケーションツール需要増加	0.31	増収	1.23	中期

ソフトウェア開発業界

増益影響シナリオ一覧



各国合計新型コロナウイルス感染拡大

Rank	一次要因	係数 ⇒	二次要因	係数 ⇒	三次要因	係数 ⇒	四次要因	係数 ⇒	業界影響			
									影響	シナリオスコア	時間軸
16	米国新型コロナウイルス感染拡大	1.00	米国テレワーク導入	0.20	米国クラウド需要増加	1.00	米国クラウド導入支援需要増加	0.04	増収	0.86	中期
17	中国新型コロナウイルス感染拡大	1.00	中国テレワーク導入	1.00	中国テレワーク導入支援サービス需要増加			1.00	増収	0.46	中期
18	日本新型コロナウイルス感染拡大	0.20	日本労働人口減少	0.20	日本RPA需要増加	0.20	日本業務プロセス効率化ソリューション需要増加	0.48	増収	0.39	中期
19	日本新型コロナウイルス感染拡大	1.00	日本遠隔医療需要増加	0.20	日本ローカル5G需要増加	0.20	日本クラウド需要増加	0.09	増収	0.36	中期
20	日本新型コロナウイルス感染拡大	1.00	日本臨時休校実施	0.20	日本テレワーク需要増加	0.20	日本翻訳サービス需要増加	0.09	増収	0.36	中期
21	米国新型コロナウイルス感染拡大	1.00	米国遠隔医療需要増加	0.15	米国VR需要増加			1.00	増収	0.21	中期
22	米国新型コロナウイルス感染拡大	1.00	米国テレワーク導入	0.20	米国社内コミュニケーションツール需要増加			1.00	増収	0.10	中期
23	中国新型コロナウイルス感染拡大	1.00	中国臨時休校実施	0.20	中国テレワーク需要増加	1.00	中国テレワーク導入支援サービス需要増加	0.00	増収	0.09	中期
24	日本新型コロナウイルス感染拡大	0.20	日本労働人口減少	0.20	日本RPA需要増加	0.20	日本クラウド需要増加	0.09	増収	0.07	中期
25	米国新型コロナウイルス感染拡大	0.20	米国ライブ・イベント関連サービス需要減少	0.12	米国VR需要減少			0.20	減収	-0.03	中期
26	日本新型コロナウイルス感染拡大	1.00	日本訪日外国人数減少	0.20	日本翻訳サービス需要減少			1.00	減収	-1.80	中期
27	日本新型コロナウイルス感染拡大	1.00	日本ライブ・イベント関連サービス需要減少	0.12	日本VR需要減少			1.00	減収	-3.07	中期
28	#N/A	#####	#N/A	#N/A	#N/A	#N/A	#N/A	16.92	#N/A	91.44	#N/A
29	#N/A	#####	#N/A	#N/A	#N/A	#N/A	#N/A	#N/A	#N/A	#N/A	#N/A
30	#N/A	#####	#N/A	#N/A	#N/A	#N/A	#N/A	#N/A	#N/A	#N/A	#N/A

ソフトウェア開発業界

減益影響シナリオ一覧



各国合計新型コロナウイルス感染拡大

Rank	一次要因	係数 ⇒	二次要因	係数 ⇒	三次要因	係数 ⇒	四次要因	係数 ⇒	業界影響 影響	シナリオスコア	時間軸
1	日本新型コロナウイルス感染拡大	1.00	日本ライブ・イベント関連サービス需要減少	0.12	日本VR需要減少			1.00	減収	-3.07	中期
2	日本新型コロナウイルス感染拡大	1.00	日本訪日外国人数減少	0.20	日本翻訳サービス需要減少			1.00	減収	-1.80	中期
3	米国新型コロナウイルス感染拡大	0.20	米国ライブ・イベント関連サービス需要減少	0.12	米国VR需要減少			0.20	減収	-0.03	中期
4	日本新型コロナウイルス感染拡大	0.20	日本労働人口減少	0.20	日本RPA需要増加	0.20	日本クラウド需要増加	0.09	増収	0.07	中期
5	中国新型コロナウイルス感染拡大	1.00	中国臨時休校実施	0.20	中国テレワーク需要増加	1.00	中国テレワーク導入支援サービス需要増加	0.00	増収	0.09	中期
6	米国新型コロナウイルス感染拡大	1.00	米国テレワーク導入	0.20	米国社内コミュニケーションツール需要増加			1.00	増収	0.10	中期
7	米国新型コロナウイルス感染拡大	1.00	米国遠隔医療需要増加	0.15	米国VR需要増加			1.00	増収	0.21	中期
8	日本新型コロナウイルス感染拡大	1.00	日本臨時休校実施	0.20	日本テレワーク需要増加	0.20	日本翻訳サービス需要増加	0.09	増収	0.36	中期
9	日本新型コロナウイルス感染拡大	1.00	日本遠隔医療需要増加	0.20	日本ローカル5G需要増加	0.20	日本クラウド需要増加	0.09	増収	0.36	中期
10	日本新型コロナウイルス感染拡大	0.20	日本労働人口減少	0.20	日本RPA需要増加	0.20	日本業務プロセス効率化ソリューション需要増加	0.48	増収	0.39	中期
11	中国新型コロナウイルス感染拡大	1.00	中国テレワーク導入	1.00	中国テレワーク導入支援サービス需要増加			1.00	増収	0.46	中期
12	米国新型コロナウイルス感染拡大	1.00	米国テレワーク導入	0.20	米国クラウド需要増加	1.00	米国クラウド導入支援需要増加	0.04	増収	0.86	中期
13	日本新型コロナウイルス感染拡大	1.00	日本臨時休校実施	0.20	日本テレワーク需要増加	0.20	日本社内コミュニケーションツール需要増加	0.31	増収	1.23	中期
14	日本新型コロナウイルス感染拡大	0.20	日本労働人口減少	0.20	日本RPA需要増加	1.00	日本RPAツール需要増加	0.42	増収	1.68	中期
15	日本新型コロナウイルス感染拡大	1.00	日本テレワーク導入	0.20	日本クラウド需要増加			1.00	増収	1.80	中期

ソフトウェア開発業界

影響企業ランキング増益可能性



各国合計新型コロナウイルス感染拡大

Ranking	総合スコア	企業名	影響シナリオ
1	120.85	Eストアー	日本EC需要増加(104.7)、日本オリンピックスポンサー広告費増加(16.2)
2	80.21	ブイキューブ	日本テレワーク導入(54.9)、日本臨時休校実施(17.4)
3	48.60	ジャストシステム	日本臨時休校実施(32.4)、日本保育施設休業日増加(16.2)
4	39.63	ジャパンシステム	日本Web会議システム需要増加(37.7)
5	32.29	テラスカイ	日本テレワーク導入(25.6)
6	32.28	サイボウズ	日本テレワーク導入(27)
7	23.92	ドーン	日本デリバリーサービス需要増加(23.2)
8	21.47	システムディ	日本臨時休校実施(21.5)
9	19.68	ソフトフロントホールディングス	日本コールセンター需要増加(25.4)、日本EC需要増加(2.4)
10	17.79	ネオジャパン	日本テレワーク導入(14.8)
11	17.34	ソルクシーズ	日本医療用ベッド需要増加(17.3)
12	16.20	フュージョン	日本臨時休校実施(16.2)
13	11.08	アステリア	日本遠隔医療需要増加(8.3)
14	10.06	オロ	日本テレワーク導入(10.1)
15	9.15	アイスタディ	日本臨時休校実施(9.1)

ソフトウェア開発業界

影響企業ランキング増益可能性



各国合計新型コロナウイルス感染拡大

Ranking	総合スコア	企業名	影響シナリオ
16	8.81	ブロードバンドタワー	日本テレワーク導入(1.6)
17	6.50	クレスコ	日本遠隔医療需要増加(6.3)、日本労働人口減少(1.7)
18	5.47	オービックビジネスコンサルタント	日本臨時休校実施(2.8)
19	4.69	ソースネクスト	日本テレワーク導入(1.8)
20	3.59	日本オラクル	日本労働人口減少(1.6)
21	3.25	インフォコム	日本労働人口減少(1.2)
22	2.77	ラクス	日本労働人口減少(1.1)
23	2.23	オプティム	日本労働人口減少(1)
24	1.59	エヌ・ティ・ティ・データ・イントラマート	日本テレワーク導入(1)
25	1.16	ブレインパッド	日本臨時休校実施(0.8)
26	1.10	クレオ	日本テレワーク導入(1.8)
27	1.04	アイ・ピー・エス	日本臨時休校実施(0.7)
28	0.98	ソフトクリエイトホールディングス	日本遠隔医療需要増加(1.4)
29	0.84	チームスピリット	日本臨時休校実施(-3.3)
30	0.72	アドバンスト・メディア	日本コールセンター稼働減少(-8.4)

ソフトウェア開発業界

新型コロナウイルス影響 主要業界ニュース

2020/4/11時点

No.	日時	ニュース
1	2020/4/11	**グーグルとアップルがスマホで感染者の接触追跡する技術を共同開発** ● スマートフォンを利用して感染者の接触を追跡する技術を共同開発することを発表した。 ● 両者のOSを掲載するスマートフォンを利用し感染者と接触した人物を特定しユーザーに通知する。 ● 今後数ヶ月かけてBluetooth技術を利用した情報交換システムの開発に着手する。
2	2020/4/10	**米マイクロソフト「Team」の需要急拡大、DAU急増** ● 世界的なテレワーク拡大の動きを受け、コミュニケーションツールのTeamsが急成長している。 ● ネットワークやサーバのキャパシティ増強を実施し、急拡大した状況にも対応している。 ● ウェブ会議におけるリアルタイムノイズ抑制機能や挙手機能など年内に国内で提供を始める予定だ。
3	2020/4/8	**サイエンスアーツ、スマホＩＰ無線サービスでテレワーク支援** ● 企業のテレワーク支援のため、独自のスマホIP無線サービス「バディコム」を提供する。 ● 「バディコム」は専用アプリを用いてスマホやタブレットをIP無線機器として使用が可能。 ● 10ユーザー30日間の無料体験版も配布する。
4	2020/4/7	**中国ソフトウエア産業の１～２月売上高１１・６％減** ● 新型コロナウイルスの影響で売上高が大きく落ち込んだ。 ● 1~2月の雇用は前年同期比で0.9%増としｔらが、給与総額は2.6%減となった。 ●
5	2020/4/3	**米サブスク市場に異変 - 新型コロナで業者間で明暗** ● 新型コロナウイルスの影響で数百万人が失業したり、在宅時間の長期化した結果、明暗が分かれている。 ● テレビ・動画配信サービス、オンライン教育サービスの有料視聴者数は3月に急増した。 ● 一方で、閉鎖中の娯楽室背など一部企業は契約の繋ぎ止めを目的にサービスを無償提供するなどを開始した。
6	2020/4/3	**「感染事例が報告された場所の情報」マップを公開** ● JX通信社は、新型コロナウイルス感染者の「感染事例が報告された場所の情報」のマップを公開した。 ● 様々な情報を集約・整理し地図上に表示すサービスで、自宅や周辺の感染事例を簡単に調べることができる。 ● 利用者はアプリストアからアプリをインストールすることで利用が可能。

ソフトウェア開発業界

新型コロナウイルス影響 主要業界ニュース

2020/4/11時点

No.	日時	ニュース
7	2020/4/2	**アイスタディ、eラーニング講座の無償提供を開始** ● 既に無償提供しているeラーニングシステムに加え、eラーニング講座も無償提供することを発表した。 ● eラーニング講座は高等教育機関向けの限定サービスとし、社会貢献事業の一環として提供する。 ● 同講座は10分程度のトピックに区切った動画コンテンツで、場所を問わずスキマ時間に受講が可能。

ソフトウェア開発業界

新型コロナ感染拡大後業績予想修正発表企業

2020/2/14以降発表～2020/4/17時点

（単位：百万円）

No.	修正発表日	Ticker	企業名	決算期	修正内容	売上高	営業利益	経常利益	最終利益
1	2020/3/11	3681	ブイキューブ	FY 2020/12/31	計画修正	7237 0%	500 0%	359 0%	255 37.8%
2	2020/3/17	3919	パイプドHD	Q 2020/2/29	計画修正	6200 -4.6%	1385 15.4%	1400 17.6%	700 0%
3	2020/3/31	7046	テクノスデータサイエンス・エンジニアリング	FY 2020/3/31	計画修正	1373 -3.5%	119 50.4%	121 50.9%	81 51.5%
4	2020/4/10	4388	エーアイ	FY 2020/3/31	上方修正	819 2.4%	273 24.4%	273 24.2%	172 7.9%
5	2020/4/10	3977	フュージョン	FY 2020/2/29	計画修正	1324 -0.4%	34 173.6%	32 239.2%	14 108.3%
6	2020/4/13	4443	Ｓａｎｓａｎ	FY 2020/5/31	計画修正	13221 -4.3%	591 -18.4%	485 -27.6%	- -%
7	2020/4/15	3835	ｅＢＡＳＥ	FY 2020/3/31	上方修正	4441 7%	1291 10.9%	1330 10.9%	904 10.3%

システム開発業界

影響シナリオ一覧

解説

外出自粛要請を受け各社企業活動の変革が迫られている状況を受け、リモートワーク導入に伴うシステムやパーソナル機器、データセンターなどのインフラ設備の需要が増加している。また多くの教育機関がオンライン授業に切り替える動きがあり、システム開発業界にとってはプラス影響の多い予測となっている。

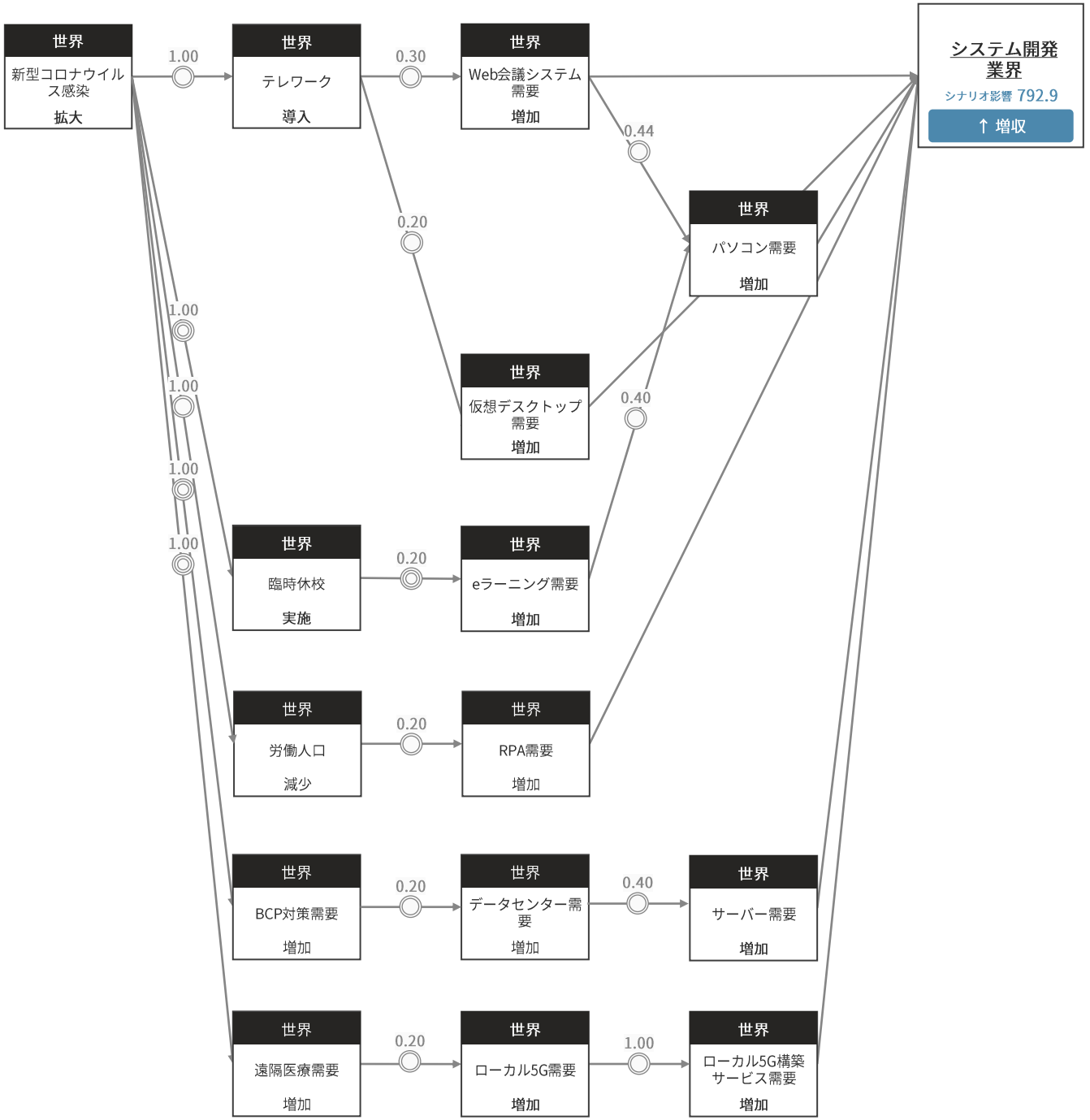

システム開発業界

増益影響シナリオ一覧



各国合計新型コロナウイルス感染拡大

Rank	一次要因	係数	二次要因	係数	三次要因	係数	四次要因	係数	影響	シナリオスコア	時間軸
		⇒		⇒		⇒		⇒	業界影響		
1	日本新型コロナウイルス感染拡大	1.00	日本テレワーク導入	1.00	日本テレワーク導入支援サービス需要増加			1.00	増収	59.12	中期
2	日本海外渡航制限	1.00	日本Web会議システム需要増加	1.00	日本テレビ会議システム需要増加			1.00	増収	46.64	中期
3	日本海外渡航制限	1.00	日本Web会議システム需要増加	0.44	日本パソコン需要増加	1.00	日本PC周辺機器需要増加	0.55	増収	23.99	中期
4	日本新型コロナウイルス感染拡大	1.00	日本テレワーク導入	0.20	日本仮想デスクトップ需要増加			1.00	増収	16.91	中期
5	日本海外渡航制限	1.00	日本Web会議システム需要増加	0.44	日本パソコン需要増加			1.00	増収	14.71	中期
6	日本新型コロナウイルス感染拡大	1.00	日本テレワーク導入	0.30	日本Web会議システム需要増加	1.00	日本テレビ会議システム需要増加	0.47	増収	13.99	中期
7	日本新型コロナウイルス感染拡大	1.00	日本テレワーク導入	0.30	日本テレビ会議システム需要増加			1.00	増収	13.99	中期
8	日本新型コロナウイルス感染拡大	1.00	日本臨時休校実施	0.20	日本テレワーク需要増加	1.00	日本テレワーク導入支援サービス需要増加	0.59	増収	11.82	中期
9	日本新型コロナウイルス感染拡大	1.00	日本遠隔医療需要増加	0.20	日本ローカル5G需要増加	1.00	日本ローカル5G構築サービス需要増加	0.54	増収	10.80	中期
10	日本新型コロナウイルス感染拡大	1.00	日本臨時休校実施	0.20	日本遠隔教育需要増加			1.00	増収	9.59	短期
11	日本新型コロナウイルス感染拡大	1.00	日本テレワーク導入	0.20	日本クラウド需要増加	1.00	日本データセンター需要増加	0.43	増収	8.65	中期
12	日本新型コロナウイルス感染拡大	1.00	日本BCP対策需要増加	0.20	日本データバックアップ需要増加	1.00	日本データセンター需要増加	0.43	増収	8.65	中期
13	日本海外渡航制限	1.00	日本Web会議システム需要増加	0.44	日本パソコン需要増加	0.36	日本指紋認証システム需要増加	0.45	増収	7.12	中期
14	日本新型コロナウイルス感染拡大	1.00	日本BCP対策需要増加	0.20	日本データセンター需要増加	0.89	日本ネットワーク機器需要増加	0.36	増収	6.32	中期
15	日本新型コロナウイルス感染拡大	1.00	日本テレワーク導入	0.30	日本Web会議システム需要増加	0.44	日本パソコン需要増加	0.33	増収	4.41	中期

システム開発業界

増益影響シナリオ一覧



各国合計新型コロナウイルス感染拡大

Rank	一次要因	係数	二次要因	係数	三次要因	係数	四次要因	係数	影響	シナリオスコア	時間軸
		⇒		⇒		⇒		⇒	業界影響		
16	日本新型コロナウイルス感染拡大	1.00	日本遠隔医療需要増加	0.20	日本ローカル5G需要増加	0.46	日本データセンター需要増加	0.43	増収	3.94	中期
17	日本新型コロナウイルス感染拡大	1.00	日本遠隔医療需要増加	0.15	日本VR需要増加			1.00	増収	3.59	中期
18	日本新型コロナウイルス感染拡大	1.00	日本臨時休校実施	0.20	日本テレワーク需要増加	0.20	日本仮想デスクトップ需要増加	0.85	増収	3.38	中期
19	日本新型コロナウイルス感染拡大	1.00	日本臨時休校実施	0.20	日本テレワーク需要増加	0.30	日本テレビ会議システム需要増加	0.47	増収	2.80	中期
20	日本新型コロナウイルス感染拡大	1.00	日本臨時休校実施	0.20	日本eラーニング需要増加	0.30	日本テレビ会議システム需要増加	0.47	増収	2.80	中期
21	日本新型コロナウイルス感染拡大	1.00	日本BCP対策需要増加	0.20	日本データセンター需要増加	0.40	日本サーバ需要増加	0.35	増収	2.77	中期
22	日本新型コロナウイルス感染拡大	1.00	日本臨時休校実施	0.20	日本eラーニング需要増加	0.40	日本パソコン需要増加	0.33	増収	2.67	中期
23	日本新型コロナウイルス感染拡大	1.00	日本ネットスーパー需要増加	0.18	日本物流センター需要増加	0.31	日本RFID関連製品需要増加	0.42	増収	2.35	中期
24	日本海外渡航制限	1.00	日本Web会議システム需要増加	0.44	日本パソコン需要増加	0.12	日本顔認証システム需要増加	0.43	増収	2.29	中期
25	日本新型コロナウイルス感染拡大	1.00	日本臨時休校実施	0.20	日本スマート教育需要増加	0.20	日本校務・学習支援システム需要増加	0.48	増収	1.90	中期
26	日本新型コロナウイルス感染拡大	0.20	日本労働人口減少	0.20	日本RPA需要増加	1.00	日本RPAツール需要増加	0.46	増収	1.83	中期
27	日本新型コロナウイルス感染拡大	0.20	日本労働人口減少	0.20	日本RPA需要増加			0.20	増収	1.82	中期
28	日本新型コロナウイルス感染拡大	0.20	日本労働人口減少	0.20	日本RPA需要増加	1.00	日本RPA導入支援サービス需要増加	0.39	増収	1.56	中期
29	日本新型コロナウイルス感染拡大	1.00	日本巣ごもり消費増加	0.20	日本オンラインゲーム需要増加	0.23	日本パソコン需要増加	0.33	増収	1.54	中期
30	米国海外渡航制限	1.00	米国Web会議システム需要増加	0.44	米国パソコン需要増加			1.00	増収	0.56	中期

システム開発業界

減益影響シナリオ一覧



各国合計新型コロナウイルス感染拡大

Rank	一次要因	係数 ⇒	二次要因	係数 ⇒	三次要因	係数 ⇒	四次要因	係数 ⇒	業界影響		シナリオスコア	時間軸
1	日本新型コロナウイルス感染拡大	1.00	日本人材派遣サービス需要減少					0.51	減収		-50.63	中期
2	日本新型コロナウイルス感染拡大	1.00	日本物流需要減少	0.31	日本RFID需要減少	1.00	日本RFID関連製品需要減少	0.42	減収		-13.02	中期
3	日本新型コロナウイルス感染拡大	1.00	日本物流需要減少	1.00	日本自動倉庫需要減少	0.31	日本RFID関連製品需要減少	0.42	減収		-13.02	中期
4	日本新型コロナウイルス感染拡大	1.00	日本自動車需要減少	0.26	日本CAMシステム需要減少			1.00	減収		-6.38	中期
5	日本新型コロナウイルス感染拡大	1.00	日本有効求人倍率低下	0.20	日本オフィス需要減少	0.89	日本ネットワーク機器需要減少	0.36	減収		-6.32	中期
6	日本新型コロナウイルス感染拡大	1.00	日本テレワーク導入	0.20	日本オフィス需要減少	0.89	日本ネットワーク機器需要減少	0.36	減収		-6.32	中期
7	日本新型コロナウイルス感染拡大	1.00	日本テレワーク導入	0.20	日本オフィス需要減少	1.00	日本オフィス用品需要減少	0.30	減収		-6.00	中期
8	日本新型コロナウイルス感染拡大	1.00	日本有効求人倍率低下	0.20	日本オフィス需要減少	1.00	日本オフィス用品需要減少	0.30	減収		-6.00	中期
9	中国新型コロナウイルス感染拡大	1.00	中国現地法人生産減少					0.05	減収		-4.83	短期
10	日本東京オリンピック開催延期	1.00	日本オリンピックスポンサー広告費増加					0.04	営業減益		-3.84	長期
11	日本新型コロナウイルス感染拡大	1.00	日本自動車需要減少	0.52	日本工作機械需要減少	0.30	日本CAMシステム需要減少	0.24	減収		-3.75	中期
12	日本新型コロナウイルス感染拡大	1.00	日本ライブ・イベント関連サービス需要減少	0.12	日本VR需要減少			1.00	減収		-2.88	中期
13	日本新型コロナウイルス感染拡大	1.00	日本訪日外国人数減少	0.20	日本物流センター需要減少	0.31	日本RFID関連製品需要減少	0.42	減収		-2.60	中期
14	日本新型コロナウイルス感染拡大	1.00	日本物流需要減少	0.20	日本物流センター需要減少	0.31	日本RFID関連製品需要減少	0.42	減収		-2.60	中期
15	日本新型コロナウイルス感染拡大	1.00	日本外食需要減少	0.18	日本物流センター需要減少	0.31	日本RFID関連製品需要減少	0.42	減収		-2.35	中期

システム開発業界

影響企業ランキング増益可能性



各国合計新型コロナウイルス感染拡大

Ranking	総合スコア	企業名	影響シナリオ
1	157.62	インターネットイニシアティブ	中国臨時休校実施(1)、欧州臨時休校実施(1)、中国テレワーク導入(1.5)
2	142.56	テリロジー	日本労働人口減少(3.2)、日本臨時休校実施(9.7)、日本テレワーク導入(48.6)
3	102.26	大塚商会	日本有効求人倍率低下(-38)、日本自動車需要減少(-22.6)、日本訪日外国人数減少(-21.7)
4	89.99	都築電気	日本自動車需要減少(-21.9)、日本有効求人倍率低下(-3.8)、日本テレワーク導入(-3.8)
5	79.14	NECネッツエスアイ	日本有効求人倍率低下(-10.3)、日本訪日外国人数減少(-9.8)、日本オリンピックスポンサー広告費増加(-4.5)
6	63.78	システナ	米国労働人口減少(0)、米国巣ごもり消費増加(0.1)
7	59.47	SBテクノロジー	日本臨時休校実施(9.9)、日本テレワーク導入(49.6)
8	46.18	TIS	中国臨時休校実施(0)、中国テレワーク導入(0.2)、日本労働人口減少(0.3)
9	39.33	豆蔵ホールディングス	日本BCP対策需要増加(0.2)、日本労働人口減少(3.3)
10	22.65	ネットワンシステムズ	インドネシア臨時休校実施(0)
11	21.16	ネクストウェア	日本Web会議システム需要増加(4.4)
12	20.39	ACCESS	欧州遠隔医療需要増加(0.5)、米国遠隔医療需要増加(0.9)
13	19.44	アセンテック	日本臨時休校実施(3.2)
14	16.20	ソーバル	日本EC需要増加(16.2)
15	14.99	エヌ・ティ・ティ・データ	日本労働人口減少(4.3)

システム開発業界

影響企業ランキング増益可能性



各国合計新型コロナウイルス感染拡大

Ranking	総合スコア	企業名	影響シナリオ
16	12.58	アプリックス	日本労働人口減少(2.2)
17	12.23	富士通	日本遠隔医療需要増加(6.3)
18	9.92	キーウェアソリューションズ	日本Web会議システム需要増加(4.8)
19	6.82	東京日産コンピュータシステム	日本労働人口減少(3.4)
20	6.65	アイティフォー	日本労働人口減少(3.2)
21	6.32	日鉄ソリューションズ	日本労働人口減少(3.2)
22	4.81	ユビテック	日本労働人口減少(3.2)
23	3.40	デジタル・インフォメーション・テクノロジー	米国労働人口減少(0.1)
24	3.24	ノムラシステムコーポレーション	日本労働人口減少(2.4)
25	3.24	システム情報	日本労働人口減少(2.2)
26	3.24	JFEシステムズ	日本遠隔医療需要増加(0.4)
27	2.68	システムソフト	日本労働人口減少(2)
28	2.37	コムチュア	日本Web会議システム需要増加(1.7)
29	2.23	フォーカスシステムズ	日本臨時休校実施(1.6)
30	2.21	SCSK	日本訪日外国人数減少(-7.6)、日本臨時休校実施(1.5)

システム開発業界

新型コロナウイルス影響 主要業界ニュース

2020/4/11時点

No.	日時	ニュース
1	2020/4/10	**AWSジャパン、多様なパートナーとの連携で顧客基盤拡大へ** ● パートナーとの協業によって業務アプリケーションに対する幅広いユーザーニーズに応じる方針。 ● AWSを活用したシステムの安定的な運用にはパートナーとの協業が不可欠。 ● クラウド移行は企業にとってコスト削減に繋がりやすく、新型コロナの影響下でも引き続き成長を見込む。
2	2020/4/7	**サーバーのサプライチェーン断絶リスク、新型コロナの影響で東南アの国境封鎖継続** ● フィリピンやマレーシアなどの国境封鎖措置が続けば、下半期にサプライチェーンが断絶する恐れがある。 ● サプライチェーンの断絶は、リモートワーク拡大により需要拡大が見られるサーバーなどの出荷に影響も。 ● 在庫不足の懸念からメーカー各社の在庫積み増しが発生しており、足元の出荷台数は伸びている。
3	2020/4/6	**新型コロナ受け、IT投資分野変化へ。** ● 新型コロナの影響から業績悪化した企業のIT投資に抑制効果が働くと見られる。 ● SIビジネスの"遅効性"より、影響が顕著になるのは今年度下期の受注の見込み。 ● コンサルティングサービスを活用し、コロナショック後を見据えたIT投資を引き出していくことが重要。
4	2020/4/6	**クラウド化加速影響の恩恵が期待される銘柄とは** ● リモートワーク需要拡大に伴い、社内IT環境をクラウドへ移行する企業が増加。 ● サーバーやクラウドを自動監視するサービスやクラウドERPを開発するクラウド関連銘柄に注目集まる。 ● 他社サービスとクラウドをAPI連携させるサービスなど企業が共同で取り組む動きも見られる。
5	2020/4/3	**IT支出、世界規模でマイナスに　IDCが予想修正。** ● 今年のIT支出の見通しを4.3%増から2.7%減へ大幅に下方修正した。 ● 新型コロナウイルスの大流行と景気の不透明性から企業のコストカットは避けられないと見ている。 ●
6	2020/4/1	**在宅勤務時のセキュリティ対策需要増加。** ● セキュリティーレベルの低い在宅要端末から情報が漏洩するリスクが指摘されている。 ● 2要素認証やVPNの導入など、端末からアクセス可能な情報資産の価値に応じた認証レベルの確保が重要。 ● 企業情報を狙ったフィッシングメールの増加が予測されており、ITリテラシーの指導も実施すべき。

システム開発業界

新型コロナ感染拡大後業績予想修正発表企業

2020/2/14以降発表～2020/4/17時点

（単位：百万円）

No.	修正発表日	Ticker	企業名	決算期	修正内容	売上高	営業利益	経常利益	最終利益
1	2020/3/4	4699	ウチダエスコ	FY 2020/7/20	上方修正	15900 11.2%	1300 56.6%	1300 56.6%	850 49.1%
2	2020/3/13	2315	CAICA	FY 2020/10/31	下方修正	8044 -3.4%	350 -5.1%	133 -45%	10 -86.7%
3	2020/3/30	9658	ビジネスブレイン太田昭和	FY 2020/3/31	上方修正	28600 10%	1980 13.1%	2000 17.6%	1300 30%
4	2020/3/31	3842	ネクストジェン	Q 2020/3/31	計画修正	3900 -%	-490 -%	-500 -%	-480 -%
5	2020/4/10	6199	セラク	Q2 2020/2/29	上方修正	6550 2.3%	440 109.5%	445 111.9%	280 154.5%

農業・畜産・水産業界

影響シナリオ一覧

解説

巣ごもり消費や臨時休校を受け、内食需要は堅調であるが、外食産業の需要低迷を受け、野菜、肉類、魚介類全般の需要が落ち込んでいることから、増益、減益影響が入り混じって示唆されている。

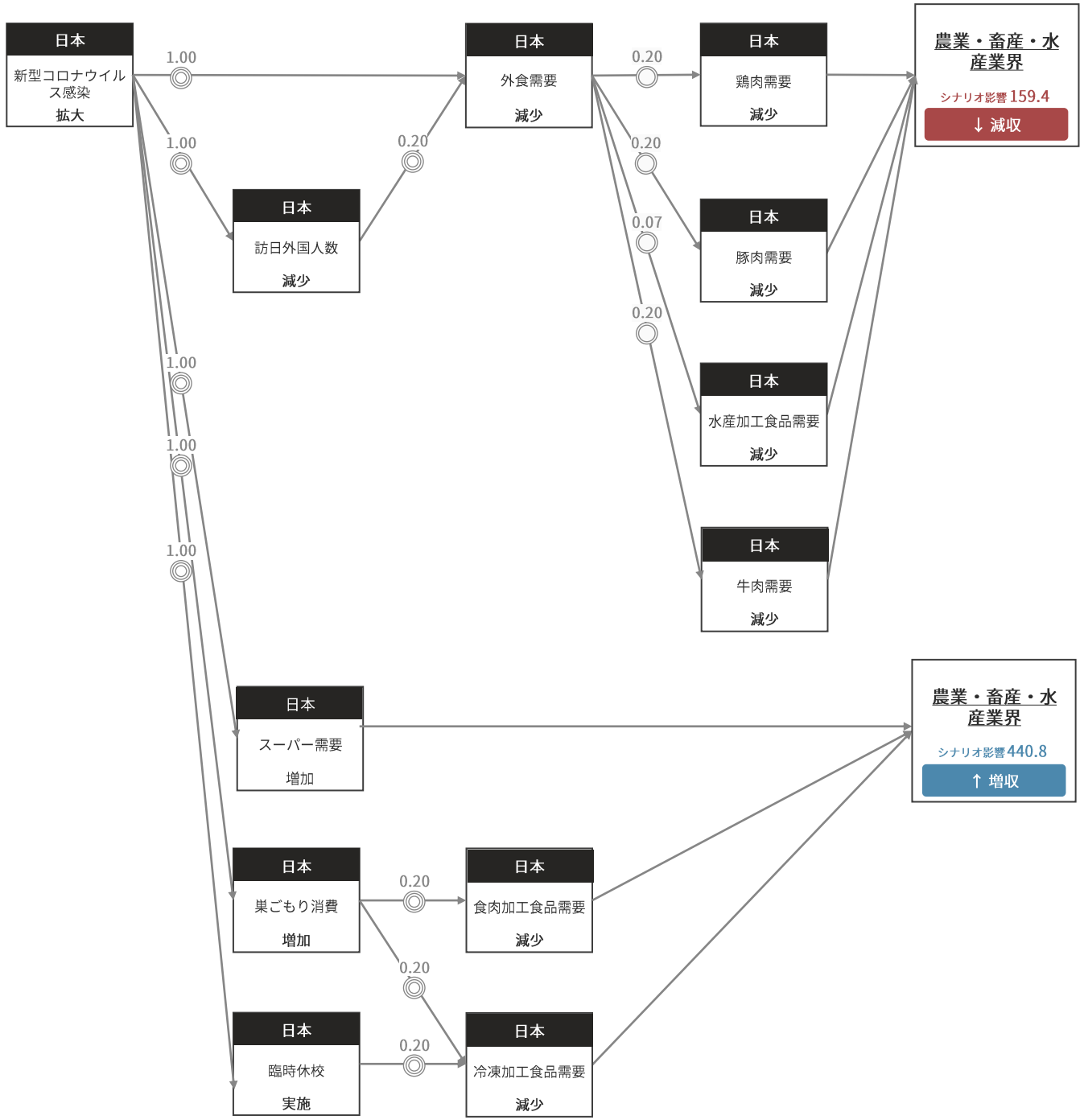

農業・畜産・水産業界

減益影響シナリオ一覧



各国合計新型コロナウイルス感染拡大

Rank	一次要因	係数	⇒	二次要因	係数	⇒	三次要因	係数	⇒	四次要因	係数	⇒	業界影響	影響	シナリオスコア	時間軸
1	日本新型コロナウイルス感染拡大	1.00		日本外食需要減少	0.20		日本業務用食品需要減少				1.00			減収	-12.25	短期
2	日本新型コロナウイルス感染拡大	1.00		日本臨時休校実施	0.20		日本業務用食品需要減少				1.00			減収	-12.25	短期
3	日本新型コロナウイルス感染拡大	1.00		日本訪日外国人数減少	0.39		日本スーパー需要減少				1.00			減収	-11.70	中期
4	日本新型コロナウイルス感染拡大	1.00		日本訪日外国人数減少	0.20		日本食肉消費減少				1.00			減収	-10.39	中期
5	日本新型コロナウイルス感染拡大	1.00		日本外食需要減少	0.20		日本鶏肉需要減少				1.00			減収	-9.73	中期
6	日本新型コロナウイルス感染拡大	1.00		日本外食需要減少	0.20		日本牛肉需要減少				1.00			減収	-8.25	中期
7	日本新型コロナウイルス感染拡大	1.00		日本外食需要減少	0.20		日本豚肉需要減少				1.00			減収	-7.95	中期
8	日本新型コロナウイルス感染拡大	1.00		日本外食需要減少	0.20		日本水産物需要減少				1.00			減収	-6.30	中期
9	日本新型コロナウイルス感染拡大	1.00		日本外食需要減少	0.20		日本野菜需要減少	1.00		日本野菜種子需要減少	0.23			減収	-4.70	中期
10	米国新型コロナウイルス感染拡大	1.00		米国現地法人生産減少							0.04			減収	-4.25	短期
11	日本新型コロナウイルス感染拡大	1.00		日本外食需要減少	0.20		日本野菜需要減少	1.00		日本野菜用苗木需要減少	0.16			減収	-3.13	中期
12	日本新型コロナウイルス感染拡大	1.00		日本訪日外国人数減少	0.20		日本外食需要減少	0.20		日本業務用食品需要減少	0.61			減収	-2.50	中期
13	日本新型コロナウイルス感染拡大	1.00		日本外食需要減少	0.07		日本水産加工食品需要減少				1.00			減収	-2.06	中期
14	日本新型コロナウイルス感染拡大	1.00		日本訪日外国人数減少	0.20		日本外食需要減少	0.20		日本鶏肉需要減少	0.49			減収	-1.99	中期
15	日本新型コロナウイルス感染拡大	1.00		日本訪日外国人数減少	0.20		日本外食需要減少	0.20		日本牛肉需要減少	0.41			減収	-1.69	中期

農業・畜産・水産業界

減益影響シナリオ一覧



各国合計新型コロナウイルス感染拡大

Rank	一次要因	係数 ⇒	二次要因	係数 ⇒	三次要因	係数 ⇒	四次要因	係数 ⇒	業界影響			
									影響	シナリオスコア	時間軸
16	日本新型コロナウイルス感染拡大	1.00	日本訪日外国人数減少	0.20	日本外食需要減少	0.20	日本豚肉需要減少	0.40	減収	-1.63	中期
17	日本新型コロナウイルス感染拡大	1.00	日本訪日外国人数減少	0.20	日本外食需要減少	0.20	日本水産物需要減少	0.31	減収	-1.29	中期
18	欧州新型コロナウイルス感染拡大	1.00	欧州臨時休校実施	0.20	欧州業務用食品需要減少			1.00	減収	-1.12	短期
19	欧州新型コロナウイルス感染拡大	1.00	欧州外食需要減少	0.20	欧州業務用食品需要減少			1.00	減収	-1.12	短期
20	欧州新型コロナウイルス感染拡大	1.00	欧州外食需要減少	0.20	欧州水産物需要減少			1.00	減収	-0.64	中期
21	日本新型コロナウイルス感染拡大	1.00	日本外食需要減少	0.20	日本水産物需要減少	0.34	日本低温倉庫需要減少	0.09	減収	-0.63	中期
22	米国新型コロナウイルス感染拡大	1.00	米国外食需要減少	0.20	米国鶏肉需要減少			1.00	減収	-0.52	中期
23	米国新型コロナウイルス感染拡大	1.00	米国外食需要減少	0.20	米国豚肉需要減少			1.00	減収	-0.47	中期
24	日本新型コロナウイルス感染拡大	1.00	日本訪日外国人数減少	0.20	日本外食需要減少	0.07	日本水産加工食品需要減少	0.34	減収	-0.45	中期
25	欧州新型コロナウイルス感染拡大	1.00	欧州外食需要減少	0.07	欧州水産加工食品需要減少			1.00	減収	-0.24	中期
26	米国新型コロナウイルス感染拡大	1.00	米国外食需要減少	0.20	米国牛肉需要減少			1.00	減収	-0.23	中期
27	日本新型コロナウイルス感染拡大	1.00	日本訪日外国人数減少	0.02	日本たばこ需要減少	0.20	日本農薬需要減少	0.42	減収	-0.20	中期
28	米国新型コロナウイルス感染拡大	1.00	米国外食需要減少	0.07	米国水産加工食品需要減少			1.00	減収	-0.17	中期
29	中国新型コロナウイルス感染拡大	1.00	中国外食需要減少	0.07	中国水産加工食品需要減少			1.00	減収	-0.15	中期
30	日本新型コロナウイルス感染拡大	1.00	日本訪日外国人数減少	0.04	日本菓子需要減少	0.04	日本鶏卵需要減少	0.40	減収	-0.07	中期

農業・畜産・水産業界

増益影響シナリオ一覧



各国合計新型コロナウイルス感染拡大

Rank	一次要因	係数	二次要因	係数	三次要因	係数	四次要因	係数	影響	シナリオスコア	時間軸
		⇒		⇒		⇒		⇒	業界影響		
1	日本新型コロナウイルス感染拡大	1.00	日本デリバリーサービス需要増加					0.85	増収	85.41	中期
2	日本新型コロナウイルス感染拡大	1.00	日本惣菜需要増加	0.76	0			0.76	増収	76.30	中期
3	日本新型コロナウイルス感染拡大	1.00	日本水産加工食品需要増加	0.44	0			0.44	増収	43.80	中期
4	日本新型コロナウイルス感染拡大	1.00	日本コンビニエンスストア需要増加	0.18	0			0.30	増収	29.96	短期
5	日本新型コロナウイルス感染拡大	1.00	日本スーパー需要増加	0.81	0			0.30	増収	29.96	短期
6	日本新型コロナウイルス感染拡大	1.00	日本巣ごもり消費増加	0.20	日本水産缶詰需要増加			1.00	増収	20.30	短期
7	日本新型コロナウイルス感染拡大	1.00	日本デリバリーサービス需要増加	0.20	日本水冷凍食品需要増加			0.20	増収	20.00	中期
8	日本新型コロナウイルス感染拡大	1.00	日本巣ごもり消費増加	0.20	日本食肉加工食品需要増加			1.00	増収	14.62	短期
9	日本新型コロナウイルス感染拡大	1.00	日本巣ごもり消費増加	0.20	日本常温加工食品需要増加			1.00	増収	12.87	短期
10	日本新型コロナウイルス感染拡大	1.00	日本外食需要減少	0.20	日本惣菜需要増加			1.00	増収	9.03	中期
11	日本新型コロナウイルス感染拡大	0.20	日本ペット需要増加	1.00	日本ペット飼育数増加	1.00	日本ペットフード需要増加	0.44	増収	8.89	中期
12	日本新型コロナウイルス感染拡大	0.20	日本ペット需要増加	1.00	日本ペットフード需要増加			0.20	増収	8.89	中期
13	日本新型コロナウイルス感染拡大	1.00	日本臨時休校実施	0.20	日本冷凍加工食品需要増加			1.00	増収	7.36	短期
14	日本新型コロナウイルス感染拡大	1.00	日本巣ごもり消費増加	0.20	日本冷凍加工食品需要増加			1.00	増収	7.36	短期
15	日本新型コロナウイルス感染拡大	1.00	日本巣ごもり消費増加	0.20	日本調理品需要増加			1.00	増収	6.53	短期

農業・畜産・水産業界

影響企業ランキング
減益可能性



各国合計新型コロナウイルス感染拡大

Ranking	総合スコア	企業名	影響シナリオ
1	-36.99	サカタのタネ	日本外食需要減少(-13.7)、米国外食需要減少(-6.7)、欧州外食需要減少(-6.2)
2	-7.92	カネコ種苗	日本外食需要減少(-5.1)
3	-4.67	日本水産	日本外食需要減少(-14.5)、米国現地法人生産減少(-11.1)、日本臨時休校実施(-6.6)
4	-0.23	OATアグリオ	日本訪日外国人数減少(-0.2)

農業・畜産・水産業界

影響企業ランキング
増益可能性



各国合計新型コロナウイルス感染拡大

Ranking	総合スコア	企業名	影響シナリオ
1	145.72	プリマハム	日本コンビニエンスストア需要増加(60.7)、日本スーパー需要増加(60.7)、日本巣ごもり消費増加(42.3)
2	66.09	福留ハム	日本デリバリーサービス需要増加(90)、日本巣ごもり消費増加(15.8)、日本外食需要減少(-18)
3	59.17	秋川牧園	日本デリバリーサービス需要増加(90)、日本訪日外国人数減少(-3.8)、日本臨時休校実施(-9)
4	57.87	アクシーズ	日本デリバリーサービス需要増加(76.2)、日本訪日外国人数減少(-3.1)
5	42.86	ヒガシマル	日本ペット需要増加(22.3)、日本臨時休校実施(13.7)、日本巣ごもり消費増加(6.9)
6	40.09	滝沢ハム	日本惣菜需要増加(76.3)、日本巣ごもり消費増加(15.3)、日本訪日外国人数減少(-21)
7	39.22	林兼産業	日本巣ごもり消費増加(50.1)、日本訪日外国人数減少(-2.2)
8	34.59	石井食品	日本巣ごもり消費増加(33.2)
9	33.35	日本ハム	日本コンビニエンスストア需要増加(24.6)、日本スーパー需要増加(24.6)、日本巣ごもり消費増加(20.4)
10	32.77	伊藤ハム米久ホールディングス	日本コンビニエンスストア需要増加(30)、日本スーパー需要増加(30)、日本巣ごもり消費増加(24)
11	32.39	極洋	日本水産加工食品需要増加(43.8)、日本巣ごもり消費増加(23.6)、米国巣ごもり消費増加(1.3)
12	24.37	マルハニチロ	日本巣ごもり消費増加(18.9)、日本臨時休校実施(11.6)、米国巣ごもり消費増加(1)
13	17.64	SFoods	日本外食需要減少(13.7)
14	13.85	フィード・ワン	日本ペット需要増加(27.2)、日本巣ごもり消費増加(0)
15	8.73	丸大食品	日本巣ごもり消費増加(18)、日本臨時休校実施(6.5)、日本スーパー需要増加(4.5)

農業・畜産・水産業界

新型コロナウイルス影響 主要業界ニュース

2020/4/11時点

No.	日時	ニュース
1	2020/4/11	**失業２０万人が農業に。フランスで繁忙期迎え現場も歓迎** ● フランスで、コロナによる失業者20万人以上が農場労働に応募し話題を呼んでいる。 ● 農相が呼びかけたもので、コロナの影響で確保できなかった外国人季節労働者の人数を超えた。 ● 収穫期・繁殖期を迎え、仕事をこなせる人材の必要性が高まっている。
2	2020/4/11	**各国が食糧確保に奔走** ● コロナウイルスの影響が世界規模で広がる中、各国が自国の食糧確保に走っている。 ● 米の輸出国が輸出規制に動き出した一方、輸入国の中国は米の増産を促す施策を打ち出した。 ● 韓国では外国人労働者に頼っていた農作業を継続するため、農機レンタルを推進している。
3	2020/4/10	**緊急事態宣言で産地ではガイドライン励行。安定供給へ懸命** ● 生産現場では施設換気や消毒液の使用など予防策を徹底する。 ● ＪＡの集出荷施設では感染者が出た場合でも農畜産物を滞りなく出荷する体制を整えている。 ● 農水省も、ガイドラインを策定。発生時に地域の関係者が連携する体制構築が進む。
4	2020/4/9	**食品、高まる家庭需要。供給網は万全** ● 緊急事態宣言後も、産地からは農畜産物の供給が滞ることなく、食品の供給網は機能している。 ● スーパーでは米や乾麺などが品薄となるも、在庫は十分とし過度な買いだめを控えるよう呼びかけた。 ● 米卸各社は、発注量の増加に対応し、精米工場をフル稼働させている。
5	2020/4/9	**２月の食品輸出、１０．７％減＝新型コロナで対アジア失速** ● ２月の農林水産物・食品の輸出額が、前年同月比１０．７％減の６８３億円にとどまった。 ● コロナウイルスの感染拡大で消費・流通が停滞し、中国などアジア向け輸出に急ブレーキがかかった。 ● ３月は主力出荷先の一角である米国で感染者が急増しており、輸出額はさらに落ち込みそうだ。
6	2020/4/7	**補正予算案、農水５４００億円超規模** ● 政府は６日、新型コロナウイルスの感染拡大の緊急経済対策予算案の総額を５４００億円超とする方針を固めた。 ● 牛肉など需要減の品目の販売促進事業が柱で１９００億円程度を計上。 ● 農家の経営継続に向けた支援や人手確保策なども盛り込む。

農業・畜産・水産業界

新型コロナ感染拡大後業績予想修正発表企業

2020/2/14以降発表～2020/4/17時点

（単位：百万円）

No.	修正発表日	Ticker	企業名	決算期	修正内容	売上高	営業利益	経常利益	最終利益
1	2020/3/12	1384	ホクリヨウ	FY 2020/3/31	計画修正	13443 -0.8%	130 -54.8%	188 -45.8%	194 17.3%
2	2020/3/17	4997	日本農薬	FY 2020/3/31	下方修正	35400 -4.3%	2700 -15.6%	2700 -15.6%	400 -83.3%

Eコマース業界

影響シナリオ一覧

解説

巣ごもり消費の拡大に伴いEコマース需要が拡大している影響で、汎用EC、専門EC（アパレル、日用品等）、CtoCプラットフォーム等、広範な企業に増益影響が示唆されている。

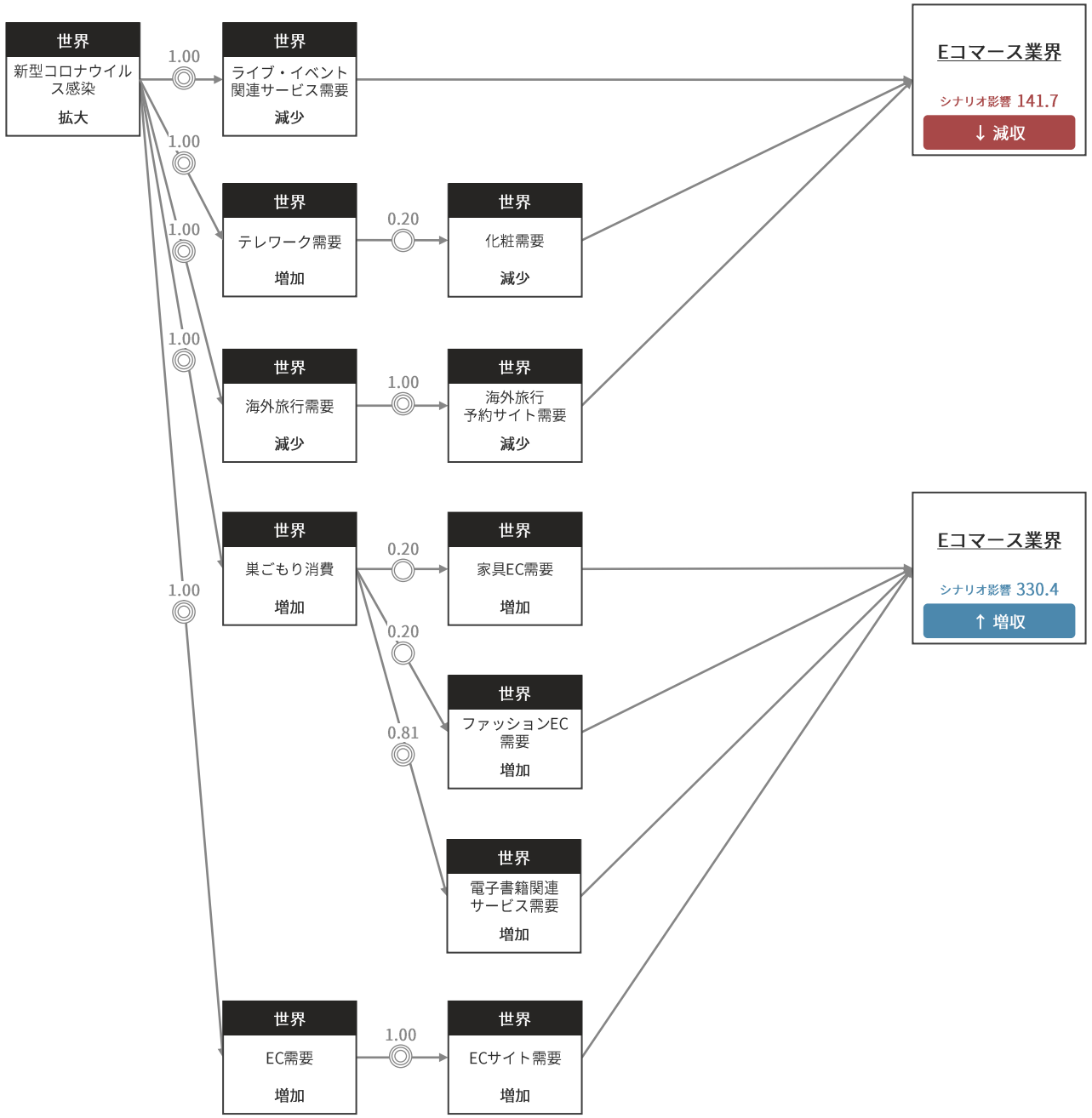

Eコマース業界

増益影響シナリオ一覧



各国合計新型コロナウイルス感染拡大

Rank	一次要因	係数 ⇒	二次要因	係数 ⇒	三次要因	係数 ⇒	四次要因	係数 ⇒	業界影響			
									影響	シナリオスコア	時間軸
1	日本新型コロナウイルス感染拡大	1.00	日本EC需要増加					0.66	増収	66.13	短期
2	日本新型コロナウイルス感染拡大	1.00	日本巣ごもり消費増加	0.20	日本ファッションEC需要増加			1.00	増収	15.55	短期
3	日本新型コロナウイルス感染拡大	1.00	日本巣ごもり消費増加	0.20	日本中古品売買EC需要増加			1.00	増収	8.90	短期
4	日本新型コロナウイルス感染拡大	1.00	日本臨時休校実施	0.20	日本家具需要増加			1.00	増収	6.22	短期
5	中国新型コロナウイルス感染拡大	1.00	中国EC需要増加					0.04	増収	4.07	短期
6	米国新型コロナウイルス感染拡大	1.00	米国巣ごもり消費増加	0.20	米国中古品売買EC需要増加			1.00	増収	0.61	短期
7	欧州新型コロナウイルス感染拡大	1.00	欧州巣ごもり消費増加	0.20	欧州中古品売買EC需要増加			1.00	増収	0.47	短期

Eコマース業界

減益影響シナリオ一覧



各国合計新型コロナウイルス感染拡大

Rank	一次要因	係数	⇒	二次要因	係数	⇒	三次要因	係数	⇒	四次要因	係数	⇒	業界影響	影響	シナリオスコア	時間軸
1	日本新型コロナウイルス感染拡大	1.00		日本テレワーク導入	0.20		日本化粧品需要減少				1.00			減収	-8.28	中期
2	日本新型コロナウイルス感染拡大	1.00		日本訪日外国人数減少	0.10		日本化粧品需要減少				1.00			減収	-4.05	中期
3	日本新型コロナウイルス感染拡大	1.00		日本百貨店客数減少	0.09		日本化粧品需要減少				1.00			減収	-3.73	短期
4	日本新型コロナウイルス感染拡大	1.00		日本訪日外国人数減少	0.39		日本ドラッグストア販売減少	0.21		日本化粧品需要減少	0.41			減収	-3.41	中期
5	日本新型コロナウイルス感染拡大	1.00		日本有効求人倍率低下	0.20		日本オフィス需要減少	1.00		日本オフィス用品需要減少	0.09			減収	-1.80	中期
6	日本新型コロナウイルス感染拡大	1.00		日本テレワーク導入	0.20		日本オフィス需要減少	1.00		日本オフィス用品需要減少	0.09			減収	-1.80	中期
7	日本新型コロナウイルス感染拡大	1.00		日本臨時休校実施	0.20		日本テレワーク需要増加	0.20		日本化粧品需要減少	0.41			減収	-1.66	中期
8	中国新型コロナウイルス感染拡大	1.00		中国団体海外旅行禁止	0.20		日本訪日中国人数減少	0.07		日本化粧品需要減少	0.41			減収	-1.30	中期
9	日本新型コロナウイルス感染拡大	1.00		日本訪日外国人数減少	0.04		日本シューズ需要減少				1.00			減収	-1.22	中期
10	日本新型コロナウイルス感染拡大	1.00		日本テレワーク導入	0.20		日本オフィス需要減少	0.44		日本文房具需要減少	0.05			減収	-0.42	中期
11	日本新型コロナウイルス感染拡大	1.00		日本有効求人倍率低下	0.20		日本オフィス需要減少	0.44		日本文房具需要減少	0.05			減収	-0.42	中期
12	日本新型コロナウイルス感染拡大	0.20		日本労働人口減少	0.20		日本オフィス需要減少	1.00		日本オフィス用品需要減少	0.09			減収	-0.36	中期
13	日本新型コロナウイルス感染拡大	1.00		日本訪日外国人数減少	0.02		日本時計需要減少				1.00			減収	-0.26	中期
14	日本新型コロナウイルス感染拡大	1.00		日本訪日外国人数減少	0.02		日本健康食品需要減少				1.00			減収	-0.20	中期
15	日本新型コロナウイルス感染拡大	0.20		日本労働人口減少	0.20		日本オフィス需要減少	0.44		日本文房具需要減少	0.05			減収	-0.08	中期

Eコマース業界

影響企業ランキング減益可能性



各国合計新型コロナウイルス感染拡大

Ranking	総合スコア	企業名	影響シナリオ
1	-46.31	パス	日本テレワーク導入(-17.7)、日本訪日外国人数減少(-15.9)、日本百貨店客数減少(-8)
2	-19.61	SKIYAKI	日本ライブ・イベント関連サービス需要減少(-19.6)
3	-17.44	フォーシーズホールディングス	日本テレワーク導入(-6.2)、日本訪日外国人数減少(-5.8)
4	-9.27	MonotaRO	日本自動車需要減少(-10.6)、日本訪日外国人数減少(-2.7)
5	-4.59	ヒラキ	日本訪日外国人数減少(-4.6)
6	-1.95	ほぼ日	日本テレワーク導入(-0.7)
7	-1.24	ANAP	日本テレワーク導入(-0.9)
8	-0.97	歯愛メディカル	中国団体海外旅行禁止(-1)
9	-0.69	ベルーナ	日本臨時休校実施(-0.7)

Eコマース業界

影響企業ランキング増益可能性



各国合計新型コロナウイルス感染拡大

Ranking	総合スコア	企業名	影響シナリオ
1	85.48	アスクル	日本EC需要増加(88.5)、日本医薬品需要増加(9)
2	59.04	楽天	日本EC需要増加(52.3)、米国EC需要増加(10.3)、日本デリバリーサービス需要増加(8)
3	47.03	BEENOS	日本EC需要増加(38.9)
4	37.98	ベガコーポレーション	日本臨時休校実施(18)、日本巣ごもり消費増加(16.6)
5	34.22	ジェネレーションパス	日本EC需要増加(71)、中国EC需要増加(3.9)、中国臨時休校実施(-0.2)
6	19.00	ZOZO	日本巣ごもり消費増加(18)
7	16.39	メルカリ	日本巣ごもり消費増加(16.2)
8	16.16	クルーズ	日本巣ごもり消費増加(16.2)
9	14.71	ピーバンドットコム	日本人工呼吸器需要増加(17.1)、日本Web会議システム需要増加(5.8)、日本コンビニエンスストア需要増加(4.8)
10	14.22	ストリーム	日本Web会議システム需要増加(19.2)
11	11.28	ロコンド	日本巣ごもり消費増加(13.8)
12	10.65	ラクーンホールディングス	日本臨時休校実施(10.6)
13	5.45	Hamee	日本EC需要増加(8.8)
14	2.77	クラウドワークス	日本テレワーク導入(2.3)
15	1.40	シュッピン	日本巣ごもり消費増加(2.8)

Eコマース業界

新型コロナウイルス影響 主要業界ニュース

2020/4/11時点

1	2020/3/25	**８５％がオンライン料理宅配を利用＝若者は新型コロナ感染を懸念＝タイ** ● タイ電子商取引開発庁は、タイ人のオンライン料理宅配サービス利用に関する調査結果を発表した。 ● ８５％がオンライン料理宅配サービスを利用していると回答した。 ● 新型コロナ感染への懸念を挙げた人の割合は19~38歳で40.2%、19歳以下では30%だった。
2	2020/3/25	**ヤマト、ＺＨＤと提携　ＥＣストア向け物流代行サービスを実施** ● ヤマトホールディングスは24日、ＺホールディングスとEC物流に関する業務提携について基本合意した。 ● 第1弾で6月30日から、ＺＨＤ傘下のＥＣモールの出店ストア向けに、物流作業の代行サービスを提供する。 ● ECストアの物流業務負荷軽減と、注文してから受け取るまでのリードタイム短縮で、利便性向上を図る。
3	2020/3/24	**電子決済需要が急増　新型コロナ流行に伴う外出制限で** ● 世界的に新型コロナの感染拡大防止に向けた取り組みが広がる中、電子決済サービスの需要が急増している。 ● ブラックフライデーのようなネット通販の急増に対応するため、決済サービス事業者が緊急時対応策を実施。 ● イタリアでの2月末以降の電子商取引額は、81%急増した。
4	2020/3/24	**新型コロナ感染拡大で成長する事業分野の特徴** ● 投資家や経営者は、新型肺炎によりプラスの影響を受ける業界もあるとみている。 ● 追い風が吹く業界は医薬品、電子商取引、オンラインエンターテイメント、オンライン教育、在宅勤務、保険。 ● 巣ごもり消費者からの需要が高まり、オンライン小売業の売上は30%以上伸びると予測。
5	2020/3/23	**電子商取引市場、新型コロナで需要急増** ● ベトナム大手EC事業者によると、ルームスプレーや消毒スプレーの購入量が2.6倍へと急増している。 ● おむつと各種ペーパー類も+60%増、缶詰と包装食品は+50%増となった。 ● 2025年におけるベトナムのEC市場規模は2018年の6.5倍にあたる244億USDとなる。
6	2020/3/10	**重慶市の農産物ネット小売額、２月は９７億円に増加＝中国** ● 2月の同市内のインターネット経由による農産物小売額が6億4400万元（約97億円）に上ったと公表。 ● 新型コロナの感染拡大によって物流が混乱し、市内で生産された農産物が産地に売れ残る状況が生じていた。 ● 商務委が小売店やネット通販業者に働き掛け、農産物の調達・供給量を拡大させた。

Eコマース業界

新型コロナ感染拡大後業績予想修正発表企業

2020/2/14以降発表～2020/4/17時点

（単位：百万円）

No.	修正発表日	Ticker	企業名	決算期	修正内容	売上高	営業利益	経常利益	最終利益
1	2020/3/11	3995	SKIYAKI	FY 2020/1/31	計画修正	4899 4.2～-5.8%	99 -56.5～-71.4%	25 -87.0～-92.1%	-59 -%
2	2020/3/19	3192	白鳩	FY 2020/2/29	計画修正	5251 -0.5%	-46 -%	-68 -%	-138 -%
3	2020/4/9	3542	株式会社ベガコーポレーション	FY 2020/3/31	計画修正	13500 -1.5%	110 -%	140 -%	50 -%
4	2020/4/9	3560	株式会社ほぼ日	FY 2020/8/31	下方修正	5100 -15%	70 -90%	70 -90%	120 -73.3%

家具・インテリア・雑貨業界

影響シナリオ一覧

解説

リモートワーク推進によるオフィス家具需要減少や、ホテル稼働減少によるホテル設備需要減少等、産業用の家具・インテリア・雑貨・雑貨について減益が示唆されている。

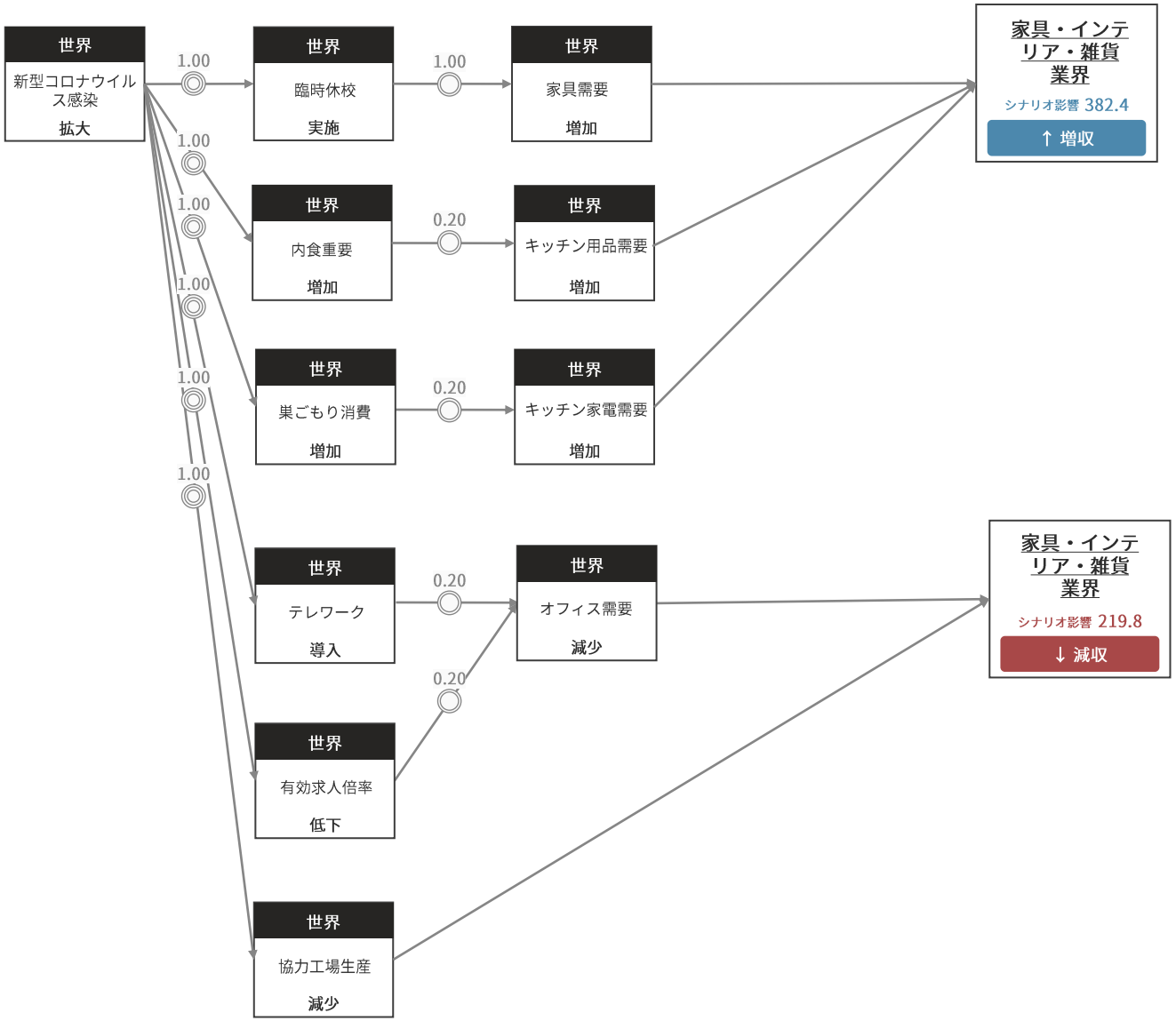

家具・インテリア・雑貨業界

増益影響シナリオ一覧



各国合計新型コロナウイルス感染拡大

Rank	一次要因	係数	⇒	二次要因	係数	⇒	三次要因	係数	⇒	四次要因	係数	⇒	業界影響	影響	シナリオスコア	時間軸
1	日本新型コロナウイルス感染拡大	1.00		日本おむつ需要増加							0.81			増収	81.00	短期
2	日本新型コロナウイルス感染拡大	1.00		日本ハンドソープ需要増加							0.78			増収	77.91	短期
3	日本新型コロナウイルス感染拡大	1.00		日本消毒液需要増加							0.66			増収	66.11	短期
4	インドネシア新型コロナウイルス感染拡大	1.00		インドネシア消毒液需要増加							0.34			増収	33.83	短期
5	日本新型コロナウイルス感染拡大	0.20		日本ペット需要増加	1.00		日本ペット用品需要増加				0.20			増収	11.19	中期
6	日本新型コロナウイルス感染拡大	0.20		日本ペット需要増加	1.00		日本ペット飼育数増加	1.00		日本ペット用品需要増加	0.56			増収	11.19	中期
7	日本新型コロナウイルス感染拡大	1.00		日本内食需要増加	0.20		日本キッチン用品需要増加				1.00			増収	6.30	中期
8	日本新型コロナウイルス感染拡大	1.00		日本臨時休校実施	0.20		日本家具需要増加				1.00			増収	6.07	短期
9	米国新型コロナウイルス感染拡大	1.00		米国おむつ需要増加							0.05			増収	4.50	短期
10	韓国新型コロナウイルス感染拡大	1.00		韓国おむつ需要増加							0.05			増収	4.50	短期
11	中国新型コロナウイルス感染拡大	1.00		中国おむつ需要増加							0.05			増収	4.50	短期
12	中国新型コロナウイルス感染拡大	1.00		中国消毒液需要増加							0.04			増収	4.33	短期
13	中国新型コロナウイルス感染拡大	1.00		中国自動車需要減少	0.35		中国鋼材需要減少	0.13		世界鋼材価格下落	0.48			営業増益	2.43	中期
14	米国新型コロナウイルス感染拡大	1.00		米国自動車需要減少	0.35		米国鋼材需要減少	0.08		世界鋼材価格下落	0.48			営業増益	1.34	中期
15	日本新型コロナウイルス感染拡大	1.00		日本外食需要減少	0.20		日本内食需要増加	0.20		日本キッチン用品需要増加	0.32			増収	1.26	中期

家具・インテリア・雑貨業界

増益影響シナリオ一覧



各国合計新型コロナウイルス感染拡大

Rank	一次要因	係数 ⇒	二次要因	係数 ⇒	三次要因	係数 ⇒	四次要因	係数 ⇒	業界影響		シナリオスコア	時間軸
16	日本新型コロナウイルス感染拡大	1.00	日本巣ごもり消費増加	0.20	日本キッチン家電需要増加			1	増収		0.90	中期
17	米国新型コロナウイルス感染拡大	1.00	米国内食需要増加	0.20	米国キッチン用品需要増加			1.00	増収		0.50	中期
18	中国新型コロナウイルス感染拡大	1.00	中国内食需要増加	0.20	中国キッチン用品需要増加			1.00	増収		0.50	中期
19	中国新型コロナウイルス感染拡大	1.00	中国臨時休校実施	0.20	中国家具需要増加			1.00	増収		0.48	短期
20	韓国新型コロナウイルス感染拡大	1.00	韓国内食需要増加	0.20	韓国キッチン用品需要増加			1.00	増収		0.27	中期
21	米国新型コロナウイルス感染拡大	1.00	米国外食需要減少	0.20	米国内食需要増加	0.20	米国キッチン用品需要増加	0.03	増収		0.10	中期
22	中国新型コロナウイルス感染拡大	1.00	中国外食需要減少	0.20	中国内食需要増加	0.20	中国キッチン用品需要増加	0.03	増収		0.10	中期
23	韓国新型コロナウイルス感染拡大	1.00	韓国外食需要減少	0.20	韓国内食需要増加	0.06	韓国キッチン用品需要増加	0.05	増収		0.05	中期

家具・インテリア・雑貨業界

減益影響シナリオ一覧



各国合計新型コロナウイルス感染拡大

Rank	一次要因	係数 ⇒	二次要因	係数 ⇒	三次要因	係数 ⇒	四次要因	係数 ⇒	業界影響			
									影響	シナリオスコア	時間軸
1	日本新型コロナウイルス感染拡大	1.00	日本外食需要減少	0.28	日本消毒液需要減少			1.00	減収	-18.51	中期
2	日本新型コロナウイルス感染拡大	1.00	日本テレワーク導入	0.20	日本オフィス需要減少	1.00	日本椅子需要減少	0.38	減収	-7.63	中期
3	日本新型コロナウイルス感染拡大	1.00	日本有効求人倍率低下	0.20	日本オフィス需要減少	1.00	日本椅子需要減少	0.38	減収	-7.63	中期
4	日本新型コロナウイルス感染拡大	1.00	日本訪日外国人数減少	0.27	日本ホテル需要減少	0.40	日本掃除用品需要減少	0.58	減収	-6.33	中期
5	日本新型コロナウイルス感染拡大	1.00	日本外食需要減少	0.20	日本キッチン用品需要減少			1.00	減収	-6.30	中期
6	日本新型コロナウイルス感染拡大	1.00	日本有効求人倍率低下	0.20	日本オフィス需要減少	1.00	日本オフィス用品需要減少	0.30	減収	-6.06	中期
7	日本新型コロナウイルス感染拡大	1.00	日本テレワーク導入	0.20	日本オフィス需要減少	1.00	日本オフィス用品需要減少	0.30	減収	-6.06	中期
8	日本新型コロナウイルス感染拡大	1.00	日本テレワーク導入	0.20	日本オフィス需要減少	0.42	日本掃除用品需要減少	0.58	減収	-4.84	中期
9	日本新型コロナウイルス感染拡大	1.00	日本有効求人倍率低下	0.20	日本オフィス需要減少	0.42	日本掃除用品需要減少	0.58	減収	-4.84	中期
10	日本新型コロナウイルス感染拡大	1.00	日本訪日外国人数減少	0.39	日本ドラッグストア販売減少	0.21	日本トイレタリー需要減少	0.59	減収	-4.83	中期
11	日本海外渡航制限	1.00	日本海外旅行需要減少	0.20	日本ホテル需要減少	0.40	日本掃除用品需要減少	0.58	減収	-4.63	中期
12	日本東京オリンピック開催延期	1.00	日本オリンピックスポンサー広告費増加					0.05	営業減益	-4.50	長期
13	日本新型コロナウイルス感染拡大	1.00	日本訪日外国人数減少	0.27	日本ホテル需要減少	0.39	日本収納需要減少	0.36	減収	-3.80	中期
14	日本新型コロナウイルス感染拡大	1.00	日本訪日外国人数減少	0.20	日本外食需要減少	0.28	日本消毒液需要減少	0.66	減収	-3.78	中期
15	日本新型コロナウイルス感染拡大	1.00	日本訪日外国人数減少	0.20	日本レストラン需要減少	0.28	日本消毒液需要減少	0.66	減収	-3.78	中期

家具・インテリア・雑貨業界

影響企業ランキング
増益可能性



各国合計新型コロナウイルス感染拡大

Ranking	総合スコア	企業名	影響シナリオ
1	103.79	アース製薬	日本消毒液需要増加(77.9)、日本ハンドソープ需要増加(77.9)、日本ペット需要増加(31.2)
2	83.04	レック	日本おむつ需要増加(81)、日本ペット需要増加(32.4)、日本内食需要増加(16.2)
3	39.10	フマキラー	日本消毒液需要増加(54.3)、インドネシア消毒液需要増加(33.8)、中国自動車需要減少(4.1)
4	23.12	内田洋行	日本Web会議システム需要増加(31.8)、日本臨時休校実施(18.5)、中国臨時休校実施(0.7)
5	5.80	ミサワ	日本臨時休校実施(17.7)、中国臨時休校実施(1)
6	0.90	立川ブラインド工業	中国自動車需要減少(0.8)
7	0.58	イデアインターナショナル	日本巣ごもり消費増加(0.9)

家具・インテリア・雑貨業界

影響企業ランキング
減益可能性



各国合計新型コロナウイルス感染拡大

Ranking	総合スコア	企業名	影響シナリオ
1	-57.57	オカムラ	日本テレワーク導入(-23.8)、日本有効求人倍率低下(-23.8)、日本労働人口減少(-5.2)
2	-52.49	くろがね工作所	日本有効求人倍率低下(-17)、日本テレワーク導入(-17)、日本訪日外国人数減少(-9.3)
3	-38.22	稲葉製作所	日本有効求人倍率低下(-14.1)、日本テレワーク導入(-14.1)
4	-37.69	オリバー	日本テレワーク導入(-16.2)、日本有効求人倍率低下(-16.2)
5	-36.34	イトーキ	日本テレワーク導入(-14.5)、日本有効求人倍率低下(-14.5)
6	-29.41	日本フォームサービス	日本訪日外国人数減少(-10.6)、日本テレワーク導入(-5.5)、日本海外旅行需要減少(-5.5)
7	-14.54	タカノ	日本有効求人倍率低下(-6.6)、日本テレワーク導入(-6.6)
8	-13.44	島忠	日本訪日外国人数減少(-17.4)
9	-12.89	エステー	日本訪日外国人数減少(-7.5)
10	-8.47	サンゲツ	日本自動車需要減少(-8.5)
11	-6.48	大塚家具	日本テレワーク導入(-4.2)
12	-5.69	東リ	日本訪日外国人数減少(-3)
13	-4.79	ニトリホールディングス	日本テレワーク導入(-1.8)
14	-4.70	コマニー	中国協力工場生産減少(-4.7)
15	-0.21	トランザクション	中国団体海外旅行禁止(-0.2)

家具・インテリア・雑貨業界

新型コロナウイルス影響 主要業界ニュース

2020/4/11時点

No.	日時	ニュース
1	2020/4/8	**２月の家計調査、消費支出が微減。家具は増加** ● 総務省が7日発表した2月の家計調査報告によると、2人以上世帯の消費支出は5カ月連続の前年割れとなった ● 新型コロナウイルス感染症が広がる中で、旅行やレジャーを控える傾向が強まった。 ● 逆に食料や家具・家事用品、保健医療関係の支出は増えた。
2	2020/4/6	**アメリカの家具ネット販売ウェイフェア、3月は売上高急増** ● 家具のオンライン販売を手掛ける米ウェイフェアは6日、3月の売上高が急伸したと発表した。 ● 新型コロナ流行でネット販売の魅力が高まった事が寄与。 ● 3月月初の伸び率は20%に届かなかったが、月末にかけ追い風。4月に入っても高い伸びを維持している。
3	2020/4/6	**ＩＫＥＡ、職場停止受け一部休業－シンガポール** ● 7日から、エッセンシャルサービスを除く企業を閉鎖させる措置「サーキットブレーカー」を実施する。 ● 大型店の営業を、スーパーや飲食店などを除き原則休止する計画だ。 ● ＩＫＥＡは家具売り場を休業とする一方、レストランとスウェーデン食材販売店のみ営業を続ける。
4	2020/3/25	**新型コロナ受け　室内装飾クワトロ、オンライン販売を強化－タイ** ● タイの家具販売・室内装飾会社クワトロ・デザインは、オンライン販売を強化する方針を発表した。 ● LINE公式アカウントを通して家具を販売するほか、SNSなどでライブ配信を行うという。 ● また、家具選択やインテリアデザインなどをオンラインでアドバイスするサービスも提供する。
5	2020/3/25	**オフィス家具のスチールケース役員、社員の賃金カットーアメリカ** ● オフィス家具メーカーのスチールケースは24日、最高経営責任者（CEO）の基本給を1ドルに減らす。 ● 加えて、取締役の基本給を60%カットすると発表した。 ● 月給制社員の基本給と労働時間をほぼ半分に減らし、賃金の高い人ほど削減幅を大きくし人員削減を回避する。
6	2020/2/27	**ミラノサローネ国際家具見本市　6月に延期　コロナ影響** ● 伊ミラノで毎年4月に開催されるミラノサローネ国際家具見本市が、6月に延期されることとなった。 ● ジュゼッペ・サラ市長は「今、ミラノは前進しなくてはならない。 ● 新型ウイルスを抑え込むと同時に、『不信』というウイルスの拡散も阻止しなくてはならない。」とした。

家具・インテリア・雑貨業界

新型コロナ感染拡大後業績予想修正発表企業

2020/2/14以降発表～2020/4/17時点

（単位：百万円）

No.	修正発表日	Ticker	企業名	決算期	修正内容	売上高	営業利益	経常利益	最終利益
1	2020/3/4	8057	内田洋行	FY 2020/7/20	上方修正	190000 11.8%	5800 48.7%	6300 48.2%	3070 22.8%
2	2020/4/9	8184	株式会社島忠	FY 2020/8/31	未定に変更	- -%	- -%	- -%	- -%

スーパー・コンビニ業界

影響シナリオ一覧

解説

外出自粛により外食産業からの需要が減少するものの、巣ごもり消費や臨時休校の影響により加工食品や冷凍食品、惣菜などの需要が増加し、全体としては増収の予測となっている。

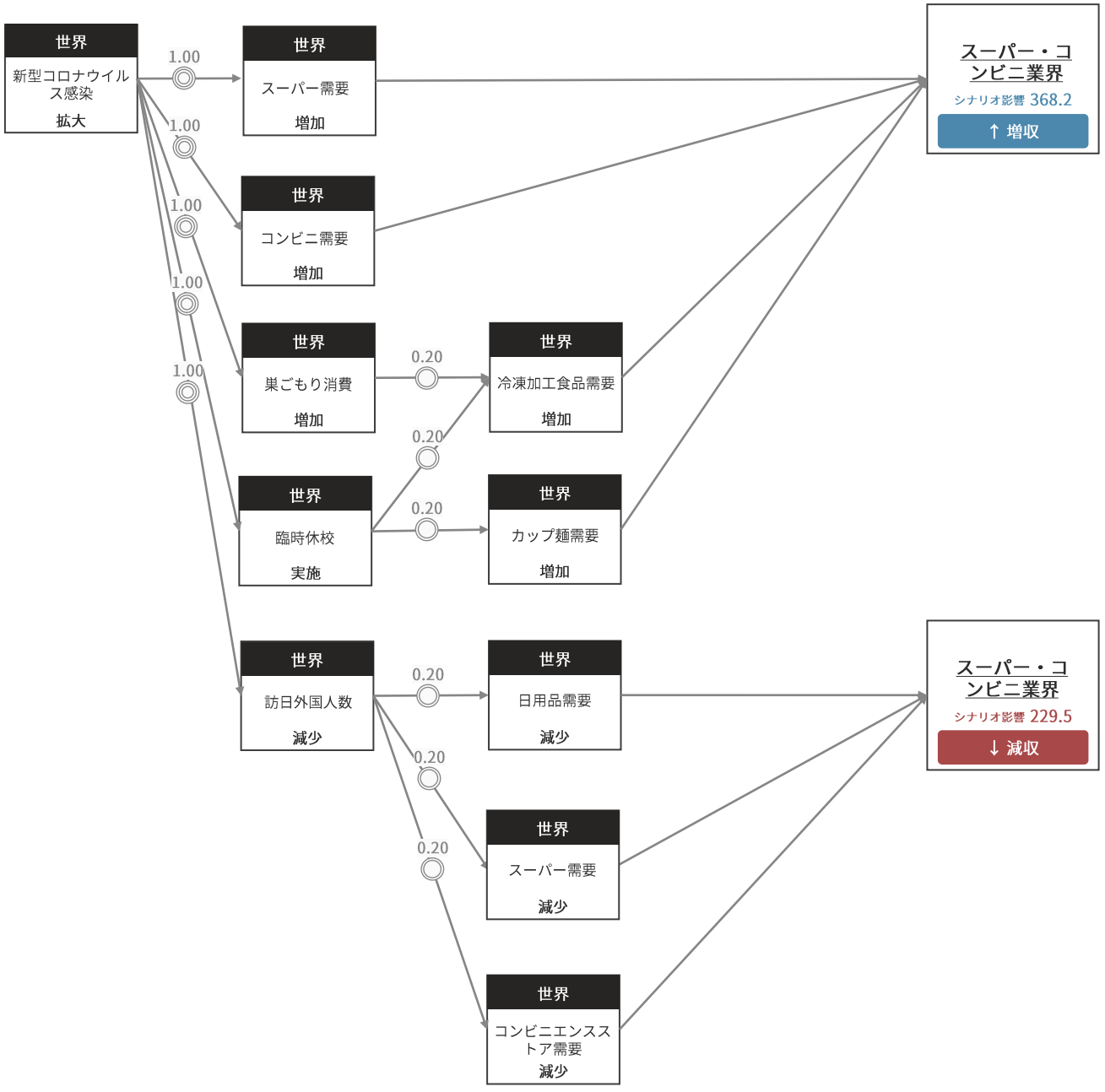

スーパー・コンビニ業界

増益影響シナリオ一覧



各国合計新型コロナウイルス感染拡大

Rank	一次要因	係数	⇒	二次要因	係数	⇒	三次要因	係数	⇒	四次要因	係数	影響	シナリオスコア	時間軸
												業界影響		
1	日本新型コロナウイルス感染拡大	1.00		日本コンビニ需要増加							0.81	増収	81.00	中期
2	日本新型コロナウイルス感染拡大	1.00		日本スーパー需要増加							0.63	増収	63.21	中期
3	米国新型コロナウイルス感染拡大	1.00		米国自動車利用縮小	1.00		米国ガソリン需要減少				1.00	営業増益	41.51	中期
4	日本新型コロナウイルス感染拡大	1.00		日本コンビニエンスストア需要増加							0.41	増収	33.79	中期
5	日本新型コロナウイルス感染拡大	1.00		日本医薬品需要増加							0.15	増収	14.66	短期
6	日本新型コロナウイルス感染拡大	1.00		日本巣ごもり消費増加	0.20		日本常温加工食品需要増加				1.00	増収	12.62	短期
7	日本新型コロナウイルス感染拡大	1.00		日本巣ごもり消費増加	0.20		日本キッチン家電需要増加				1.00	増収	7.08	中期
8	日本新型コロナウイルス感染拡大	1.00		日本臨時休校実施	0.20		日本カップ麺需要増加				1.00	増収	4.38	短期
9	日本新型コロナウイルス感染拡大	1.00		日本巣ごもり消費増加	0.20		日本冷凍加工食品需要増加				1.00	増収	4.27	短期
10	日本新型コロナウイルス感染拡大	1.00		日本臨時休校実施	0.20		日本冷凍加工食品需要増加				1.00	増収	4.27	短期
11	米国新型コロナウイルス感染拡大	1.00		米国巣ごもり消費増加	0.20		米国キッチン家電需要増加				1.00	増収	3.85	中期
12	米国新型コロナウイルス感染拡大	1.00		米国外食需要減少	0.20		米国惣菜需要増加				1.00	増収	3.85	中期
13	日本新型コロナウイルス感染拡大	1.00		日本訪日外国人数減少	0.20		日本自転車シェア需要減少	1.00		日本自転車需要増加	0.16	増収	3.24	中期
14	日本新型コロナウイルス感染拡大	1.00		日本外食需要減少	0.20		日本惣菜需要増加				0.63	増収	2.61	中期
15	日本新型コロナウイルス感染拡大	1.00		日本内食需要増加	0.20		日本調味料需要増加				1.00	増収	1.80	中期

スーパー・コンビニ業界

増益影響シナリオ一覧



各国合計新型コロナウイルス感染拡大

Rank	一次要因	係数	二次要因	係数	三次要因	係数	四次要因	係数	影響	シナリオスコア	時間軸
		⇒		⇒		⇒		⇒	業界影響		
16	日本新型コロナウイルス感染拡大	1.00	日本訪日外国人数減少	0.20	日本外食需要減少	0.20	日本惣菜需要増加	0.16	増収	0.67	中期
17	中国新型コロナウイルス感染拡大	1.00	中国巣ごもり消費増加	0.20	中国常温加工食品需要増加			1.00	増収	0.65	短期
18	中国新型コロナウイルス感染拡大	1.00	中国巣ごもり消費増加	0.20	中国キッチン家電需要増加			1.00	増収	0.59	中期
19	中国新型コロナウイルス感染拡大	1.00	中国臨時休校実施	0.20	中国冷凍加工食品需要増加			1.00	増収	0.59	短期
20	中国新型コロナウイルス感染拡大	1.00	中国巣ごもり消費増加	0.20	中国冷凍加工食品需要増加			1.00	増収	0.59	短期
21	中国新型コロナウイルス感染拡大	1.00	中国外食需要減少	0.20	中国惣菜需要増加			1.00	増収	0.41	中期
22	中国新型コロナウイルス感染拡大	1.00	中国臨時休校実施	0.20	中国カップ麺需要増加			1.00	増収	0.31	短期
23	韓国新型コロナウイルス感染拡大	1.00	韓国巣ごもり消費増加	0.20	韓国キッチン家電需要増加			1.00	増収	0.29	中期
24	韓国新型コロナウイルス感染拡大	1.00	韓国外食需要減少	0.20	韓国惣菜需要増加			1.00	増収	0.29	中期
25	日本新型コロナウイルス感染拡大	1.00	日本訪日外国人数減少	0.20	アジア自転車シェア需要減少	1.00	アジア自転車需要増加	0.01	増収	0.26	中期
26	インドネシア新型コロナウイルス感染拡大	1.00	インドネシアコンビニエンスストア需要増加	0.20	インドネシア冷凍加工食品需要増加			1.00	増収	0.25	短期
27	インドネシア新型コロナウイルス感染拡大	1.00	インドネシア巣ごもり消費増加	0.20	インドネシアキッチン家電需要増加			1.00	増収	0.23	中期
28	インドネシア新型コロナウイルス感染拡大	1.00	インドネシア巣ごもり消費増加	0.20	インドネシア冷凍加工食品需要増加			1.00	増収	0.23	短期
29	インドネシア新型コロナウイルス感染拡大	1.00	インドネシア巣ごもり消費増加	0.20	インドネシア常温加工食品需要増加			1.00	増収	0.23	短期
30	日本新型コロナウイルス感染拡大	1.00	日本外食需要減少	0.20	日本内食需要増加	0.20	日本調味料需要増加	0.06	増収	0.23	中期

スーパー・コンビニ業界

減益影響シナリオ一覧



各国合計新型コロナウイルス感染拡大

Rank	一次要因	係数 ⇒	二次要因	係数 ⇒	三次要因	係数 ⇒	四次要因	係数 ⇒	業界影響		シナリオスコア	時間軸
1	日本新型コロナウイルス感染拡大	1.00	日本訪日外国人数減少	0.39	日本スーパー需要減少			0.88	減収		-20.78	中期
2	日本新型コロナウイルス感染拡大	1.00	日本訪日外国人数減少	0.39	日本コンビニエンスストア来店客数減少			1.00	減収		-17.70	中期
3	日本新型コロナウイルス感染拡大	1.00	日本保育施設休業日増加	0.20	日本弁当需要減少			1.00	減収		-12.77	短期
4	日本新型コロナウイルス感染拡大	1.00	日本訪日外国人数減少	0.39	日本コンビニエンスストア来店客数減少	0.52	日本おにぎり需要減少	0.26	減収		-5.31	中期
5	日本新型コロナウイルス感染拡大	1.00	日本歓迎会中止	0.20	日本ビール需要減少			1.00	減収		-5.16	短期
6	日本新型コロナウイルス感染拡大	1.00	日本訪日外国人数減少	0.20	日本日用品需要減少			1.00	減収		-4.81	中期
7	日本新型コロナウイルス感染拡大	1.00	日本訪日外国人数減少	0.39	日本コンビニエンスストア販売減少	0.20	日本コンビニエンスストア新規出店数減少	0.50	減収		-3.91	中期
8	日本新型コロナウイルス感染拡大	1.00	日本臨時休校実施	1.00	日本給食需要減少	0.10	日本牛乳需要減少	0.34	減収		-3.36	短期
9	日本新型コロナウイルス感染拡大	1.00	日本歓迎会中止	0.20	日本酒類需要減少			0.94	減収		-3.28	短期
10	日本新型コロナウイルス感染拡大	1.00	日本訪日外国人数減少	0.20	日本外食需要減少	0.20	日本水産物需要減少	0.68	減収		-2.77	中期
11	日本新型コロナウイルス感染拡大	1.00	日本訪日外国人数減少	0.20	日本外食需要減少	0.20	日本野菜需要減少	0.68	減収		-2.77	中期
12	日本新型コロナウイルス感染拡大	1.00	日本外食需要減少	0.20	日本野菜需要減少			0.17	減収		-2.70	中期
13	日本新型コロナウイルス感染拡大	1.00	日本訪日外国人数減少	0.20	日本外食需要減少	0.20	日本鮮魚需要減少	0.61	減収		-2.50	中期
14	日本新型コロナウイルス感染拡大	1.00	日本有効求人倍率低下	0.20	日本オフィス需要減少	0.44	日本文房具需要減少	0.28	減収		-2.46	中期
15	日本新型コロナウイルス感染拡大	1.00	日本テレワーク導入	0.20	日本オフィス需要減少	0.44	日本文房具需要減少	0.28	減収		-2.46	中期

スーパー・コンビニ業界

影響企業ランキング
増益可能性



各国合計新型コロナウイルス感染拡大

Ranking	総合スコア	企業名	影響シナリオ
1	94.57	ライフコーポレーション	日本スーパー需要増加(89.9)、日本巣ごもり消費増加(19.8)、日本外食需要減少(2.2)
2	86.73	ミニストップ	日本コンビニエンスストア需要増加(81)、韓国巣ごもり消費増加(10.7)、日本巣ごもり消費増加(8.8)
3	74.16	ローソン	日本コンビニエンスストア需要増加(59.4)、日本巣ごもり消費増加(35.5)、日本臨時休校実施(12.8)
4	73.92	マックスバリュ東海	日本スーパー需要増加(81)、日本巣ごもり消費増加(18)、日本臨時休校実施(3.6)
5	71.76	マックスバリュ西日本	日本スーパー需要増加(81)、日本巣ごもり消費増加(18)、日本内食需要増加(1.8)
6	71.41	スリーエフ	日本コンビニ需要増加(81)、日本巣ごもり消費増加(19.6)、日本臨時休校実施(3.6)
7	61.05	バローホールディングス	日本スーパー需要増加(76.5)、日本医薬品需要増加(20.3)、日本巣ごもり消費増加(13)
8	56.68	ヤオコー	日本スーパー需要増加(81)、日本巣ごもり消費増加(18)、日本内食需要増加(1.8)
9	55.92	オークワ	日本スーパー需要増加(81)、日本巣ごもり消費増加(18)、日本内食需要増加(1.8)
10	55.15	アークス	日本スーパー需要増加(81)、日本巣ごもり消費増加(18)、日本医薬品需要増加(9)
11	53.68	セブン&アイ・ホールディングス	米国自動車利用縮小(45)、日本コンビニエンスストア需要増加(31.2)、日本巣ごもり消費増加(27.1)
12	49.13	ファミリーマート	日本コンビニエンスストア需要増加(74.7)、日本巣ごもり消費増加(43.2)、日本臨時休校実施(22.4)
13	39.65	ユナイテッド・スーパーマーケット・ホールディングス	日本スーパー需要増加(81)、日本巣ごもり消費増加(18)、日本内食需要増加(1.8)
14	26.95	神戸物産	日本スーパー需要増加(79.4)、日本巣ごもり消費増加(15.9)、中国団体海外旅行禁止(0)

スーパー・コンビニ業界

影響企業ランキング減益可能性



各国合計新型コロナウイルス感染拡大

Ranking	総合スコア	企業名	影響シナリオ
1	-20.63	シー・ヴイ・エス・ベイエリア	日本コンビニエンスストア需要増加(-17.9)、日本訪日外国人数減少(-11.2)、日本歓迎会中止(-7.2)
2	-17.17	JMホールディングス	日本訪日外国人数減少(-17.2)
3	-4.20	スーパーバリュー	日本歓迎会中止(-2.8)
4	-0.43	ポプラ	日本訪日外国人数減少(-19.7)、日本歓迎会中止(-14.4)、日本保育施設休業日増加(-7.2)

スーパー・コンビニ業界

新型コロナウイルス影響 主要業界ニュース

2020/4/11時点

No.	日時	ニュース
1	2020/4/8	**2月商業動態、スーパー・ドラッグストアが備蓄需要で伸長** ● 経産省が発表した商業動態統計月報（速報）によると、スーパー、ドラッグストアは売上げを伸ばした。 ● 新型コロナウイルスの感染拡大に伴う備蓄需要の影響。 ● スーパーの既存店は5.3％増、ドラッグストアは店舗数が4.7％増、売上高は全店ベースで18.9％増。
2	2020/4/1	**イオングループ、移動制限令期間中の賃料免除－マレーシア** ● 政府が新型コロナウイルスの感染拡大を抑えるために移動制限令を発令している。 ● 期間中、営業を禁止されているマレーシア国内小売店の賃料を3月18日から28日間賃料を免除する。 ● 28カ所のイオンモール、18カ所の大型スーパー・イオンビッグモールなどが対象。
3	2020/4/1	**2月コンビニエンスストア売上高、上げ幅共に上昇** ● 日本フランチャイズチェーン協会の20年2月度コンビニエンスストア(CVS)統計が発表された。 ● 同協会によると、既存店売上伸び率は前年同月比2.6％増と2ヵ月連続で前年を上回った。 ● また、上げ幅も前月より2.2P上昇することとなった。
4	2020/3/27	**“中食”に注目のタイミング - 決算を機に再評価の可能性** ● 新型コロナウイルスによる在宅率の高まりが「中食」需要の拡大に拍車を掛けている。 ● ２月売上高が特に好調だったのが、大黒天物産とジェーソン。 ● 消費者の低価格志向・節約志向を味方につけた。大黒天物産の通期営業利益は前期比64.9%増を計画。
5	2020/3/26	**ACCC、スーパー４社の協力容認－オーストラリア** ● オーストラリア競争・消費者委員会(ACCC)は新型コロナウイルスの感染拡大を受け、スーパーマーケット ● を運営するウールワース、コールズ、アルディ、メットキャッシュの４社が食料品の供給や輸送などで協力する ● ことを認める方針を示した。競争規制が一時緩和される。
6	2020/3/23	**セブンイレブン、全国１５００店に宅配サービス拡大－タイ** ● タイでセブンイレブンを展開するCPオールは、新型コロナの感染拡大により全国に宅配サービスを広げる。 ● 全国1500店で飲料・食品、日用品などの宅配を専用アプリで利用できる。 ● 同時に、宅配サービス導入のため全国で配達員２万人を募集を予定。

スーパー・コンビニ業界

新型コロナ感染拡大後業績予想修正発表企業

2020/2/14以降発表～2020/4/4時点

No.	修正発表日	Ticker	企業名	決算期	修正内容	売上高	営業利益	経常利益	最終利益
1	2020/3/26	8287	マックスバリュ西日本	FY 2020/2/29	下方修正	542990 -2%	2811 -59.3%	3241 -54.4%	-5205 -%
2	2020/3/30	2687	シー・ヴイ・エス・ベイエリア	FY 2020/2/29	計画修正	10425 0.2%	37 -%	167 1.2%	未定 未定%
3	2020/4/7	9977	株式会社アオキスーパー	FY 2020/2/29	計画修正	103426 -0.6%	1466 41%	1552 39.3%	692 6.5%
4	2020/4/7	7601	株式会社ポプラ	FY 2020/2/29	下方修正	25377 -3.6%	-358 -%	-217 -%	-328 -%
5	2020/4/8	9993	株式会社ヤマザワ	FY 2020/2/29	計画修正	109709 -0.3%	627 527%	698 481.7%	-220 -%
6	2020/4/9	3222	ユナイテッド・スーパーマーケット・ホールディングス株式会社	FY 2020/2/29	上方修正	691660 0.3%	9357 10.1%	9627 10.7%	1636 48.8%
7	2020/4/15	8190	ヤマナカ	FY 2020/3/20	計画修正	97155 -0.1%	690 72.5%	770 60.4%	345 72.5%

製紙・パルプ業界

影響シナリオ一覧

解説

トイレットペーパーやティッシュ等の衛生紙の買いだめによる影響や、外出自粛・臨時休校等の措置により冷凍加工食品などの備蓄食品の消費が増加し梱包用品需要が増加することから、増益予測が示されている。
一方で、物流の減少により段ボール等の梱包用品は需要が減少するため、同時に減益予測も示されている。

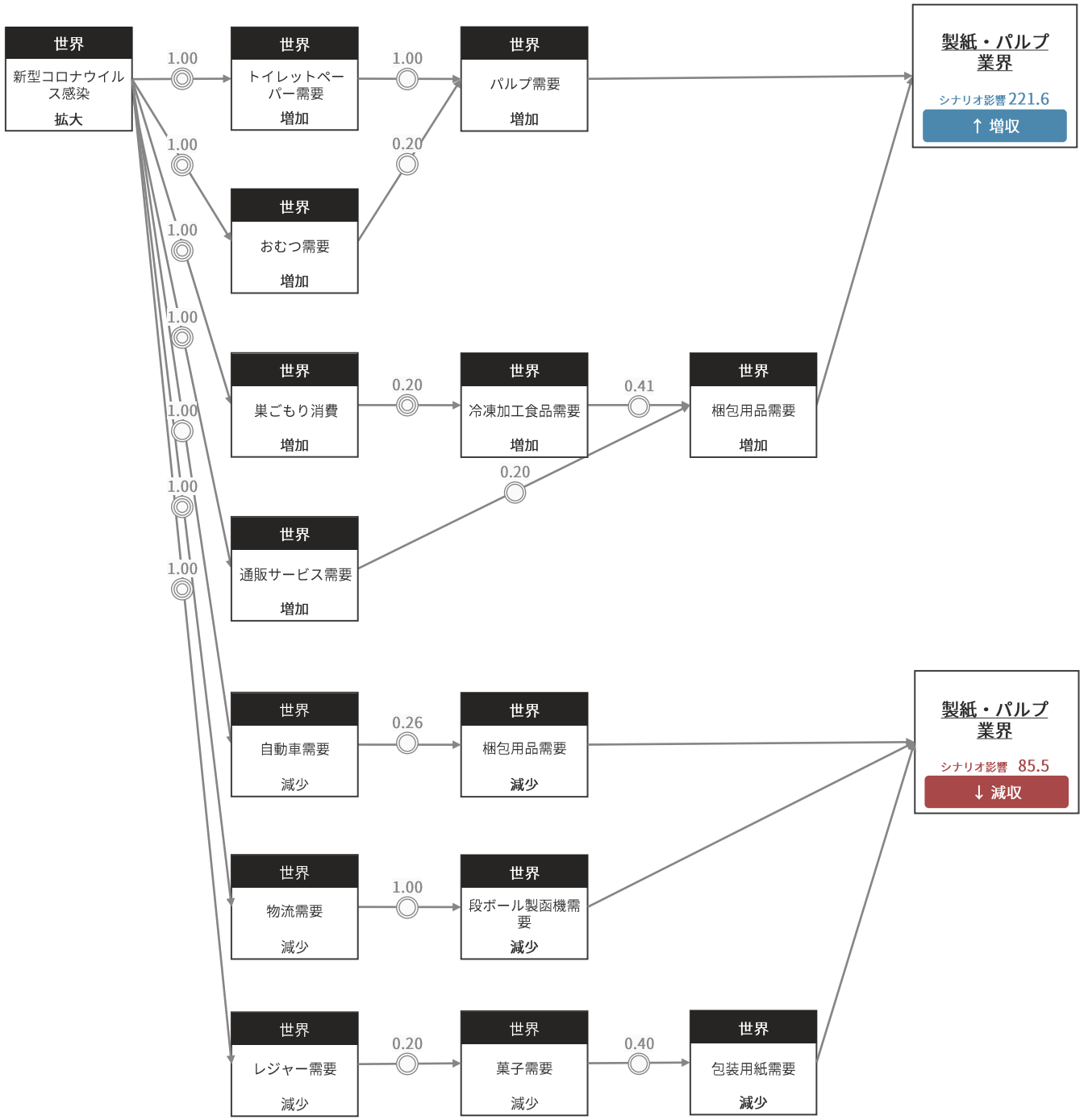

製紙・パルプ業界

増益影響シナリオ一覧



各国合計新型コロナウイルス感染拡大

Rank	一次要因	係数	⇒	二次要因	係数	⇒	三次要因	係数	⇒	四次要因	係数	⇒	業界影響	影響	シナリオスコア	時間軸
1	日本新型コロナウイルス感染拡大	1.00		日本EC需要増加	1.00		日本陸上輸送量増加	0.20		日本梱包用品需要増加	0.44			増収	9.65	中期
2	日本新型コロナウイルス感染拡大	1.00		日本通販サービス需要増加	0.20		日本梱包用品需要増加				1.00			増収	8.81	中期
3	日本新型コロナウイルス感染拡大	1.00		日本トイレットペーパー需要増加	0.16		日本パルプ需要増加				1.00			増収	6.77	中期
4	日本新型コロナウイルス感染拡大	1.00		日本ティッシュペーパー需要増加	0.14		日本洋紙需要増加				1.00			増収	4.33	中期
5	日本新型コロナウイルス感染拡大	1.00		日本おむつ需要増加	0.10		日本パルプ需要増加				1.00			増収	4.23	中期
6	日本新型コロナウイルス感染拡大	1.00		日本臨時休校実施	0.20		日本冷凍加工食品需要増加	0.41		日本梱包用品需要増加	0.44			増収	3.60	中期
7	日本新型コロナウイルス感染拡大	1.00		日本巣ごもり消費増加	0.20		日本冷凍加工食品需要増加	0.41		日本梱包用品需要増加	0.44			増収	3.60	中期
8	日本新型コロナウイルス感染拡大	1.00		日本巣ごもり消費増加	0.20		日本常温加工食品需要増加	0.41		日本梱包用品需要増加	0.44			増収	3.60	中期
9	日本新型コロナウイルス感染拡大	1.00		日本通販サービス需要増加	0.20		日本梱包用品需要増加	0.77		日本板紙需要増加	0.20			増収	3.16	中期
10	日本新型コロナウイルス感染拡大	1.00		日本生理用品需要増加	0.06		日本梱包用品需要増加				1.00			増収	2.60	中期
11	日本新型コロナウイルス感染拡大	1.00		日本EC需要増加	0.05		日本梱包用品需要増加				1.00			増収	2.33	中期
12	日本新型コロナウイルス感染拡大	1.00		日本トイレットペーパー需要増加	0.20		日本古紙需要増加				1.00			増収	1.94	中期
13	日本新型コロナウイルス感染拡大	1.00		日本ティッシュペーパー需要増加	0.14		日本洋紙需要増加	0.32		日本パルプ需要増加	0.42			増収	1.90	中期
14	日本東京オリンピック開催延期	1.00		日本オリンピックスポンサー広告費増加	0.20		日本広告需要増加	0.20		日本洋紙需要増加	0.31			増収	1.24	長期
15	中国新型コロナウイルス感染拡大	1.00		中国トイレットペーパー需要増加	0.16		中国パルプ需要増加				1.00			増収	1.23	中期

製紙・パルプ業界

増益影響シナリオ一覧



各国合計新型コロナウイルス感染拡大

Rank	一次要因	係数	⇒	二次要因	係数	⇒	三次要因	係数	⇒	四次要因	係数	⇒	業界影響	影響	シナリオスコア	時間軸
16	中国新型コロナウイルス感染拡大	1.00		中国EC需要増加	1.00		中国陸上輸送量増加	0.20		中国梱包用品需要増加	0.06			増収	1.19	中期
17	中国新型コロナウイルス感染拡大	1.00		中国通販サービス需要増加	0.20		中国梱包用品需要増加				1.00			増収	1.19	中期
18	日本新型コロナウイルス感染拡大	1.00		日本通販サービス需要増加	0.20		日本梱包用品需要増加	0.53		日本古紙需要増加	0.10			増収	1.04	中期
19	日本新型コロナウイルス感染拡大	1.00		日本生理用品需要増加	0.06		日本梱包用品需要増加	0.77		日本板紙需要増加	0.20			増収	0.93	中期
20	日本新型コロナウイルス感染拡大	1.00		日本EC需要増加	0.05		日本梱包用品需要増加	0.77		日本板紙需要増加	0.20			増収	0.84	中期
21	中国新型コロナウイルス感染拡大	1.00		中国おむつ需要増加	0.10		中国パルプ需要増加				1.00			増収	0.77	中期
22	日本新型コロナウイルス感染拡大	1.00		日本医薬品需要増加	0.11		日本包装資材需要増加	0.16		日本パルプ需要増加	0.42			増収	0.72	中期
23	日本新型コロナウイルス感染拡大	1.00		日本BCP対策需要増加	0.20		日本無停電電源装置需要増加	0.20		日本セパレータ需要増加	0.18			増収	0.72	中期
24	欧州新型コロナウイルス感染拡大	1.00		欧州トイレットペーパー需要増加	0.16		欧州パルプ需要増加				1.00			増収	0.71	中期
25	中国新型コロナウイルス感染拡大	1.00		中国ティッシュペーパー需要増加	0.14		中国洋紙需要増加	0.54		中国パルプ需要増加	0.08			増収	0.58	中期
26	中国新型コロナウイルス感染拡大	1.00		中国トイレットペーパー需要増加	0.20		中国古紙需要増加				1.00			増収	0.53	中期
27	中国新型コロナウイルス感染拡大	1.00		中国巣ごもり消費増加	0.20		中国冷凍加工食品需要増加	0.41		中国梱包用品需要増加	0.06			増収	0.49	中期
28	中国新型コロナウイルス感染拡大	1.00		中国臨時休校実施	0.20		中国冷凍加工食品需要増加	0.41		中国梱包用品需要増加	0.06			増収	0.49	中期
29	中国新型コロナウイルス感染拡大	1.00		中国巣ごもり消費増加	0.20		中国常温加工食品需要増加	0.41		中国梱包用品需要増加	0.06			増収	0.49	中期
30	米国新型コロナウイルス感染拡大	1.00		米国トイレットペーパー需要増加	0.16		米国パルプ需要増加				1.00			増収	0.46	中期

製紙・パルプ業界

減益影響シナリオ一覧



各国合計新型コロナウイルス感染拡大

Rank	一次要因	係数 ⇒	二次要因	係数 ⇒	三次要因	係数 ⇒	四次要因	係数 ⇒	業界影響		シナリオスコア	時間軸
1	日本新型コロナウイルス感染拡大	1.00	日本自動車需要減少	0.26	日本梱包用品需要減少			0.92	減収		-9.96	中期
2	日本新型コロナウイルス感染拡大	1.00	日本物流需要減少	1.00	日本航空輸送減少	0.20	日本梱包用品需要減少	0.38	減収		-7.66	中期
3	日本新型コロナウイルス感染拡大	1.00	日本自動車需要減少	0.26	日本梱包用品需要減少	0.77	日本板紙需要減少	0.20	減収		-4.11	中期
4	日本新型コロナウイルス感染拡大	1.00	日本物流需要減少	0.20	日本自動車需要減少	0.26	日本梱包用品需要減少	0.44	減収		-2.29	中期
5	日本新型コロナウイルス感染拡大	1.00	日本訪日外国人数減少	0.08	日本食品需要減少	0.40	日本包装用紙需要減少	0.28	減収		-1.99	中期
6	日本新型コロナウイルス感染拡大	1.00	日本訪日外国人数減少	0.20	日本航空輸送減少	0.20	日本梱包用品需要減少	0.44	減収		-1.76	中期
7	中国新型コロナウイルス感染拡大	1.00	中国自動車需要減少	0.26	中国梱包用品需要減少			1.00	減収		-1.55	中期
8	日本新型コロナウイルス感染拡大	1.00	日本訪日外国人数減少	0.08	日本食品需要減少	0.41	日本梱包用品需要減少	0.44	減収		-1.46	中期
9	日本新型コロナウイルス感染拡大	1.00	日本トイレットペーパー需要増加	0.20	日本古紙需要増加	0.20	日本古紙価格上昇	0.36	営業減益		-1.42	中期
10	日本新型コロナウイルス感染拡大	1.00	日本物流需要減少	0.20	日本包装資材需要減少	0.16	日本パルプ需要減少	0.42	減収		-1.35	中期
11	日本新型コロナウイルス感染拡大	1.00	日本自動車需要減少	0.26	日本梱包用品需要減少	0.53	日本古紙需要減少	0.10	減収		-1.35	中期
12	日本新型コロナウイルス感染拡大	1.00	日本トイレットペーパー需要増加	0.16	日本パルプ需要増加	0.20	日本パルプ価格上昇	0.49	営業減益		-1.34	中期
13	中国新型コロナウイルス感染拡大	1.00	中国物流需要減少	1.00	中国航空輸送減少	0.20	中国梱包用品需要減少	0.06	減収		-1.19	中期
14	日本新型コロナウイルス感染拡大	1.00	日本外食需要減少	0.20	日本野菜需要減少	0.10	日本梱包用品需要減少	0.44	減収		-0.91	中期
15	日本新型コロナウイルス感染拡大	1.00	日本おむつ需要増加	0.10	日本パルプ需要増加	0.20	日本パルプ価格上昇	0.49	営業減益		-0.84	中期

製紙・パルプ業界

影響企業ランキング増益可能性



各国合計新型コロナウイルス感染拡大

Ranking	総合スコア	企業名	影響シナリオ
1	89.35	王子ホールディングス	日本おむつ需要増加(30.8)、日本トイレットペーパー需要増加(30.1)、日本通販サービス需要増加(10.6)
2	39.53	レンゴー	日本EC需要増加(24.3)、日本通販サービス需要増加(16.5)、日本巣ごもり消費増加(11.2)
3	39.19	国際紙パルプ商事	日本トイレットペーパー需要増加(15.1)、日本おむつ需要増加(7.9)、日本ティッシュペーパー需要増加(5.5)
4	33.54	日本製紙	日本トイレットペーパー需要増加(8.8)、日本医薬品需要増加(7.7)、日本おむつ需要増加(6.9)
5	29.06	三菱製紙	日本トイレットペーパー需要増加(9)、日本おむつ需要増加(6)、日本ティッシュペーパー需要増加(6)
6	22.53	中越パルプ工業	日本トイレットペーパー需要増加(9.4)、日本おむつ需要増加(6.4)
7	20.07	大王製紙	日本消毒液需要増加(32.9)、日本通販サービス需要増加(3.2)、日本EC需要増加(2.6)
8	19.15	北越コーポレーション	日本トイレットペーパー需要増加(7.4)
9	18.92	シモジマ	日本EC需要増加(19.8)
10	18.41	岡山製紙	日本通販サービス需要増加(27.9)、日本EC需要増加(23.1)、日本巣ごもり消費増加(12.9)
11	15.96	共同紙販ホールディングス	日本ティッシュペーパー需要増加(12.5)
12	10.70	特種東海製紙	日本ティッシュペーパー需要増加(12)、日本通販サービス需要増加(6.6)、日本オリンピックスポンサー広告費増加(3.4)
13	8.19	中央紙器工業	日本EC需要増加(17.1)、日本通販サービス需要増加(13.5)、日本巣ごもり消費増加(11)
14	7.99	日本紙パルプ商事	日本EC需要増加(2.4)
15	7.82	スーパーバッグ	日本EC需要増加(9.2)、日本通販サービス需要増加(7.2)、日本巣ごもり消費増加(5.9)

製紙・パルプ業界

影響企業ランキング
減益可能性



各国合計新型コロナウイルス感染拡大

Ranking	総合スコア	企業名	影響シナリオ
1	-8.79	国際チャート	日本有効求人倍率低下(-2.5)

製紙・パルプ業界

新型コロナウイルス影響 主要業界ニュース

2020/4/11時点

No.	日時	ニュース
1	2020/4/9	**カネパッケージ、梱包材で遊具を商品化** ● カネパッケージが外出できない子ども向けに段ボール製の遊具を相次ぎ発売。 ● 新型コロナの影響で小学校の閉校が長引く中、主力事業の梱包材で使う段ボールで何か貢献できないかと思案。 ● 段ボールで家を組み立て、完成後は絵を描くこともできる「コドモハウス」や、カードゲーム専用卓を商品化。
2	2020/4/8	**凸版印刷、紙おむつのマテリアルリサイクルシステムの構築・事業展開に向け協業** ● 住友重機械エンバイロメント、トータルケア・システムと協議、分別回収から再生資源の活用まで検討する方針。 ● ２０２２年度以降の事業化と自治体からの採用獲得を目指していく。 ● 紙おむつは一般廃棄物排出総量の約４％以上を占めるとされる。水分を多く含むため焼却しづらい課題がある。
3	2020/4/7	**環境省が紙おむつのリサイクルガイドラインを発表** ● 紙おむつは現在、主に焼却処分されているが、リサイクルによりパルプなどの有効利用が可能。 ● 主に廃棄物行政を担う市区町村の参考として、検討の流れや取り組み事例、関連技術・規制などを整理。 ● 固形燃料、建築資材、ＲＰＦ、土壌改良剤などに再利用する事例など掲載。
4	2020/3/26	**中国衛生用品大手の恒安国際集団19年通期2.8%増益。コロナの影響ほぼ無し** ● 恒安国際集団が26日発表した2019年12月期決算は、純利益が前年比2.8%増となった。 ● 粗利は小幅上昇。ティッシュペーパーの主要原料木材パルプの価格が下落の恩恵が今期は小さかった。 ● 今年前半も木材パルプ価格が低水準で推移すると予想。コロナ流行の影響はほとんど受けていないと述べた。
5	2020/3/24	**日本製紙連合会会長、紙の品薄解消「あと１週間」との見通し** ● 新型コロナの影響によるトイレットペーパーやティッシュの品薄状況についてあと1週間との見通しを示した。 ● 品薄は解消に向かっているが都心など一部ではまだ品薄状態が続く状況。 ● オリンピックが延期になれば印刷用紙などの需要が期待できなくなり、多岐にわたって影響があると言及。
6	2020/2/25	**中国で工業用紙が15%値上げ、台湾でも追随の動き** ● 新型コロナウイルス感染拡大で中国では古紙回収が困難となり、工業用紙や紙器の価格が15%上昇した。 ● 湖北省は製紙の重要拠点で、古紙不足に加えて工場の再稼働が始まり、包装材の需要が増えている。 ● 工業用紙はＥＣの商品梱包や家電製品の包装などに用いられるため、メーカーが供給不足に注目している。

製紙・パルプ業界

新型コロナ感染拡大後業績予想修正発表企業

2020/2/14以降発表～2020/4/17時点

（単位：百万円）

No.	修正発表日	Ticker	企業名	決算期	修正内容	売上高	営業利益	経常利益	最終利益
1	2020/3/27	3892	岡山製紙	FY 2020/5/31	計画修正	10000 0%	1150 11.7%	1200 11.1%	840 10.5%

ドラッグストア・薬局業界

影響シナリオ一覧

解説

新型コロナウイルスの感染拡大を受け、マスクや消毒液等の衛生用品需要が急騰している。また、トイレットペーパー等の一部生活用品の大量購入等も相俟って、顧客の来店頻度が大きく上昇することが見込まれる。実際に、2月の国内大手ドラッグストアの既存店売上は前年同期比20%以上の増収で着地した。訪日外国人観光客の著しい減少による減収影響はあるものの、今後も外出自粛期間が続く中で日用品、衛生用品、加工食品等の需要が引き続き見込まれ、全体としては増益影響が示唆される結果となった。

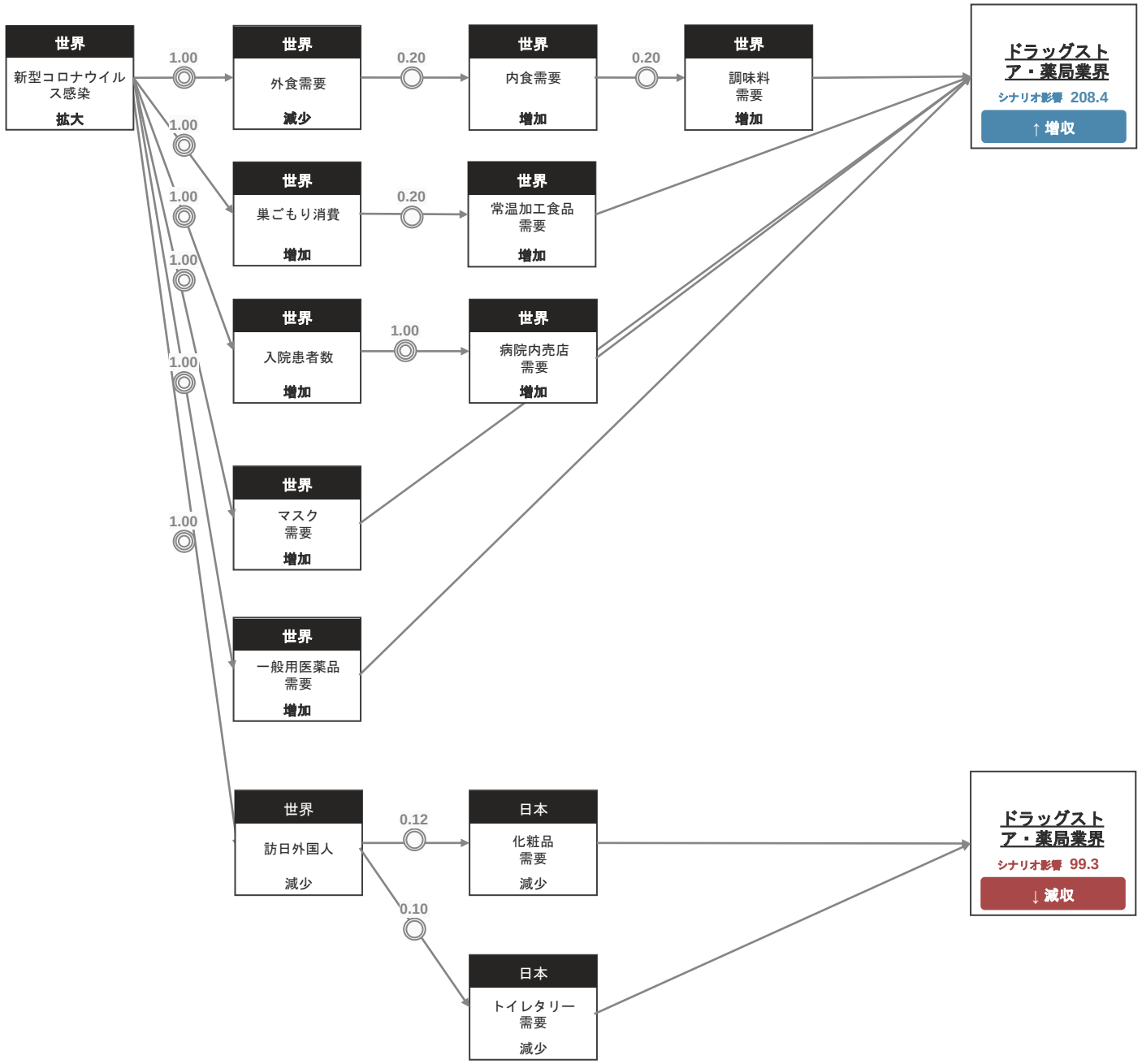

ドラッグストア・薬局業界

減益影響シナリオ一覧



各国合計新型コロナウイルス感染拡大

Rank	一次要因	係数 ⇒	二次要因	係数 ⇒	三次要因	係数 ⇒	四次要因	係数 ⇒	業界影響			
									影響	シナリオスコア	時間軸
1	日本新型コロナウイルス感染拡大	1.00	日本訪日外国人数減少	0.39	日本ドラッグストア需要減少			1.00	減収	-33.01	中期
2	日本新型コロナウイルス感染拡大	1.00	日本訪日外国人数減少	0.20	日本日用品需要減少			1.00	減収	-5.64	中期
3	日本新型コロナウイルス感染拡大	1.00	日本テレワーク導入	0.20	日本化粧品需要減少			1.00	減収	-4.95	中期
4	日本新型コロナウイルス感染拡大	1.00	日本訪日外国人数減少	0.10	日本化粧品需要減少			1.00	減収	-2.42	中期
5	日本新型コロナウイルス感染拡大	1.00	日本百貨店客数減少	0.09	日本化粧品需要減少			1.00	減収	-2.36	短期
6	日本新型コロナウイルス感染拡大	1.00	日本訪日外国人数減少	0.39	日本ドラッグストア販売減少	0.21	日本トイレタリー需要減少	0.28	減収	-2.32	中期
7	日本新型コロナウイルス感染拡大	1.00	日本訪日外国人数減少	0.39	日本ドラッグストア販売減少	0.21	日本化粧品需要減少	0.25	減収	-2.04	中期
8	日本新型コロナウイルス感染拡大	1.00	日本訪日外国人数減少	0.04	日本医薬品需要減少			1.00	減収	-1.11	中期
9	日本新型コロナウイルス感染拡大	1.00	日本臨時休校実施	0.20	日本テレワーク需要増加	0.20	日本化粧品需要減少	0.25	減収	-0.99	中期
10	中国新型コロナウイルス感染拡大	1.00	中国団体海外旅行禁止	0.20	日本訪日中国人数減少	0.20	日本ベビー用品需要減少	0.24	減収	-0.96	中期
11	中国新型コロナウイルス感染拡大	1.00	中国団体海外旅行禁止	0.20	日本訪日中国人数減少	0.07	日本化粧品需要減少	0.25	減収	-0.78	中期
12	日本新型コロナウイルス感染拡大	1.00	日本訪日外国人数減少	0.02	日本健康食品需要減少			1.00	減収	-0.67	中期
13	日本新型コロナウイルス感染拡大	1.00	日本訪日外国人数減少	0.02	日本清涼飲料需要減少			1.00	減収	-0.62	中期
14	日本新型コロナウイルス感染拡大	1.00	日本訪日外国人数減少	0.02	日本トイレタリー需要減少			1.00	減収	-0.53	中期
15	中国新型コロナウイルス感染拡大	1.00	中国団体海外旅行禁止	0.20	日本訪日中国人数減少	0.06	日本医薬品需要減少	0.29	減収	-0.34	中期

ドラッグストア・薬局業界

増益影響シナリオ一覧



各国合計新型コロナウイルス感染拡大

Rank	一次要因	係数 ⇒	二次要因	係数 ⇒	三次要因	係数 ⇒	四次要因	係数 ⇒	業界影響		シナリオスコア	時間軸
1	日本新型コロナウイルス感染拡大	1.00	日本一般用医薬品需要増加	1.00	日本ドラッグストア需要増加			1.00	増収		84.51	中期
2	日本新型コロナウイルス感染拡大	1.00	日本医薬品需要増加					0.31	増収		30.91	短期
3	日本新型コロナウイルス感染拡大	1.00	日本一般用医薬品需要増加					0.26	増収		26.18	短期
4	日本新型コロナウイルス感染拡大	1.00	日本マスク需要増加					0.17	増収		17.06	短期
5	日本新型コロナウイルス感染拡大	1.00	日本巣ごもり消費増加	0.20	日本常温加工食品需要増加			1.00	増収		4.79	短期
6	日本新型コロナウイルス感染拡大	1.00	日本診察需要増加	0.20	日本マスク需要増加			1.00	増収		3.41	中期

ドラッグストア・薬局業界

影響企業ランキング
増益可能性



各国合計新型コロナウイルス感染拡大

Ranking	総合スコア	企業名	影響シナリオ
1	107.42	ツルハホールディングス	日本一般用医薬品需要増加(109.1)、日本マスク需要増加(23.7)、日本医薬品需要増加(19.8)
2	103.70	ウエルシアホールディングス	日本一般用医薬品需要増加(108.9)、日本医薬品需要増加(18.9)、日本マスク需要増加(18.9)
3	102.27	マツモトキヨシホールディングス	日本一般用医薬品需要増加(116.8)、日本医薬品需要増加(27.5)、日本マスク需要増加(15.3)
4	95.32	サンドラッグ	日本一般用医薬品需要増加(109.1)、日本医薬品需要増加(19.1)、日本マスク需要増加(11.4)
5	86.77	クリエイトSDホールディングス	日本一般用医薬品需要増加(111.3)、日本マスク需要増加(14.5)、日本巣ごもり消費増加(7.1)
6	82.56	アインホールディングス	日本医薬品需要増加(83.4)
7	81.78	コスモス薬品	日本一般用医薬品需要増加(104)、日本マスク需要増加(14.7)、日本内食需要増加(10.1)
8	81.15	キリン堂ホールディングス	日本一般用医薬品需要増加(66.4)、日本マスク需要増加(36.9)、日本医薬品需要増加(14.7)
9	79.10	クオールホールディングス	日本医薬品需要増加(83.4)
10	74.82	スギホールディングス	日本一般用医薬品需要増加(106.2)、日本マスク需要増加(15.2)、日本診察需要増加(3)
11	74.41	ココカラファイン	日本一般用医薬品需要増加(114.3)、日本マスク需要増加(9)、日本診察需要増加(1.8)
12	65.00	メディカル一光グループ	日本医薬品需要増加(65)
13	60.35	GenkyDrugStores	日本一般用医薬品需要増加(99.2)、日本医薬品需要増加(9.2)、日本臨時休校実施(-0.5)
14	58.17	ファーマライズホールディングス	日本医薬品需要増加(70.7)、日本臨時休校実施(-0.6)
15	57.61	クスリのアオキホールディングス	日本一般用医薬品需要増加(98.3)、日本巣ごもり消費増加(11.1)、日本マスク需要増加(10.8)

ドラッグストア・薬局業界

新型コロナウイルス影響 主要業界ニュース

2020/4/11時点

No.	日時	ニュース
1	2020/4/9	**米、薬局での新型コロナ検査実施を政府が許可** ● 米政府は8日、薬局で新型コロナウイルスの検査実施を許可した。 ● 対象の検査は、新型ウイルス回復者かどうかを15分で確認できる新開発の抗体検査も含まれる。 ● ただ、新型ウイルスの元患者には、血液中に比較的少量の抗体しか確認できなかった事例が多い。
2	2020/4/3	**米ウォルグリーン、増収減益、新型コロナ影響** ● 米ドラッグストア大手ウォルグリーン・ブーツ・アライアンスが２０年２月期Q2は増収減益と発表。 ● パンデミック（世界的流行）の影響は第２四半期の終わりに出始めで、今決算では重要な影響はない。 ● コロナの影響はラスとマイナスの影響の可能性がより詳しく判明した場合、次回の決算発表時に情報提供。
3	2020/4/1	**2月ドラッグストアストア大手、既存店売上高前年同月比20.6%増** ● 新型コロナウイルスの影響でマスクや消毒液など衛生用品の動きが好調。 ● 食品の比重が大きいコスモス薬品も、既存店売上高前年同月比11.3%の2桁増だ。 ● スーパーはサミット同12.1%増、ヤオコー同11.0%増、ライフの首都圏が同10.8%増。
4	2020/3/30	**ドラッグストア、品薄、混乱続く、学校休校で店舗混乱** ● スク、アルコール消毒液はもちろん、SNSのデマによるトイレットペーパー等の買い占め続く。 ● 店舗スタッフから、顧客の苦情に疲労困憊の声。子供のいるパートタイマーが出社できず。 ● マスク、消毒液を求める顧客が毎日通うことになり、売上高は高水準の伸び。
5	2020/3/30	**ドラッグストアの株価力強く - ツルハＨＤなど連日の高値** ● ツルハホールディングスなどが連日で昨年来高値を更新、ドラッグストア株が堅調。 ● 北陸を地盤に東海、関東などに店舗展開するクスリのアオキＨＤも堅調に推移。 ● クスリのアオキはマスクなど衛生用品の販売が好調で、積極的な店舗展開を見据える。
6	2020/3/23	**国内調剤薬局大手、アインＨＤ、積極出店で事業規模を拡大へ** ● アインHDはファーマシー事業およびコスメ＆ドラッグストアで事業規模の拡大へ。 ● 20年１月第３四半期連結決算はファーマシー事業が堅調に推移したことで、増収増益。 ● 20年４月期の連結業績予想は新型コロナウイルスの影響による先行き不透明感で下方修正している。

ドラッグストア・薬局業界

新型コロナ感染拡大後業績予想修正発表企業

2020/2/14以降発表～2020/4/17時点

（単位：百万円）

No.	修正発表日	Ticker	企業名	決算期	修正内容	売上高	営業利益	経常利益	最終利益
1	2020/3/4	9627	アインホールディングス	FY 2020/4/30	下方修正	293230 -2.4%	16500 -11.8%	17200 -10.4%	9250 -8.7%
2	2020/4/10	3536	アクサスホールディングス	FY 2020/8/31	計画修正	13404 -%	231 -%	117 -%	288 269.8%

教育・学習支援業界

影響シナリオ一覧

解説

学習塾でも授業停止等の措置が取られ、減益影響が広まる可能性が高い。また、臨時休校が継続実施される場合には、学校給食の関連企業への影響伝播も懸念される。

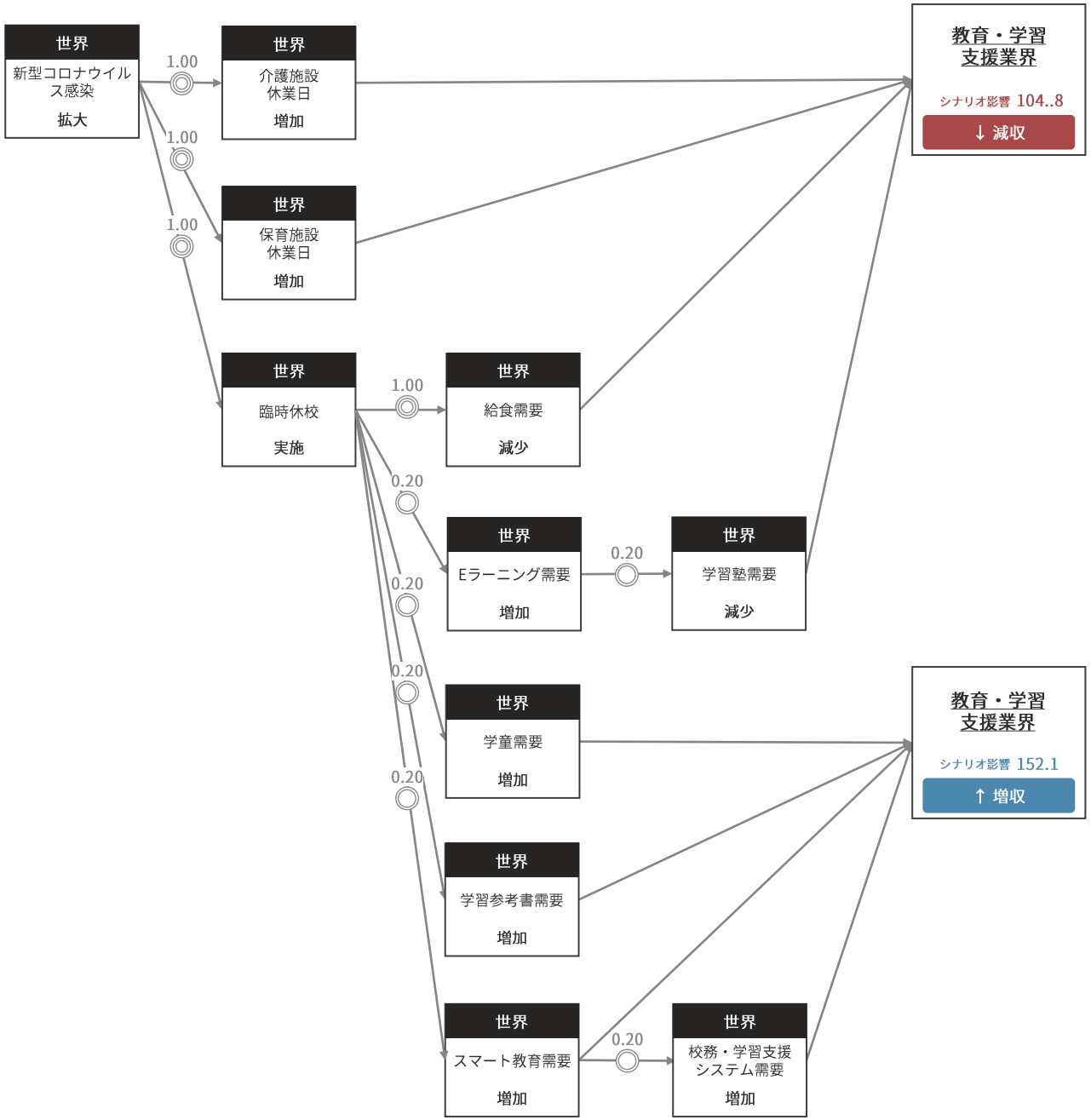

教育・学習支援業界

増益影響シナリオ一覧



各国合計新型コロナウイルス感染拡大

Rank	一次要因	係数 ⇒	二次要因	係数 ⇒	三次要因	係数 ⇒	四次要因	係数 ⇒	業界影響		シナリオスコア	時間軸
1	日本新型コロナウイルス感染拡大	1.00	日本臨時休校実施	0.20	日本eラーニング需要増加			1.00	増収		13.57	短期
2	日本新型コロナウイルス感染拡大	1.00	日本臨時休校実施	0.20	日本個別指導塾需要増加			1.00	増収		12.17	短期
3	日本新型コロナウイルス感染拡大	1.00	日本臨時休校実施	0.20	日本学童需要増加			1.00	増収		11.86	短期
4	日本新型コロナウイルス感染拡大	1.00	日本臨時休校実施	0.20	日本学習参考書需要増加			1.00	増収		11.16	短期
5	日本新型コロナウイルス感染拡大	1.00	日本臨時休校実施	0.20	日本デジタル教材需要増加			1.00	増収		10.44	短期
6	日本新型コロナウイルス感染拡大	1.00	日本臨時休校実施	0.20	日本通信教育需要増加			1.00	増収		9.73	短期
7	日本新型コロナウイルス感染拡大	1.00	日本臨時休校実施	0.20	日本スマート教育需要増加			1.00	増収		9.32	短期
8	日本新型コロナウイルス感染拡大	1.00	日本保育施設休業日増加	0.20	日本幼児向け通信教育需要増加			1.00	増収		5.59	短期
9	日本新型コロナウイルス感染拡大	1.00	日本臨時休校実施	0.20	日本民間保育サービス需要増加			1.00	増収		3.96	短期
10	日本新型コロナウイルス感染拡大	1.00	日本臨時休校実施	0.20	日本スマート教育需要増加	0.20	日本校務・学習支援システム需要増加	0.64	増収		2.56	中期
11	日本新型コロナウイルス感染拡大	1.00	日本臨時休校実施	0.20	日本スマート教育需要増加	0.20	日本デジタル教材需要増加	0.52	増収		2.09	中期

教育・学習支援業界

減益影響シナリオ一覧



各国合計新型コロナウイルス感染拡大

Rank	一次要因	係数	⇒	二次要因	係数	⇒	三次要因	係数	⇒	四次要因	係数	⇒	業界影響	影響	シナリオスコア	時間軸
1	日本新型コロナウイルス感染拡大	1.00		日本保育施設休業日増加							0.45			減収	-44.59	短期
2	日本新型コロナウイルス感染拡大	1.00		日本介護施設休業日増加							0.30			減収	-29.73	短期
3	日本新型コロナウイルス感染拡大	1.00		日本臨時休校実施	0.20		日本eラーニング需要増加	0.20		日本学習塾需要減少	0.60			減収	-2.39	中期
4	日本海外渡航制限	1.00		日本海外旅行需要減少	0.83		日本民泊需要減少	1.00		日本不動産賃貸需要減少	0.02			減収	-1.45	中期
5	日本新型コロナウイルス感染拡大	1.00		日本訪日外国人数減少	0.12		日本民泊需要減少	1.00		日本不動産賃貸需要減少	0.02			減収	-0.22	中期
6	日本新型コロナウイルス感染拡大	1.00		日本テレワーク導入	0.20		日本オフィス需要減少	0.28		日本不動産賃貸需要減少	0.02			減収	-0.10	中期
7	日本新型コロナウイルス感染拡大	1.00		日本有効求人倍率低下	0.20		日本オフィス需要減少	0.28		日本不動産賃貸需要減少	0.02			減収	-0.10	中期
8	日本新型コロナウイルス感染拡大	0.20		日本労働人口減少	0.20		日本オフィス需要減少	0.28		日本不動産賃貸需要減少	0.02			減収	-0.02	中期

教育・学習支援業界

影響企業ランキング
増益可能性



各国合計新型コロナウイルス感染拡大

Ranking	総合スコア	企業名	影響シナリオ
1	55.08	チエル	日本臨時休校実施(55.1)
2	54.69	城南進学研究社	日本臨時休校実施(54.7)
3	51.84	すららネット	日本臨時休校実施(51.8)
4	36.00	ナガセ	日本臨時休校実施(36)
5	28.99	ステップ	日本臨時休校実施(29)
6	21.22	ベネッセホールディングス	日本臨時休校実施(35.2)、中国臨時休校実施(0.8)
7	19.73	ビジネス・ブレークスルー	日本臨時休校実施(19.7)
8	18.53	スプリックス	日本臨時休校実施(18.5)
9	17.66	明光ネットワークジャパン	日本臨時休校実施(17.7)
10	17.03	学究社	日本臨時休校実施(17.3)
11	15.22	globalbridgeHOLDINGS	日本臨時休校実施(15.2)
12	14.20	東京個別指導学院	日本臨時休校実施(14.2)
13	13.50	京進	日本臨時休校実施(13.5)
14	12.49	文溪堂	日本臨時休校実施(12.5)
15	7.35	リソー教育	日本臨時休校実施(7.3)

教育・学習支援業界

影響企業ランキング減益可能性



各国合計新型コロナウイルス感染拡大

Ranking	総合スコア	企業名	影響シナリオ
1	-72.00	ライクキッズ	日本保育施設休業日増加(-90)、日本臨時休校実施(18)
2	-64.80	グローバルキッズCOMPANY	日本保育施設休業日増加(-81)、日本臨時休校実施(16.2)
3	-37.08	テノ.ホールディングス	日本保育施設休業日増加(-54.3)、日本臨時休校実施(17.2)
4	-16.00	JPホールディングス	日本保育施設休業日増加(-10)、日本臨時休校実施(-6)
5	-15.49	学研ホールディングス	日本介護施設休業日増加(-37.2)、日本保育施設休業日増加(3.9)
6	-7.79	成学社	日本保育施設休業日増加(-10)
7	-3.84	早稲田アカデミー	日本臨時休校実施(-3.6)
8	-3.57	秀英予備校	日本臨時休校実施(-3.6)
9	-3.24	昴	日本臨時休校実施(-3.2)
10	-3.24	市進ホールディングス	日本臨時休校実施(-3.2)
11	-3.04	ジェイ・エスコムホールディングス	日本理美容室需要減少(-3)
12	-1.57	LITALICO	日本臨時休校実施(-1.6)
13	-0.93	ヤガミ	日本テーマパーク需要減少(-3.9)

教育・学習支援業界

新型コロナウイルス影響 主要業界ニュース

2020/4/11時点

No.	日時	ニュース
1	2020/4/10	**不安なオンライン授業、それでも持続可能な未来教育モデルに（韓国）** ● ９日、韓国全域の中学３年生と高校３年生の８５万人がオンライン授業で新学期を始めた。 ● しかし初日から通信障害などが発生し、双方向授業ができた学校は少なかった。 ● 隔離状況でも授業を受けることができるオンライン教育システムを完備することは、世界の教育界共通の課題。
2	2020/4/9	**新型コロナ／グロービス、新人向け学習動画が急伸　大学新卒の９％が受講** ● グロービスの新人向けオンライン動画学習サービスが、大卒の新卒入社人口の約９％を２週間で獲得した。 ● １０１９社、３万８２０９人分の申し込みがあった。２０年の大卒の就業希望者は約４４万人の見込み。 ● 大企業だけでなく、地方の中小企業や病院などの新人教育にも採用されている。
3	2020/4/9	**文科省の補正予算案、２７６３億円、教育ＩＣＴ加速（新型コロナ感染症対策）** ● 文部科学省が新型コロナ感染症対策で計上する今年度補正予算案は、総額2763億円となった。 ● ２２９２億円を義務教育段階での情報通信技術（ＩＣＴ）を活用した教育環境を整備加速に充てた。
4	2020/4/2	**米グーグル、カリフォルニア州でネット環境提供を通し遠隔学習支援** ● ネット環境のない生徒の遠隔学習を支援するため、１０万地点で無料Wi-Fiを３カ月間提供すると発表。 ● 低価格ノートパソコン「クロームブック」も４０００台提供する。 ● カリフォルニア州のニューサム知事は、公立学校の年度が終了する夏まで閉鎖が続くとの見通し出している。
5	2020/4/1	**都立休校、大型連休まで** ● 東京都教育委員会は都立学校の臨時休校を、大型連休最終日の５月６日まで延長する方針を決めた。 ● 都立の高校や特別支援学校などのうち246校が対象で、ＩＣＴを活用した自宅学習を指示することを求める。 ● 市区町村立の小中学校などは、今回の措置の対象外となっている。
6	2020/3/4	**企業各社、臨時休校受けオンライン学習無償提供** ● オンライン学習アプリなどを開発する企業各社が、自宅で学べるサービスの無償提供を開始した。 ● シャープのグループ企業は、小・中学生向け学習支援システムを休校の解除日まで無償で提供する。 ● さいたま市の小学校は、約５００人の児童に配備したタブレット端末で遠隔授業を開始。

教育・学習支援業界

新型コロナ感染拡大後業績予想修正発表企業

2020/2/14以降発表～2020/4/17時点

（単位：百万円）

No.	修正発表日	Ticker	企業名	決算期	修正内容	売上高	営業利益	経常利益	最終利益
1	2020/4/10	4668	明光ネットワークジャパン	FY 2020/8/31	未定に変更	- -%	- -%	- -%	- -%
2	2020/3/26	4720	城南進学研究社	FY 2020/3/31	計画修正	6742 -0.6%	-704 -%	-688 -%	304 -%
3	2020/4/9	9778	昴	FY 2020/2/29	下方修正	3448 -3.9%	295 -17.2%	318 -15.6%	81 -67.4%

通信インフラ業界

影響シナリオ一覧

解説

テレワーク普及や在宅中の動画ストリーミングサービスの利用拡大に伴い、インターネットトラフィックが急増し、データセンターやクラウドサーバーへの投資拡大による大幅な増益影響が予測された。

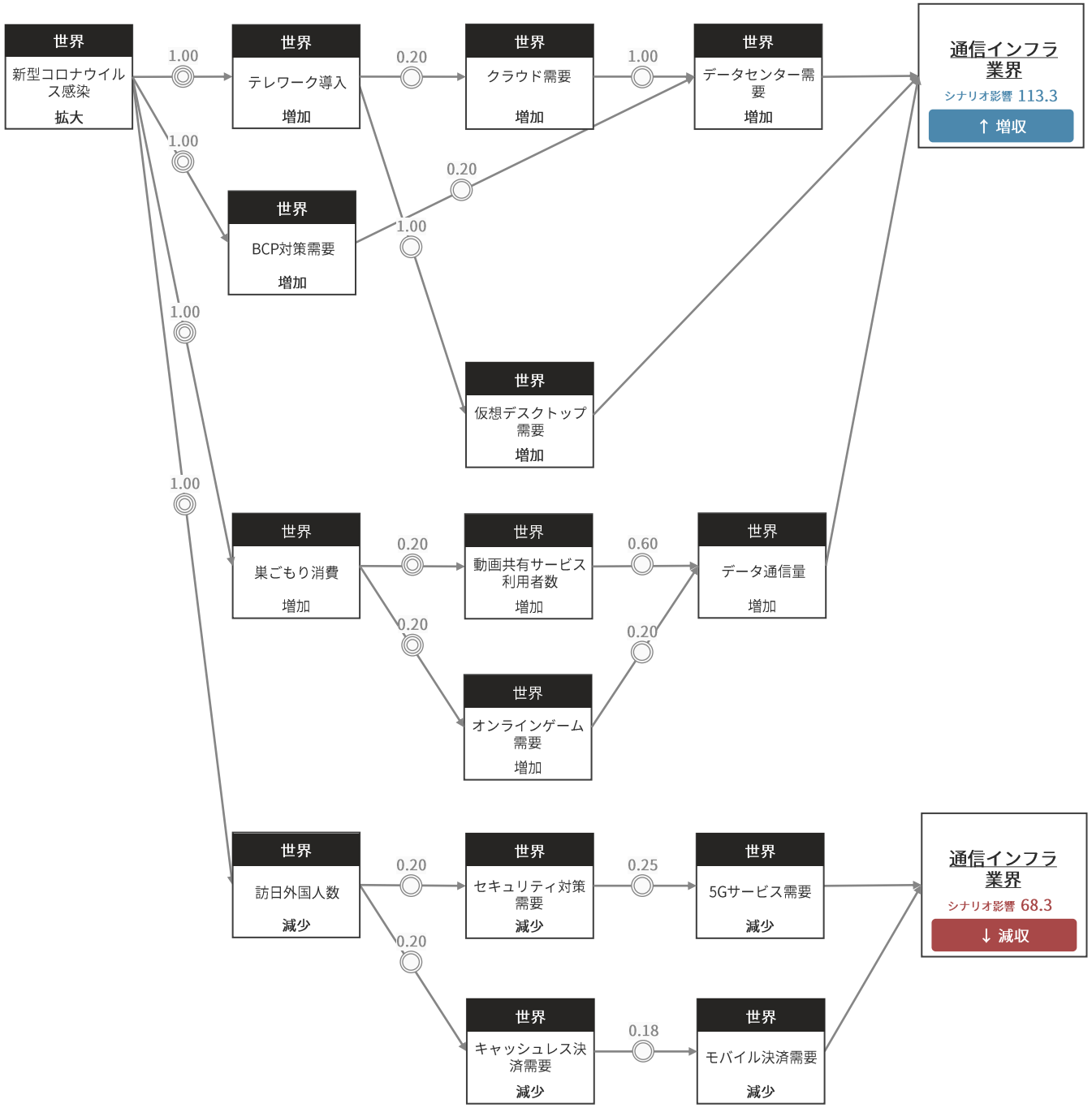

通信インフラ業界

減益影響シナリオ一覧



各国合計新型コロナウイルス感染拡大

Rank	一次要因	係数 ⇒	二次要因	係数 ⇒	三次要因	係数 ⇒	四次要因	係数 ⇒	業界影響		シナリオスコア	時間軸
1	日本新型コロナウイルス感染拡大	1.00	日本訪日外国人数減少	0.20	日本セキュリティ対策需要減少	0.25	日本5Gサービス需要減少	0.06	減収		-0.30	中期
2	日本新型コロナウイルス感染拡大	1.00	日本訪日外国人数減少	0.20	日本キャッシュレス決済需要減少	0.18	日本モバイル決済需要減少	0.06	減収		-0.21	中期

通信インフラ業界

増益影響シナリオ一覧



各国合計新型コロナウイルス感染拡大

Rank	一次要因	係数 ⇒	二次要因	係数 ⇒	三次要因	係数 ⇒	四次要因	係数 ⇒	業界影響		シナリオスコア	時間軸
1	日本新型コロナウイルス感染拡大	1.00	日本BCP対策需要増加	0.20	日本データセンター需要増加			1.00	増収		5.37	中期
2	日本新型コロナウイルス感染拡大	1.00	日本テレワーク導入	0.20	日本クラウド需要増加	1.00	日本データセンター需要増加	0.27	増収		5.37	中期
3	日本新型コロナウイルス感染拡大	1.00	日本BCP対策需要増加	0.20	日本データバックアップ需要増加	1.00	日本データセンター需要増加	0.27	増収		5.37	中期
4	日本新型コロナウイルス感染拡大	1.00	日本遠隔医療需要増加	0.20	日本ローカル5G需要増加	0.46	日本データセンター需要増加	0.27	増収		2.45	中期
5	日本新型コロナウイルス感染拡大	1.00	日本臨時休校実施	0.20	日本スマート教育需要増加	0.36	日本タブレット端末需要増加	0.32	増収		2.33	中期
6	日本新型コロナウイルス感染拡大	1.00	日本テレワーク導入	0.20	日本クラウド需要増加	1.00	日本クラウドサーバ需要増加	0.09	増収		1.80	中期
7	日本新型コロナウイルス感染拡大	1.00	日本テレワーク導入	0.20	日本仮想デスクトップ需要増加			1.00	増収		1.80	中期
8	日本新型コロナウイルス感染拡大	1.00	日本臨時休校実施	0.20	日本eラーニング需要増加	0.20	日本タブレット端末需要増加	0.32	増収		1.29	中期
9	日本新型コロナウイルス感染拡大	1.00	日本巣ごもり消費増加	0.20	日本動画共有サービス利用者数増加	0.60	日本データ通信量増加	0.09	増収		1.08	中期
10	日本新型コロナウイルス感染拡大	1.00	日本遠隔医療需要増加	0.09	日本触覚通信需要増加			1.00	増収		1.04	中期
11	日本新型コロナウイルス感染拡大	1.00	日本巣ごもり消費増加	0.20	日本電子書籍関連サービス需要増加			1.00	増収		0.98	短期
12	日本新型コロナウイルス感染拡大	1.00	日本巣ごもり消費増加	0.20	日本モバイルゲーム需要増加	0.35	日本モバイル通信量増加	0.09	増収		0.63	中期
13	日本新型コロナウイルス感染拡大	1.00	日本遠隔医療需要増加	0.07	日本5Gサービス需要増加	0.20	日本モバイル通信サービス需要増加	0.36	増収		0.50	中期
14	日本新型コロナウイルス感染拡大	1.00	日本遠隔医療需要増加	0.07	日本5Gサービス需要増加			1.00	増収		0.41	中期
15	日本新型コロナウイルス感染拡大	1.00	日本EC需要増加	1.00	日本ECサイト需要増加	0.20	日本クラウドサーバ需要増加	0.09	増収		0.36	中期

通信インフラ業界

増益影響シナリオ一覧



各国合計新型コロナウイルス感染拡大

Rank	一次要因	係数 ⇒	二次要因	係数 ⇒	三次要因	係数 ⇒	四次要因	係数 ⇒	業界影響			
									影響	シナリオスコア	時間軸
16	日本新型コロナウイルス感染拡大	1.00	日本遠隔医療需要増加	0.20	日本ローカル5G需要増加	0.20	日本クラウドサーバ需要増加	0.09	増収	0.36	中期
17	日本新型コロナウイルス感染拡大	1.00	日本巣ごもり消費増加	0.20	日本オンラインゲーム需要増加	0.20	日本データ通信量増加	0.09	増収	0.36	中期
18	日本新型コロナウイルス感染拡大	1.00	日本巣ごもり消費増加	0.20	日本モバイルゲーム需要増加	0.20	日本データ通信量増加	0.09	増収	0.36	中期
19	日本新型コロナウイルス感染拡大	1.00	日本臨時休校実施	0.20	日本テレワーク需要増加	0.20	日本仮想デスクトップ需要増加	0.09	増収	0.36	中期
20	日本新型コロナウイルス感染拡大	1.00	日本臨時休校実施	0.20	日本スマート教育需要増加	0.20	日本電子書籍関連サービス需要増加	0.05	増収	0.20	中期
21	欧州新型コロナウイルス感染拡大	1.00	欧州BCP対策需要増加	0.20	欧州データセンター需要増加			1.00	増収	0.15	中期
22	欧州新型コロナウイルス感染拡大	1.00	欧州BCP対策需要増加	0.20	欧州データバックアップ需要増加	1.00	欧州データセンター需要増加	0.01	増収	0.15	中期
23	欧州新型コロナウイルス感染拡大	1.00	欧州テレワーク導入	0.20	欧州クラウド需要増加	1.00	欧州データセンター需要増加	0.01	増収	0.15	中期
24	欧州新型コロナウイルス感染拡大	1.00	欧州遠隔医療需要増加	0.20	欧州ローカル5G需要増加	0.46	欧州データセンター需要増加	0.01	増収	0.07	中期
25	米国新型コロナウイルス感染拡大	1.00	米国巣ごもり消費増加	0.20	米国モバイルゲーム需要増加	0.35	米国モバイル通信量増加	0.01	増収	0.04	中期

通信インフラ業界

影響企業ランキング減益可能性



各国合計新型コロナウイルス感染拡大

Ranking	総合スコア	企業名	影響シナリオ
1	-39.09	GMOインターネット	日本ライブ・イベント関連サービス需要減少(-19.5)、日本展示会需要減少(-19.5)
2	-3.24	ワイヤレスゲート	日本訪日外国人数減少(-1.8)
3	-0.50	IPS	日本人材紹介需要減少(-0.5)

通信インフラ業界

影響企業ランキング増益可能性



各国合計新型コロナウイルス感染拡大

Ranking	総合スコア	企業名	影響シナリオ
1	55.98	さくらインターネット	日本BCP対策需要増加(32.4)、日本テレワーク導入(16.2)、日本遠隔医療需要増加(7.4)
2	34.14	NTTドコモ	日本テレワーク導入(14)、日本デリバリーサービス需要増加(8)、日本臨時休校実施(5.1)
3	29.70	ソフトバンク	日本臨時休校実施(8.9)、日本Web会議システム需要増加(7)
4	28.95	日本電信電話	日本Web会議システム需要増加(20.9)、日本BCP対策需要増加(5.6)、日本テレワーク導入(5.4)
5	18.34	GMOクラウド	日本BCP対策需要増加(10.6)、日本テレワーク導入(5.3)
6	15.00	ソフィアホールディングス	日本BCP対策需要増加(8.5)
7	6.26	ディー・ディー・エス	日本Web会議システム需要増加(6.3)
8	5.78	KDDI	日本BCP対策需要増加(4.4)
9	5.00	ソリトンシステムズ	日本テレワーク導入(3.6)
10	4.12	GMOペパボ	日本BCP対策需要増加(3.6)
11	0.26	アルテリア・ネットワークス	日本BCP対策需要増加(10.2)、日本遠隔医療需要増加(2.3)

通信インフラ業界

新型コロナウイルス影響 主要業界ニュース

2020/4/11時点

No.	日時	ニュース
1	2020/4/9	**オプテージ、２５歳以下に１０ギガバイトまで無償で提供** ● 25歳以下を対象に4月分のパケットチャージ利用料金を最大10GBまで無償化すると発表した。 ● 新型コロナウイルスの影響で拡大するオンライン教育や遠隔授業での利用を支援する。 ● 利用の際は、mineoのアプリまたはマイページから申し込みが可能。
2	2020/4/9	**著作物使用初年度0円へ、オンライン授業支援でサートラス** ● 授業目的公衆送信補償金等管理協会（サートラス）は、補償金制度の立ち上げを決めた。 ● サートラスは文化庁の要請を受け新制度発足と、本年度のみ特例の0円設定を決めた。 ● 教材で使う書籍や写真など他社の著作物について、ICT利用の異時通信では拡散しやすいため有償だった。
3	2020/4/8	**総務省通信網整備３０億円分を補正予算案へ** ● 在宅勤務や、オンライン診療を後押しするため情報通信のネットワークに30億円を補正予算案に計上した。 ● 総務省は、2020年度補正予算案で経済対策に関わる追加所要額として約4兆540億円を計上した。 ● 新型コロナの影響で収入が減った世帯に対する給付に約4兆205億円が充てられる。
4	2020/4/7	**新型コロナの余波で各国の５Ｇ網構築延期** ● 新型コロナウイルスの影響で欧米諸国の5G構築に向けた周波数の競売が軒並み延期されている。 ● グローバル5G時代が遅延することが懸念され、ICT市場にとっては大きなマイナス要因となる。 ● 5G構築が遅れるほど、5G対応携帯電話市場の需要は期待できず、サムスン電子など5G銘柄には痛手。
5	2020/4/6	**携帯通信大手3社、遠隔授業サポートへ学生の通信費負担軽減** ● 国内携帯通信大手3社は、25歳以下を対象んい通信量の負担軽減策導入を決めた。 ● 総務省が通信事業者に対し、学生の通信環境の確保に向け対応を依頼したことを受けて決定。 ● 遠隔授業やオンライン学習が行われている状況を勘案し、通信料金の一部無償化などを行う。
6	2020/4/1	**タイ、通信量10GBを無料提供へ、新型コロナに対応** ● タイ国家放送通信委員会は月間10GBの通信量を無料で使える携帯サービスを開始すると発表した。 ● 新型コロナウイルス感染拡大を受け増加する在宅勤務を支援する。 ● 携帯電話会社のコストは合計30億バーツとなる見込みだが、放送通信開発基金が全額負担する。

通信インフラ業界

新型コロナ感染拡大後業績予想修正発表企業

2020/2/14以降発表～2020/4/17時点

（単位：百万円）

No.	修正発表日	Ticker	企業名	決算期	修正内容	売上高	営業利益	経常利益	最終利益
1	2020/4/13	3692	ＦＦＲＩ	FY 2020/3/31	計画修正	1602 -8.6%	338 -1%	337 -1.2%	260 10.4%
2	2020/4/13	4426	パスロジ	FY 2020/6/30	上方修正	370 14.8%	107 80.1%	104 84.5%	74 75.5%

食品・飲料業界

影響シナリオ一覧

解説

感染拡大に伴う外出、多人数での会合の自粛要請を受け、外食需要が急激に落ち込み、減益影響が示唆されている。
一方、外出自粛により内食需要、巣ごもり需要の増加からスーパーや加工食品の需要拡大が予測された。

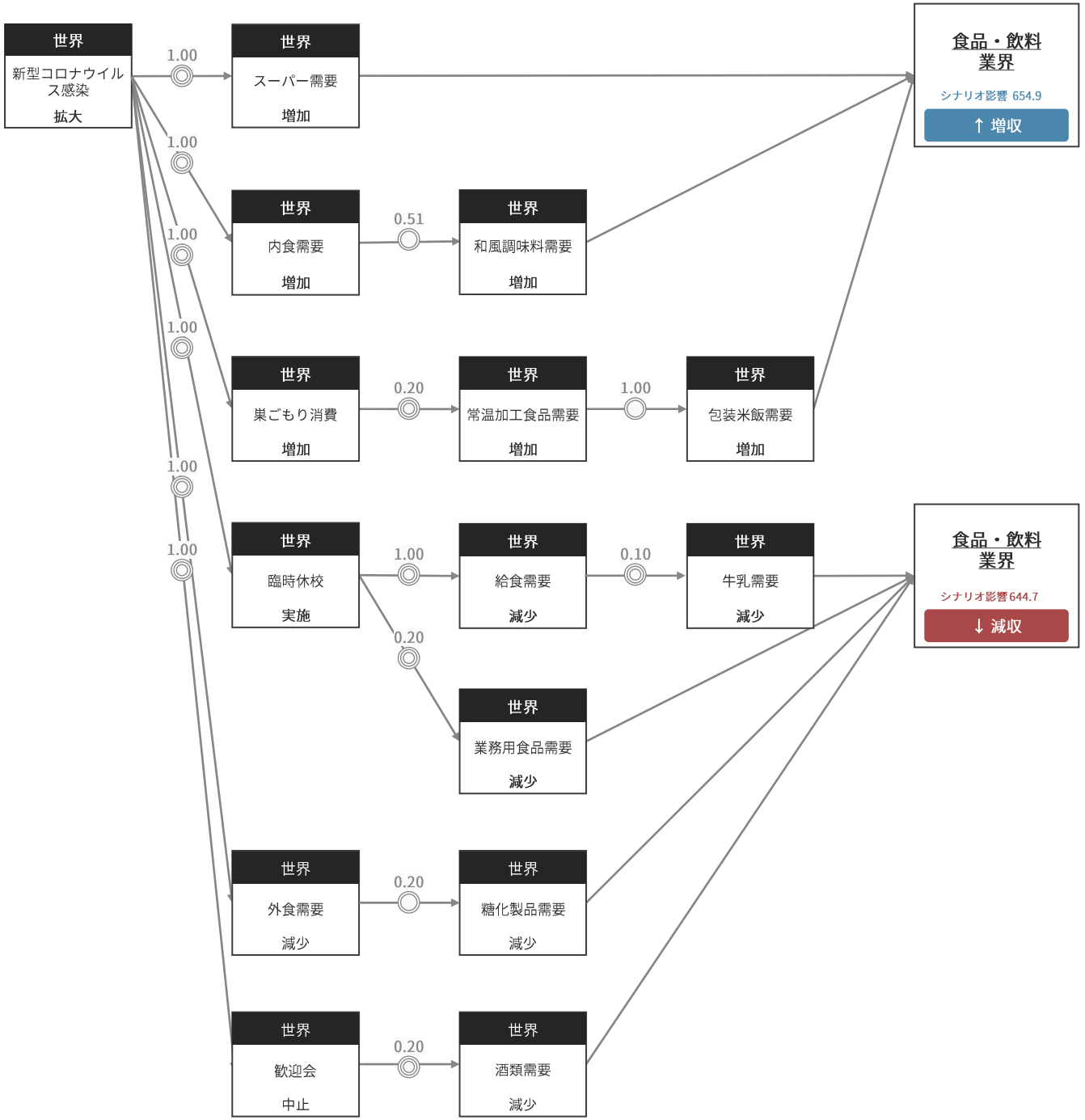

食品・飲料業界

減益影響シナリオ一覧



各国合計新型コロナウイルス感染拡大

Rank	一次要因	係数	⇒	二次要因	係数	⇒	三次要因	係数	⇒	四次要因	係数	⇒	業界影響	影響	シナリオスコア	時間軸
1	日本新型コロナウイルス感染拡大	1.00		日本臨時休校実施	1.00		日本給食需要減少				1.00			減収	-64.92	短期
2	日本新型コロナウイルス感染拡大	1.00		日本カフェ需要減少							0.35			減収	-34.82	短期
3	日本新型コロナウイルス感染拡大	1.00		日本外食需要減少							0.25			減収	-25.27	短期
4	日本新型コロナウイルス感染拡大	1.00		日本外食需要減少	0.20		日本糖化製品需要減少				1.00			減収	-12.41	中期
5	インドネシア新型コロナウイルス感染拡大	1.00		インドネシア現地法人生産減少							0.12			減収	-12.09	短期
6	日本新型コロナウイルス感染拡大	1.00		日本訪日外国人数減少	0.39		日本スーパー需要減少				1.00			減収	-10.93	中期
7	日本新型コロナウイルス感染拡大	1.00		日本外食需要減少	0.20		日本業務用食品需要減少				1.00			減収	-8.79	短期
8	日本新型コロナウイルス感染拡大	1.00		日本臨時休校実施	0.20		日本業務用食品需要減少				1.00			減収	-8.79	短期
9	日本新型コロナウイルス感染拡大	1.00		日本保育施設休業日増加	0.20		日本弁当需要減少				1.00			減収	-8.32	短期
10	日本新型コロナウイルス感染拡大	1.00		日本歓迎会中止	0.20		日本酒類需要減少				1.00			減収	-7.76	短期
11	米国新型コロナウイルス感染拡大	1.00		米国現地法人生産減少							0.07			減収	-7.13	短期
12	日本新型コロナウイルス感染拡大	1.00		日本外食需要減少	0.09		日本砂糖需要減少				1.00			減収	-6.61	中期
13	日本新型コロナウイルス感染拡大	1.00		日本歓迎会中止	0.20		日本ビール需要減少				1.00			減収	-6.12	短期
14	日本新型コロナウイルス感染拡大	1.00		日本訪日外国人数減少	0.39		日本コンビニエンスストア来店客数減少	0.52		日本おにぎり需要減少	0.29			減収	-6.00	中期
15	日本新型コロナウイルス感染拡大	1.00		日本外食需要減少	0.20		日本小麦粉需要減少				1.00			減収	-5.78	中期

食品・飲料業界

減益影響シナリオ一覧



各国合計新型コロナウイルス感染拡大

Rank	一次要因	係数	⇒	二次要因	係数	⇒	三次要因	係数	⇒	四次要因	係数	⇒	業界影響	影響	シナリオスコア	時間軸
16	日本新型コロナウイルス感染拡大	1.00		日本訪日外国人数減少	0.20		日本食肉消費減少				1.00			営業減益	-5.78	中期
17	日本新型コロナウイルス感染拡大	1.00		日本訪日外国人数減少	0.20		日本外食需要減少				1.00			減収	-5.16	中期
18	日本新型コロナウイルス感染拡大	1.00		日本外食需要減少	0.20		日本パスタ需要減少				1.00			減収	-4.98	中期
19	日本新型コロナウイルス感染拡大	1.00		日本臨時休校実施	1.00		日本給食需要減少	0.10		日本牛乳需要減少	0.43			減収	-4.33	短期
20	日本新型コロナウイルス感染拡大	1.00		日本臨時休校実施	1.00		日本給食需要減少	0.20		日本マヨネーズ需要減少	0.20			減収	-3.95	短期
21	日本新型コロナウイルス感染拡大	1.00		日本歓迎会中止	0.20		日本果実酒需要減少	0.33		日本甘味料需要減少	0.57			減収	-3.78	中期
22	中国新型コロナウイルス感染拡大	1.00		中国現地法人生産減少							0.04			減収	-3.66	短期
23	日本新型コロナウイルス感染拡大	1.00		日本テーマパーク需要減少	0.22		日本樹脂需要減少				1.00			減収	-3.60	中期
24	日本新型コロナウイルス感染拡大	1.00		日本外食需要減少	0.20		日本水産物需要減少				1.00			減収	-3.58	中期
25	日本東京オリンピック開催延期	1.00		日本オリンピックスポンサー広告費増加							0.03			営業減益	-3.34	長期
26	日本新型コロナウイルス感染拡大	1.00		日本訪日外国人数減少	0.20		日本レストラン需要減少				1.00			減収	-3.20	中期
27	日本新型コロナウイルス感染拡大	1.00		日本自動車需要減少	0.42		日本FRP需要減少	0.43		日本樹脂需要減少	0.16			減収	-2.95	中期
28	日本新型コロナウイルス感染拡大	1.00		日本有効求人倍率低下	0.20		日本オフィス需要減少	0.17		日本自動販売機需要減少	0.87			減収	-2.92	中期
29	日本新型コロナウイルス感染拡大	1.00		日本テレワーク導入	0.20		日本オフィス需要減少	0.17		日本自動販売機需要減少	0.87			減収	-2.92	中期
30	日本新型コロナウイルス感染拡大	1.00		日本歓迎会中止	0.20		日本酒類需要減少	0.20		日本砂糖需要減少	0.72			減収	-2.87	中期

食品・飲料業界

増益影響シナリオ一覧



各国合計新型コロナウイルス感染拡大

Rank	一次要因	係数 ⇒	二次要因	係数 ⇒	三次要因	係数 ⇒	四次要因	係数 ⇒	業界影響		シナリオスコア	時間軸
1	日本新型コロナウイルス感染拡大	1.00	日本スーパー需要増加	0.81	0			0.28	増収		27.99	短期
2	日本新型コロナウイルス感染拡大	1.00	日本コンビニエンスストア需要増加	0.18	0			0.26	増収		26.43	短期
3	日本新型コロナウイルス感染拡大	1.00	日本外食需要減少	0.20	日本野菜需要減少	1.00	日本野菜価格下落	0.63	営業増益		12.58	中期
4	日本新型コロナウイルス感染拡大	1.00	日本外食需要減少	0.20	日本鶏肉需要減少	1.00	日本鶏肉価格下落	0.62	営業増益		12.50	中期
5	日本新型コロナウイルス感染拡大	1.00	日本医薬品需要増加	1.00	日本医薬品包装材需要増加	0.43	日本生分解性プラスチック需要増加	0.28	増収		12.14	中期
6	米国新型コロナウイルス感染拡大	1.00	米国内食需要増加	0.51	米国和風調味料需要増加			1.00	増収		10.98	中期
7	日本新型コロナウイルス感染拡大	1.00	日本内食需要増加	0.51	日本和風調味料需要増加			1.00	増収		10.25	中期
8	日本新型コロナウイルス感染拡大	1.00	日本臨時休校実施	0.20	日本包装米飯需要増加			1.00	増収		9.46	短期
9	日本新型コロナウイルス感染拡大	1.00	日本巣ごもり消費増加	0.20	日本常温加工食品需要増加	1.00	日本包装米飯需要増加	0.47	増収		9.46	中期
10	日本新型コロナウイルス感染拡大	1.00	日本巣ごもり消費増加	0.20	日本フードデリバリー需要増加			1.00	増収		9.00	短期
11	日本新型コロナウイルス感染拡大	1.00	日本巣ごもり消費増加	0.20	日本常温加工食品需要増加			1.00	増収		8.92	短期
12	日本新型コロナウイルス感染拡大	1.00	日本外食需要減少	0.20	日本牛肉需要減少	1.00	日本牛肉価格下落	0.44	営業増益		8.81	中期
13	日本新型コロナウイルス感染拡大	1.00	日本外食需要減少	0.20	日本豚肉需要減少	1.00	日本豚肉価格下落	0.44	営業増益		8.81	中期
14	日本新型コロナウイルス感染拡大	1.00	日本臨時休校実施	0.20	日本カップ麺需要増加			1.00	増収		8.46	短期
15	日本新型コロナウイルス感染拡大	1.00	日本内食需要増加	0.20	日本調味料需要増加			1.00	増収		6.60	中期

食品・飲料業界

影響企業ランキング減益可能性



各国合計新型コロナウイルス感染拡大

Ranking	総合スコア	企業名	影響シナリオ
1	-77.46	キーコーヒー	日本カフェ需要減少(-77.5)
2	-66.50	ケンコーマヨネーズ	日本臨時休校実施(-90.3)、インドネシア外食需要減少(0)、中国外食需要減少(0.3)
3	-55.80	JFLAホールディングス	日本訪日外国人数減少(-21.9)、日本外食需要減少(-14)、日本歓迎会中止(-7)
4	-45.10	シダックス	日本臨時休校実施(-41.3)
5	-36.55	プレナス	日本外食需要減少(-18.2)、日本保育施設休業日増加(-13.3)
6	-36.35	あじかん	日本臨時休校実施(-16.4)、日本外食需要減少(-15.2)
7	-35.22	日新製糖	日本外食需要減少(-22.6)、日本歓迎会中止(-12.6)、日本訪日外国人数減少(-9.7)
8	-34.09	塩水港精糖	日本外食需要減少(-22.9)、日本訪日外国人数減少(-6.5)
9	-33.35	ピエトロ	日本外食需要減少(-26.6)
10	-32.24	不二製油グループ本社	インドネシア現地法人生産減少(-18.1)、米国現地法人生産減少(-13.8)
11	-30.57	東洋精糖	日本外食需要減少(-23.9)、日本訪日外国人数減少(-6.4)
12	-30.28	日本甜菜製糖	日本外食需要減少(-22.8)
13	-25.41	三井製糖	日本外食需要減少(-19.6)、日本訪日外国人数減少(-5.6)
14	-24.62	エルアイイーエイチ	日本臨時休校実施(-11.2)、日本外食需要減少(-11.2)
15	-24.45	アリアケジャパン	日本外食需要減少(-16.6)

食品・飲料業界

影響企業ランキング
増益可能性



各国合計新型コロナウイルス感染拡大

Ranking	総合スコア	企業名	影響シナリオ
1	142.56	ヱスビー食品	日本スーパー需要増加(78.3)、日本コンビニエンスストア需要増加(78.3)、日本巣ごもり消費増加(15.7)
2	122.90	コカ・コーラボトラーズジャパンホールディングス	日本スーパー需要増加(87.3)、日本コンビニエンスストア需要増加(87.3)、米国水需要増加(4.9)
3	113.40	ライドオンエクスプレスホールディングス	日本デリバリーサービス需要増加(81)、日本巣ごもり消費増加(16.2)、日本臨時休校実施(16.2)
4	107.56	サッポロホールディングス	日本スーパー需要増加(75.4)、日本コンビニエンスストア需要増加(75.4)、中国団体海外旅行禁止(-0.1)
5	104.12	ハウス食品グループ本社	日本スーパー需要増加(49.3)、日本コンビニエンスストア需要増加(49.3)、日本内食需要増加(9.6)
6	76.67	ジェーシー・コムサ	日本外食需要減少(84.1)、米国外食需要減少(6)、韓国外食需要減少(1.8)
7	68.81	キッコーマン	米国内食需要増加(30.3)、日本内食需要増加(28.1)、日本スーパー需要増加(15.4)
8	65.44	雪印メグミルク	日本コンビニエンスストア需要増加(41.7)、日本スーパー需要増加(41.7)、日本免疫力強化需要増加(8.3)
9	62.83	キリンホールディングス	日本スーパー需要増加(43)、日本コンビニエンスストア需要増加(43)、米国水需要増加(6.8)
10	49.77	アサヒグループホールディングス	日本スーパー需要増加(38.8)、日本コンビニエンスストア需要増加(38.8)、日本臨時休校実施(5.2)
11	48.60	サトウ食品工業	日本巣ごもり消費増加(32.4)、日本臨時休校実施(16.2)
12	48.24	シノブフーズ	日本コンビニエンスストア需要増加(81)、日本保育施設休業日増加(-16.2)、日本訪日外国人数減少(-16.6)
13	45.66	日清製粉グループ本社	日本スーパー需要増加(72.9)、日本臨時休校実施(21.5)、日本巣ごもり消費増加(7.5)
14	42.64	日本製粉	日本スーパー需要増加(80.1)、日本臨時休校実施(8.3)、日本ペット需要増加(4)
15	38.69	はごろもフーズ	日本巣ごもり消費増加(29.4)、日本臨時休校実施(11.8)

食品・飲料業界

新型コロナウイルス影響 主要業界ニュース

2020/4/11時点

No.	日時	ニュース
1	2020/4/9	**２月の食品輸出、１０．７％減＝新型コロナで対アジア失速** ● 農林水産物・食品の輸出額、前年同月比10.7％減の683億円と低水準。 ● 新型コロナ感染拡大で消費・流通が停滞、主に中国向けなど輸出に急ブレーキ。 ● ３月は主力出荷先である米国の消費落ち込みにより、さらなる下落が見込まれる。
2	2020/4/8	**緊急事態宣言を受け、食品業界、供給への使命遂行へ。** ● 特に需要が集中するのは即席麺やパスタ・米飯、関連調味料メーカー。 ● 今春の新製品の販促等の一時中断、メインの食品について供給を途絶えさせない生産活動へ努力。 ● 在宅が多くなる中で、増加する小売からの要望をこなせるかが課題。
3	2020/3/31	**豪物流大手２社、食品買い占め特需発生、新型コロナ影響** ● オーストラリア物流大手ブランブルズ、リンフォックス、新型コロナ影響の特需の恩恵受ける。 ● クリスマスピークの1.5倍超。北米向け市場が急増。 ● 需要が飲食店などの食品サービスから離れてスーパーに流れることが要因。
4	2020/3/25	**北海道が補正予算案　コロナ対策で２７７億円** ● 通販サイトを活用して「北海道物産キャンペーン」を開き、道産食品の割引販売を開始。 ● 企業や団体の感染予防や消費喚起に関する取り組み事例の積極的な発信。 ● 国内外への観光プロモーション実施も視野。
5	2020/3/23	**シリアル食品、内食傾向で需要増大、新型コロナ影響** ● 新型コロナ影響感染拡大を受け、自粛、休校が相次ぎ、内食需要が増加。 ● 家庭の食に対する備えに関心の高まり。 ● 栄養バランスの良いシリアル食品が再評価される形に。
6	2020/3/18	**味噌輸出、暗雲、新型コロナ影響で** ● 2019年は、味噌の対外輸出が、日本食ブームの中、過去最高に。 ● 新型コロナ影響で、1月の輸出は前年度下回り。 ● 2月以降は欧米を中心に、さらなる減少を見込む。

食品・飲料業界

新型コロナ感染拡大後業績予想修正発表企業

2020/2/14以降発表～2020/4/17時点

（単位：百万円）

No.	修正発表日	Ticker	企業名	決算期	修正内容	売上高	営業利益	経常利益	最終利益
1	2020/3/16	3137	ファンデリー	FY 2020/3/31	下方修正	3340 -30.4%	492 -47.3%	489 -37.5%	311 -37.9%
2	2020/3/23	2612	かどや製油	FY 2020/3/31	計画修正	33500 -4.2%	3000 15.3%	3100 19.2%	2350 30.5%
3	2020/3/26	2806	ユタカフーズ	FY 2020/3/31	計画修正	21000 -%	1030 24.1%	1130 21.5%	950 46.2%
4	2020/4/1	2926	篠崎屋	FY 2020/3/31	計画修正	1463 -11%	23 37.2%	24 34.4%	13 60.7%
5	2020/4/3	9945	プレナス	FY 2020/2/29	下方修正	149572 -2.4%	348 -46.4%	729 -31.8%	-2934 --%
6	2020/4/3	2669	カネ美食品	FY 2020/2/29	計画修正	84700 -1.8%	1720 36%	1790 37.6%	1280 70.6%
7	2020/4/8	2217	モロゾフ	FY 2021/1/31	下方修正	26900 -5.9%	220 -78%	240 -76%	50 -91.7%
8	2020/4/9	2927	ＡＦＣ－ＨＤアムスライフサイエンス	FY 2020/8/31	下方修正	15500 -6.1%	900 -14.3%	900 -14.3%	550 -21.4%
9	2020/4/15	2599	ジャパンフーズ	FY 2020/3/31	下方修正	15500 -7.7%	400 -42.9%	460 -36.1%	130 -71.1%
10	2020/4/16	2910	ロック・フィールド	FY 2020/4/30	下方修正	47761 -6.3%	416 -77.7%	474 -75.2%	297 -76.7%

XENO BRAIN

新型コロナ影響分析サポート

特別プランご案内

新型コロナに関する**企業影響分析レポート**、**数値データ**のダウンロード等、新型コロナ関連の分析を**無制限に利用、社内共有が可能。**

特別プラン詳細ページへ

XENO BRAIN

新型コロナ影響分析サポート

無料ウェビナーご案内

本レポートの深堀り、数値生成のロジック、データが示す新型コロナの業界影響の今後の動向などを、弊社代表の関を中心に、定期的にウェビナーを行っております。

ウェビナーの詳細ページへ

運営会社

会社情報

会社名	株式会社xenodata lab.
所在地	〒150-0046 東京都渋谷区松濤1-29-1 渋谷クロスロードビル5F
設立年月日	2016年2月12日
代表者	代表取締役社長　関　洋二郎
累計調達金額	10億円
従業員数	30名
お問合せ	inquiry@xenodata-lab.com
取引銀行	三菱UFJ銀行日本橋中央支社

主要株主

MUFG 三菱UFJ銀行
一生涯のパートナー 第一生命 Dai-ichi Life Group
JIJI PRESS 時事通信社
帝国データバンク
DBJ DBJキャピタル株式会社
MIZUHO みずほキャピタル
三井住友銀行グループ SMBCベンチャーキャピタル

沿革

2016/08 受賞

第一期 MUFG Fintechアクセラレータ グランプリ受賞

2019/03 資金調達

Series Bラウンド 資金調達 7.8億円

慶應イノベーション、第一生命保険、時事通信社等

2019/4 業務提携

時事通信社と 業務資本提携契約締結

2019/06 業務提携

ダウ・ジョーンズ社との 業務提携強化を発表

2019/11 業務提携

帝国データバンクとの 業務提携を発表