



本レポートを構成する新型コロナ関連分析結果

# 大手経済メディアへ分析データ提供多数

週刊エコノミスト

大型特集10ページ掲載6/1発売号

日本経済新聞、ITメディア、ダイヤモンドオンライン他

## 新型コロナ関連レポート累計1万ダウンロード突破！

特許取得済み自然言語処理技術  
膨大なニュースから解析を可能に

大手金融機関、事業法人を中心に  
100社以上にサービスを展開

MUFGアクセラレータプログラム  
グランプリ企業

# 目次

## パラマウントベッドホールディングスへの影響予測

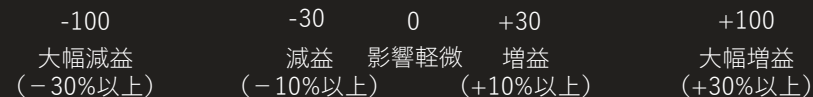
1. 新型コロナウイルス影響サマリー
2. シナリオ分析（エリア別）
3. サプライチェーン影響予測
  - 仕入先企業への影響予測
  - 得意先企業への影響予測
4. AI決算コメント
5. 競合企業決算分析
6. 業績要因一覧
7. 企業基本情報

パラマウントベッドホールディングス  
シナリオ影響スコア合計

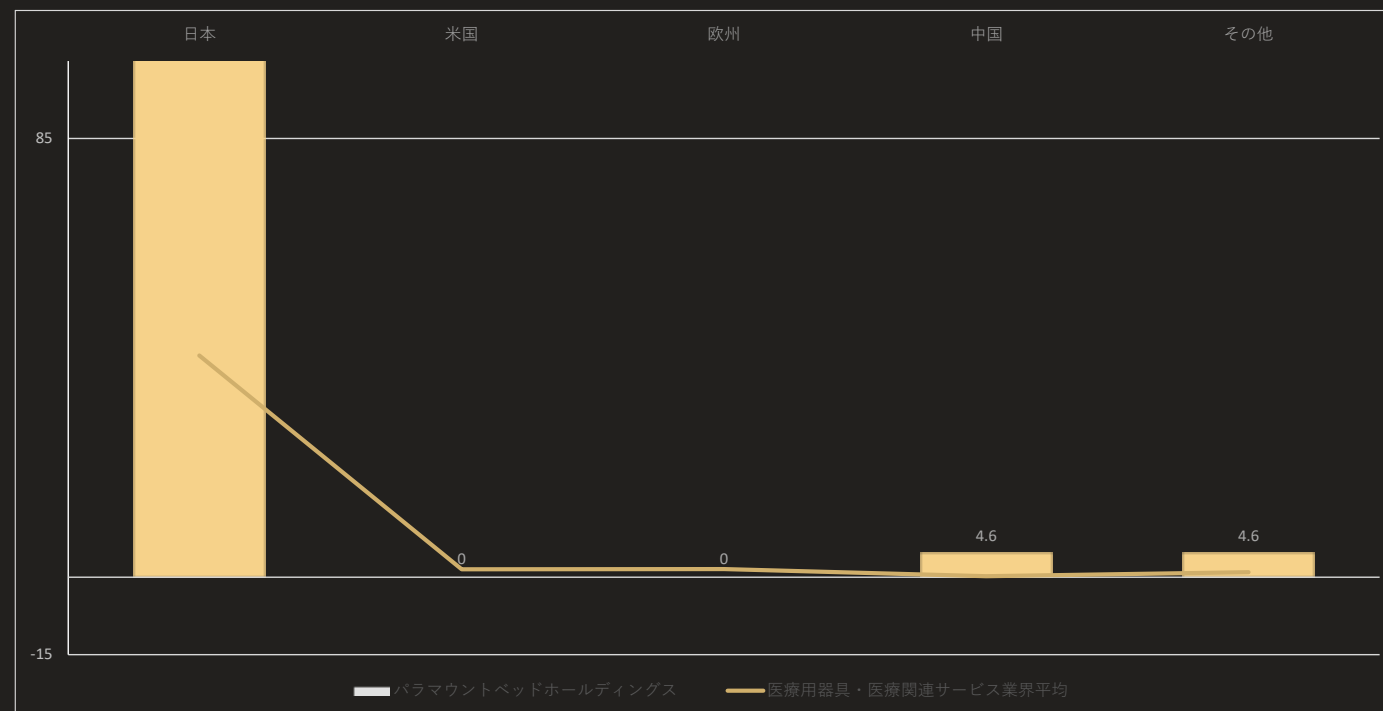
145.70

医療用器具・医療関連サービス  
業界平均

44.86



感染拡大エリア別 パラマウントベッドホールディングスへの影響



パラマウントベッドホールディングス  
シナリオ影響スコア合計

145.70

大幅増益の可能性

当企業は、業績にポジティブな影響を与えるシナリオが非常に顕著にみられ、業績が大幅に伸張する可能性が高いといえます。

パラマウントベッドホールディングス  
シナリオ影響平均時間軸

3.8ヵ月

医療用器具・医療関連サービス  
業界平均

4.4ヵ月

2020年3月1日  
感染拡大開始

2020年5月末  
本レポート  
リリース時点

2020年8月末

2020年11月末

パラマウントベッドホールディングス  
シナリオ影響平均時間軸

3.8ヵ月

本格的な影響発生中

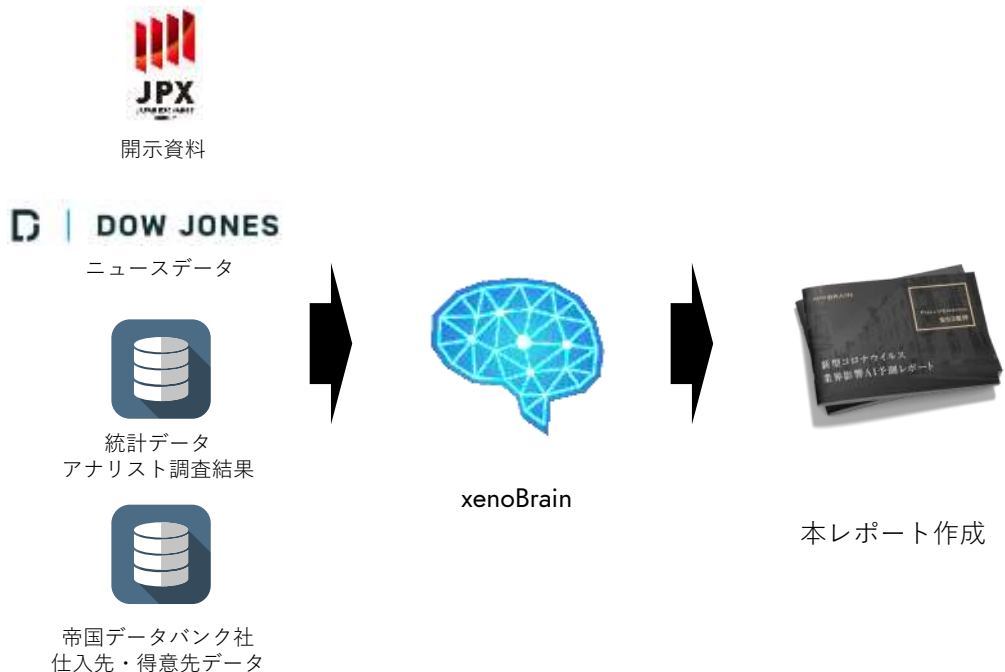
上記期間は、影響するシナリオ全体の時間軸を平均した期間で、全体として上記期間前後を中心に業績に顕在化することを意味します（2020年3月1日を感染拡大の初日として計算）。当企業では本格的な業績影響は既に始まっていることが想定されます。

パラマウントベッドホールディングスへの影響時間軸

	パラマウントベッドホールディングス	パラマウントベッドホールディングス 仕先業界平均	パラマウントベッドホールディングス 得意先業界平均	医療用器具・医療関連サービス業界
短期 (~3か月以内に業績影響)	56.21%	-	-	39.28%
中期 (3か月~1年以内に業績影響)	43.79%	-	-	60.75%
長期 (1年超後に業績影響)	0%	-	-	-0.04%
シナリオ影響 平均時間軸	3.8ヵ月	-	-	4.4ヵ月

# 本レポート上で掲載するスコアについて

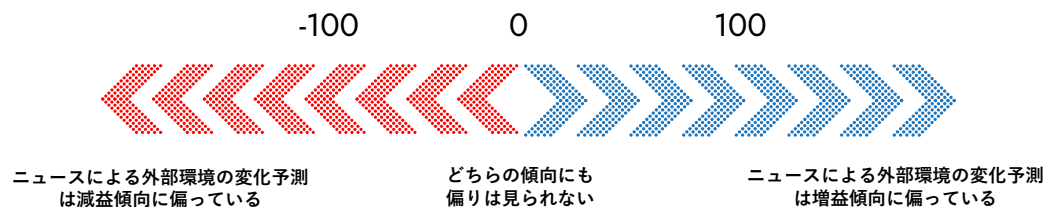
## スコア生成方法について



本資料のスコアはxenodata lab.社独自のAIによる解析及びアナリストの独自調査によりデータを抽出し、その抽出結果をシステムにより自動で計算しております。  
その基となっているデータは以下の4つとなります。

- ①ニュースデータ（ダウ・ジョーンズ社から提供を受ける国内約100社の経済メディアのニュース記事データ）
- ②開示資料（有価証券報告書、決算短信及び決算説明会資料に含まれる数値及び文章）
- ③統計データ（様々な団体から発表、公開されている統計データ）
- ④帝国データバンク社から提供を受けた、仕入先、得意先データ

## スコアの見方について



本資料上の企業ごとのスコアは、特定のニュースが発生した場合に、現時点でxenoBrain上でインプットされているすべてのシナリオの影響を計算したスコアです。  
また、本資料におけるスコアは、スコアの絶対値が大きければ大きいほど、将来業績に影響を与える可能性が高いと判断していることを意味します。また、0に近ければ近いほど実際に業績に影響する可能性が低いと判断していることを意味します。

### ※スコアを見るうえでの留意点

#### <情報の網羅性・正確性>

本資料のスコア計算に必要な情報の網羅性については鋭意努力しておりますが、インサイダー情報や市場の暗黙知など文字情報に落ちていないナレッジ、今後企業が行う対策などの企業努力や競争力は一切考慮できておりません。また、大量の企業についての予測を行うために公開されている情報を基に様々な前提をおいた自動処理が含まれており、十分な情報と時間を基にした調査を行ったアナリストと同じ見解にならない可能性もございます。  
あくまで公開されている経済情報のみからの予測であり、情報の網羅性・正確性を担保した予測ではないこと、ご留意ください。

#### <スコアの変動可能性>

ニュースの自動解析、アナリストの独自調査により一部データを構成しておりますので、時が経ちニュースが多く出るほどより多くのデータがインプットされ、結果としてスコアが変動することがございます。本資料は、表紙記載日付におけるxenoBrain上のデータを基に作成された資料であり、今後更新されることがございますのでご留意ください。

# パラマウントベッド ホールディングス

## 影響シナリオ一覧



### 各国合計新型コロナウイルス感染拡大

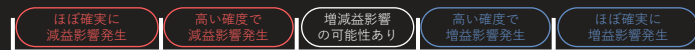
#### <表の見方について>

係数：前後2要因の関係性の強さを示す数値であり、利用用途のシェアを示す統計情報や、xenodata lab.アナリストの独自の推定値などを基に計算しております。A→Bの係数が0.2のとき、Bの動向を決定する要因として20%がAであることを示しています。

シナリオ影響スコア：各係数を掛け合わせた数にさらに100を掛けた数値です。スコアが大きいことは、その業界所属企業へより高い確度で影響することを意味します。

時価軸：短期は3か月以内の影響、中期は3か月超1年以内の影響、長期は1年超の影響を推測していることを意味します。公的機関やリサーチ期間が公開している統計データやレポートを基に、xenodata lab.社のアナリストが判断しています。

シナリオ影響スコアが意味する影響の目安



Rank	一次要因	⇒	二次要因	⇒	三次要因	⇒	四次要因	⇒	係数	影響	シナリオ影響スコア	時間軸
1	欧州新型コロナウイルス感染拡大	⇒	1 欧州医療用品需要増加	⇒		⇒		⇒	0	増収	0	中期
2	欧州新型コロナウイルス感染拡大	⇒	1 欧州医療用ベッド需要増加	⇒		⇒		⇒	0	増収	0	中期
3	インドネシア新型コロナウイルス感染拡大	⇒	1 インドネシア医療用品需要増加	⇒		⇒		⇒	0.01	増収	0.8	中期
4	インドネシア新型コロナウイルス感染拡大	⇒	1 インドネシア医療用ベッド需要増加	⇒		⇒		⇒	0.04	増収	3.8	中期
5	日本新型コロナウイルス感染拡大	⇒	1 日本医療用品需要増加	⇒		⇒		⇒	0.09	増収	9.1	中期
6	日本新型コロナウイルス感染拡大	⇒	1 日本医療用ベッド需要増加	⇒		⇒		⇒	0.46	増収	45.5	中期
7	日本新型コロナウイルス感染拡大	⇒	1 日本介護施設休業日増加	⇒	1 日本在宅型介護サービス需要増加	⇒		⇒	0.82	増収	81.9	短期
8	中国新型コロナウイルス感染拡大	⇒	1 中国医療用品需要増加	⇒		⇒		⇒	0.01	増収	0.8	中期
9	中国新型コロナウイルス感染拡大	⇒	1 中国医療用ベッド需要増加	⇒		⇒		⇒	0.04	増収	3.8	中期

# エリア別 シナリオ一覧

- 日本
- 米国
- 欧州
- 中国
- その他（インド、ブラジル、韓国、インドネシア、イラン、ロシア、トルコ、豪州、アフリカ）





# パラマウントベッド ホールディングス

## 影響シナリオ一覧



### 日本新型コロナウイルス感染拡大

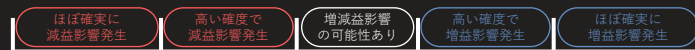
#### <表の見方について>

係数：前後2要因の関係性の強さを示す数値であり、利用用途のシェアを示す統計情報や、xenodata lab.アナリストの独自の推定値などを基に計算しております。A→Bの係数が0.2のとき、Bの動向を決定する要因として20%がAであることを示しています。

シナリオ影響スコア：各係数を掛け合わせた数にさらに100を掛けた数値です。xenoBrain上で生成された、企業に影響するシナリオを業界ごとに集計し、発生企業数で平均した数値となります。スコアが大きいことは、その業界所属企業へより高い確度で影響することを意味します。

時価軸：短期は3か月以内の影響、中期は3か月超1年以内の影響、長期は1年超の影響を推測していることを意味します。公的機関やリサーチ期間が公開している統計データやレポートを基に、xenodata lab.社のアナリストが判断しています。

シナリオ影響スコアが意味する影響の目安



Rank	一次要因	⇒	二次要因	⇒	三次要因	⇒	四次要因	⇒	企業影響	係数	影響	シナリオ 影響スコア	時間軸
1	日本新型コロナウイルス感染拡大		1 日本介護施設休業日増加		1 日本在宅型介護サービス需要増加					0.82	増収	81.9	短期
2	日本新型コロナウイルス感染拡大		1 日本医療用ベッド需要増加							0.46	増収	45.5	中期
3	日本新型コロナウイルス感染拡大		1 日本医療用品需要増加							0.09	増収	9.1	中期
総計											増益	136.5	

# パラマウントベッド ホールディングス

## 影響シナリオ一覧



### 米国新型コロナウイルス感染拡大

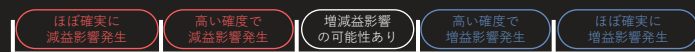
#### <表の見方について>

係数：前後2要因の関係性の強さを示す数値であり、利用用途のシェアを示す統計情報や、xenodata lab.アナリストの独自の推定値などを基に計算しております。A→Bの係数が0.2のとき、Bの動向を決定する要因として20%がAであることを示しています。

シナリオ影響スコア：各係数を掛け合わせた数にさらに100を掛けた数値です。xenobrain上で生成された、企業に影響するシナリオを業界ごとに集計し、発生企業数で平均した数値となります。スコアが大きいことは、その業界所属企業へより高い確度で影響することを意味します。

時価軸：短期は3か月以内の影響、中期は3か月超1年以内の影響、長期は1年超の影響を推測していることを意味します。公的機関やリサーチ期間が公開している統計データやレポートを基に、xenodata lab.社のアナリストが判断しています。

シナリオ影響スコアが意味する影響の目安



10

-30

-5

0

5

30

xenobrainに、本レポート対象企業につながるシナリオがございませんでした。

# パラマウントベッド ホールディングス

## 影響シナリオ一覧



### 欧州新型コロナウイルス感染拡大

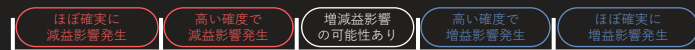
#### <表の見方について>

係数：前後2要因の関係性の強さを示す数値であり、利用用途のシェアを示す統計情報や、xenodata lab.アナリストの独自の推定値などを基に計算しております。A→Bの係数が0.2のとき、Bの動向を決定する要因として20%がAであることを示しています。

シナリオ影響スコア：各係数を掛け合わせた数にさらに100を掛けた数値です。xenoBrain上で生成された、企業に影響するシナリオを業界ごとに集計し、発生企業数で平均した数値となります。スコアが大きいことは、その業界所属企業へより高い確度で影響することを意味します。

時価軸：短期は3か月以内の影響、中期は3か月超1年以内の影響、長期は1年超の影響を推測していることを意味します。公的機関やリサーチ期間が公開している統計データやレポートを基に、xenodata lab.社のアナリストが判断しています。

シナリオ影響スコアが意味する影響の目安



-30      -5      0      5      30

Rank	一次要因	⇒	二次要因	⇒	三次要因	⇒	四次要因	⇒	企業影響	係数	影響	シナリオ影響スコア	時間軸
1	欧州新型コロナウイルス感染拡大		1 欧州医療用品需要増加							0	増収	0	中期
2	欧州新型コロナウイルス感染拡大		1 欧州医療用ベッド需要増加							0	増収	0	中期
	総計										増益	0	

# パラマウントベッド ホールディングス

## 影響シナリオ一覧



### 中国新型コロナウイルス感染拡大

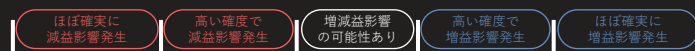
#### <表の見方について>

係数：前後2要因の関係性の強さを示す数値であり、利用用途のシェアを示す統計情報や、xenodata lab.アナリストの独自の推定値などを基に計算しております。A→Bの係数が0.2のとき、Bの動向を決定する要因として20%がAであることを示しています。

シナリオ影響スコア：各係数を掛け合わせた数にさらに100を掛けた数値です。xenoBrain上で生成された、企業に影響するシナリオを業界ごとに集計し、発生企業数で平均した数値となります。スコアが大きいことは、その業界所属企業へより高い確度で影響することを意味します。

時価軸：短期は3か月以内の影響、中期は3か月超1年以内の影響、長期は1年超の影響を推測していることを意味します。公的機関やリサーチ期間が公開している統計データやレポートを基に、xenodata lab.社のアナリストが判断しています。

シナリオ影響スコアが意味する影響の目安



Rank	一次要因	⇒	二次要因	⇒	三次要因	⇒	四次要因	⇒	企業影響	係数	影響	シナリオ影響スコア	時間軸
1	中国新型コロナウイルス感染拡大		1 中国医療用ベッド需要増加							0.04	増収	3.8	中期
2	中国新型コロナウイルス感染拡大		1 中国医療用品需要増加							0.01	増収	0.8	中期
	総計										増益	4.6	

# パラマウントベッド ホールディングス

## 影響シナリオ一覧



### その他エリア 新型コロナウイルス感染拡大

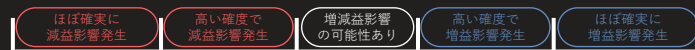
#### <表の見方について>

係数：前後2要因の関係性の強さを示す数値であり、利用用途のシェアを示す統計情報や、xenodata lab.アナリストの独自の推定値などを基に計算しております。A→Bの係数が0.2のとき、Bの動向を決定する要因として20%がAであることを示しています。

シナリオ影響スコア：各係数を掛け合わせた数にさらに100を掛けた数値です。xenoBrain上で生成された、企業に影響するシナリオを業界ごとに集計し、発生企業数で平均した数値となります。スコアが大きいことは、その業界所属企業へより高い確度で影響することを意味します。

時価軸：短期は3か月以内の影響、中期は3か月超1年以内の影響、長期は1年超の影響を推測していることを意味します。公的機関やリサーチ期間が公開している統計データやレポートを基に、xenodata lab.社のアナリストが判断しています。

シナリオ影響スコアが意味する影響の目安



Rank	一次要因	⇒	二次要因	⇒	三次要因	⇒	四次要因	⇒	企業影響	係数	影響	シナリオ 影響スコア	時間軸
1	インドネシア新型コロナウイルス感染拡大	⇒	1 インドネシア医療用ベッド需要増加	⇒		⇒		⇒	0.04 増収	3.8	中期		
2	インドネシア新型コロナウイルス感染拡大	⇒	1 インドネシア医療用品需要増加	⇒		⇒		⇒	0.01 増収	0.8	中期		
総計									増益	4.6			

# パラマウントベッドホールディングス サプライチェーン分析

- 仕入先分析サマリー
- 仕入先減益ランキング
- 仕入先増益ランキング
- 得意先分析サマリー
- 得意先減益ランキング
- 得意先増益ランキング

当企業には、仕入先企業に該当するデータがございませんでした。

当企業には、得意先企業に該当するデータがございませんでした。




# パラマウントベッド ホールディングス

## AI決算コメント

2020年03月期 通期

(19/04 - 20/03月)

決算発表日時2020年 05月13日 15:00

AI決算分析サービスをもっと知りたい 

### <AI決算コメントについて>

本コメントは、決算発表後最速数十秒で自動生成されるテキスト形式のレポートであり、その内容を定期的に本レポートに反映しております。

本レポートでは、営業利益や最終利益の実績値の結果情報だけでなく、その業績変動の背景を独自の自然言語処理技術を使って自動解説として出力しており、瞬時に決算の背景を理解することができます。また、セグメント数値を自動で抽出することにより、その決算の業績変動のドライバーとなったセグメントについてもすぐに確認することが可能です。

20年3月期、売上高は、824億円で前期比2.9%増収となった。

営業利益は、99.1億円で前期比6.4%減益となった。営業減益は、人件費、運送費等の増加のほか、新型コロナウイルス感染症の影響による納入の遅延などが影響した。

経常利益は、101億円で前期比7.1%減益となった。

最終利益は、特別損失の減少が寄与し、前期比5.1%増の70.4億円で着地した。

四半期ベースでは、前年同期比では、売上高は、243億円でy-y1.6%減収となった。

営業利益は、28.6億円でy-y17.5%減益となった。

経常利益は、29.4億円でy-y15.2%減益となった。

最終利益は、19.6億円でy-y26.0%増益となった。

前四半期比売上高は、243億円でq-q27.3%増収となった。

営業利益は、28.6億円でq-q35.8%増益となった。

経常利益は、29.4億円でq-q28.8%増益となった。

最終利益は、19.6億円でq-q19.4%増益となった。

次期業績予想発表なし。21年3月期配当予想は前期据え置きの100.0円。

自己資本比率は74.2%(19年3月末は75.2%)となった。

EBITDAマージンは20.48%(前年同期は21.25%)となった。

インタレストカバレッジレシオは432.74倍(前年同期は532.06倍)となった。

D/Eレシオは0.07倍(前期末は0.07倍)となった。

医療・福祉用  
ベッド4社

競合企業決算分析

AI決算分析サービス  
をもっと知りたい



予想値分析



営業利益  
予想 会社計画発表なし

配当  
予想 期末配当金 計画通り



中間配当予想は50.0円と発表された。

P/L分析

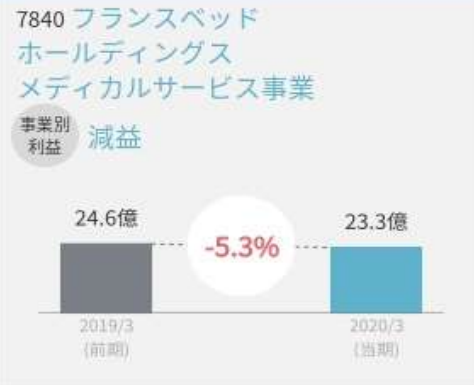


人件費、運送費等の増加のほか、新型コロナウイルス感染症の影響による納入の遅延などにより減益となった。



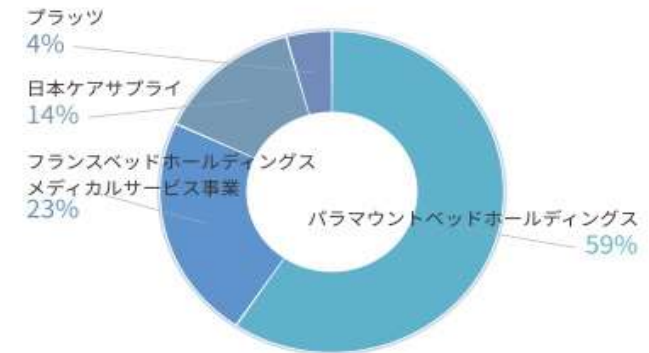
特別損失の減少により最終増益となった。

競合分析



医療・福祉用ベッド4社 売上高シェア

売上高合計 1,386.5億



営業利益影響要因の経年分析



医療・福祉用  
ベッド4社

競合企業決算分析

AI決算分析サービス  
をもっと知りたい



予想値分析

進捗率 計画未達



営業益  
予想 会社計画発表なし

配当  
予想 期末配当金 計画通り



中間配当予想は14.0円と発表された。

P/L分析

売上高 増収 1.3%増



その他事業は売上減少も、メディカルサービス事業の売上増加により増収となった。

営業利益 増益 5.5%増



下半期より、インテリア健康事業において価格の改定や組織・人員体制の見直しを行い、収益性が改善したことなどにより増益となった。

最終利益 最終減益 41.5%減



前連結会計年度に計上した連結子会社の退職給付信託の一部を解約し返還を受けたことによる特別利益などの減少により最終減益となった。

事業別分析

事業別利益 インテリア健康事業 黒字化



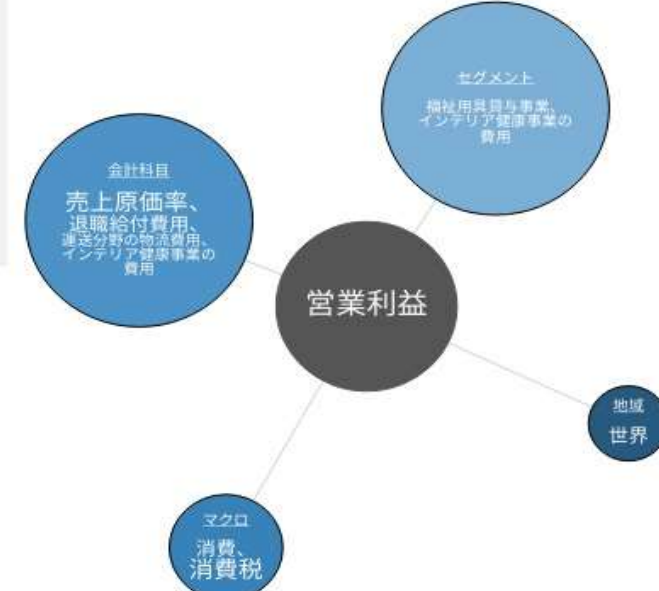
事業別利益 メディカルサービス事業 減益



事業別利益 その他事業 黒字化



営業利益影響要因の経年分析



医療・福祉用  
ベッド4社

競合企業決算分析

AI決算分析サービス  
をもっと知りたい



予想値分析

進捗率 計画未達



営業益  
予想 次期会社予想 減益見通し



通期業績予想達成回数 9/11回  
通期業績予想平均達成率 109.6%  
※過去の通期決算で発表された次期業績予想の達成状況

配当  
予想 期末配当金 計画通り



中間配当予想は0.0円と発表された。

P/L分析

売上高 増収 9.9%増



レンタル・販売が堅調に推移したことにより増収となった。

営業  
利益 増益 3.7%増



最終  
利益 最終増益 4.9%増



競合分析

7817 パラマウントベッド  
ホールディングス

営業  
利益 減益



人件費、運送費等の増加のほか、新型コロナウイルス感染症の影響による納入の遅延などにより減益となった。

7840 フランスベッド  
ホールディングス  
メディカルサービス事業

事業別  
利益 減益



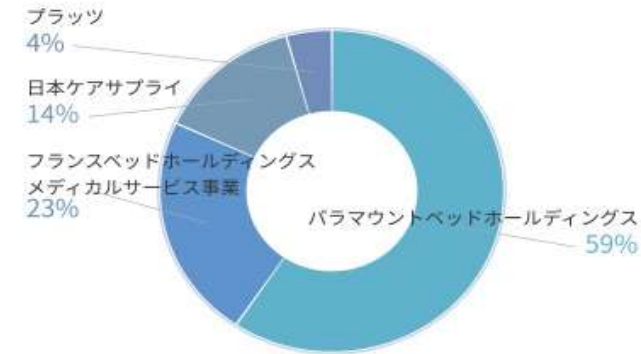
7813 ブラッツ

営業  
利益 大幅増益



福祉用具4社 売上高シェア

売上高合計 1,386.5億



営業利益影響要因の経年分析

解析対象の文章が不足しているため  
バブルチャートを表示できませんでした

# 医療・福祉用 ベッド4社

## 競合企業決算分析

AI決算分析サービス  
をもっと知りたい



### 予想値分析

進捗率 第3四半期進捗率

連結営業利益  
計画比 **87.4%**  
(2019/08/08発表 計画値比較)

営業益  
予想 通期会社予想 計画修正なし



通期業績予想達成回数 0/5回  
通期業績予想平均達成率 55.9%  
※過去の第3四半期決算で発表された通期業績予想の達成状況

配当  
予想 期末配当予想 修正なし



※19/08/08発表

### P/L分析

売上高 増収 10.7%増



営業利益 大幅増益 332.7%増



最終利益 最終増益 128.4%増



### 競合分析

7817 パラマウントベッド  
ホールディングス

営業利益 横ばい



7840 フランスベッド  
ホールディングス  
メディカルサービス事業

事業別利益 減益



費用の増加に加え、人員増による人件費の増加などにより減益となった。

2393 日本ケアサプライ

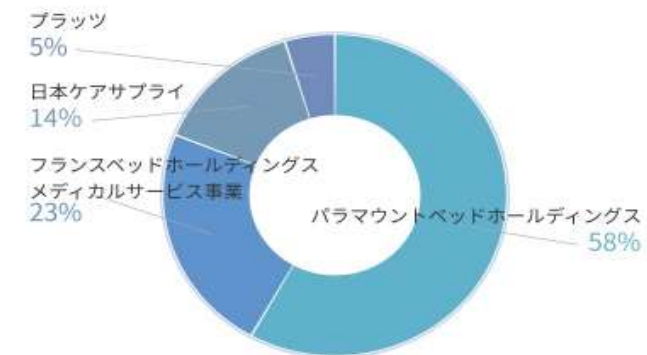
営業利益 減益



増収効果も、人員増に伴う人件費の増加や営業拠点の開設・移転関連費用の増加により減益となった。

### 福祉用具4社 売上高シェア

売上高合計 999.4億



### 営業利益影響要因の経年分析

解析対象の文章が不足しているため  
バブルチャートを表示できませんでした

# パラマウントベッド ホールディングス

## 業績要因一覧

セグメント及び業績に影響するトピック	売上高構成比率	影響時間軸	売上高(百万円)	出典	新型コロナウイルス感染拡大影響有無
単一セグメント企業					
スマート枕需要	10%	短期		xenodata lab. 独自調査	
医療機関用家具需要	90%	短期		有価証券報告書	
医療施設設備投資	10%	短期		有価証券報告書	
医療用ベッド需要	90%	短期		有価証券報告書	新型コロナウイルス感染拡大の影響有り
医療用品需要	90%	短期		有価証券報告書	新型コロナウイルス感染拡大の影響有り
介護報酬	10%	短期		有価証券報告書	
在宅型介護サービス需要	90%	短期		有価証券報告書	新型コロナウイルス感染拡大の影響有り
診療報酬	10%	短期		有価証券報告書	
福祉用具需要	90%	短期		有価証券報告書	

### <表の見方について>

セグメント及び業績に影響するトピック：開示資料を中心に、様々なデータソースから抽出された本レポート対象企業の業績に影響を及ぼすトピックを、セグメントに分類して列挙しております。

売上高構成比率：セグメント名称と同一行にある比率は、そのセグメントの売上高構成比率を表示しております。各業績に影響するトピックは、セグメント売上高構成比率を基に、主力商品や主要原材料をより高く、非主力商品や非主要原材料をより低くなるよう、xenoBrain上で独自に推定した比率が表示されております。

影響時間軸：業績に影響するトピックに変動があったときに、どのような時間軸で業績に影響するかをxenodata lab.社のアナリストが判断しています。短期は3か月以内の影響、中期は3か月超1年以内の影響、長期は1年超の影響を推測していることを意味します。

売上高：セグメント売上高及び連結財務諸表上の売上高を表示しております。

出典：業績に影響するトピックを抽出したデータソースを表示しております。

新型コロナウイルス感染拡大の影響有無：「新型コロナウイルス感染拡大の影響有り」と記載されている場合、新型コロナウイルス感染拡大の影響で同一行に表示されるトピックが増減（又は発生）し、その結果として当企業の業績に影響を及ぼす可能性があることを意味します。

# パラマウントベッド ホールディングス

## 基本情報

企業コード	7817
企業名	パラマウントベッドホールディングス
業種（東証33業種）	その他製品
業種（xenoBrain）	医療用器具・医療関連サービス
代表者	代表取締役社長 木村 恭介
住所	東京都江東区東砂2丁目14番5号
電話番号	03-3648-1100
売上高	82,379百万円
資本金	4,207百万円
取引市場	東証1部
URL	<a href="https://www.paramountbed-hd.co.jp/">https://www.paramountbed-hd.co.jp/</a>

# 医療用器具・医療関連サービス業界

---

## パラマウントベッドホールディングスが所属する業界全体の 分析レポート

xenoBrainでは新型コロナウイルス感染拡大が、所属する業界全体にどのような影響が発生しているのか、また、どのようなシナリオが考えられるかを、総合的に俯瞰できる業界レポートも提供しております。

医療用器具・医療関連サービス業界のレポートダウンロードはこちら↓

業界レポート ダウンロード 

[全63業界完全版レポートのダウンロードはこちら >>>](#)





# 本レポート発行企業

株式会社xenodata lab.

所在地 〒150-0046 東京都渋谷区松濤1-29-1  
渋谷クロスロードビル5F  
設立年月日 2016年2月12日  
代表者 代表取締役社長 関 洋二郎  
従業員数 25名

## 沿革

- 2016/08 第一期 MUFJ Fintechアクセラレータ **グランプリ受賞**
- 2019/03 Series Bラウンド資金調達 **6.8億円**
- 2019/4 **時事通信社**と業務資本提携契約締結
- 2019/06 **ダウ・ジョーンズ社**と業務提携強化を発表
- 2019/11 **帝国データバンク**との業務提携を発表

株式会社xenodata lab.は、AIにより経済・企業の将来予測をリアルタイムで提供するSaaS型AIサービス『xenoBrain』を運営するスタートアップ企業です。2016年に創業以来、経済予測に特化し自然言語処理や機械学習を中心とした技術で膨大な経済データの解析を行い、主に大手金融機関や事業法人にサービスを提供しております。