











PLANUL DE IGIENĂ ÎN CABINETUL DE MEDICINĂ DENTARĂ

UTILIZARE	APLICARE	PRODUS	CÂND?	CINE?
SUPRAFEȚE				
	Curățarea și dezinfectarea suprafețelor și a dispozitivelor medicale din sticlă, metal și cauciuc	Pregătiți o soluție de 0,5% concentrație de DRM Hydra Forte: 5 ml la 995 ml apă. Lăsați să acționeze timp de 15 minute.	Curățați suprafețele după fiecare zi de lucru sau la nevoie.	
	Curățarea și dezinfectarea suprafețelor sensibile la alcool.	DRM. Sonic Sensitiv . Aplicați pe toată suprafața. Lăsați să acționeze 5 minute. La nevoie, curățați produsul în exces cu un prosop de hârtie uscat sau ștergeți cu DRM Șervețele Energy Sensitive. Lăsați să se usuce.	La nevoie.	
	Curățarea și dezinfectarea suprafețelor mici sau a celor greu de accesat, de exemplu suprafețe de lucru, scaune, unități dentare.	Aplicați produsul gata preparat DRM Green , DRM Sonic sau ștergeți cu DRM Șervețelele Energy. Lăsați să se usuce.	Înainte și după fiecare procedură, în caz de contaminare sau în alte situații.	
	Curățarea și dezinfectarea aparatelor de aspirație	Pregătiți o soluție de 2% concentrație de DRM Aspi Clear 20 ml la 980 ml apă. Turnați soluția prin sistem de aspirație. Clătiți cu apă după 15 minute.	După fiecare pacient.	

INSTRUMENTAR

	Curățarea și dezinfectarea dispozitivelor chirurgicale și a endoscoapelor.	Pregătiți o soluție de 1% concentrație cu DRM KeraSept și scufundați instrumentele timp de 30 de minute. Clătiți cu apă și lăsați la uscat.	Imediat după utilizare.	
	Curățarea și dezinfectarea instrumentarului dentar, a instrumentarului chirurgical și a dispozitivelor chirurgicale.	Pregătiți o soluție de 0.5% concentrație de DRM Ezo-Extreme sau DRM Ezo-Forte: 5 ml la 995 ml de apă, apoi scufundați instrumentele timp de 30 de minute. Clătiți instrumentele cu apă după procesul de dezinfectare.	Imediat după utilizare.	
	Curățarea și dezinfectarea instrumentelor rotative precum freze, ace, pietre de polizor.	Scufundați timp de 15 minute în produsul gata preparat DRM Roth. În cazul contaminării vizibile, curățați instrumentele cu o perie și introduceți-le din nou în soluție!	Imediat după utilizare. Apoi clătiți, uscați și sterilizați.	
	Curățarea și dezinfectarea pieselor de mână.	Aplicați produsul gata preparat DRM Green , DRM Sonic sau ștergeți cu Șervețelele DRM Energy Lăsați la uscat 30 de secunde.	După utilizare.	

TEGUMENTE

	Dezinfectarea igienică și chirurgicală a mâinilor.	Dezinfectarea mâinilor cu produsul fluid DRM Henman: frecați 2 x 3 ml de produs pe mâini timp de 30 de secunde;	Înainte și după fiecare procedură, în caz de contaminare sau în alte situații.	
	Dezinfectarea chirurgicală a mâinilor	Dezinfectarea mâinilor cu produsul fluid DRM Henman: frecați 2 x 3 ml de produs pe mâini timp de 180 de secunde;	Înainte și după fiecare procedură, în caz de contaminare sau în alte situații.	