

# TILLVAL FÖR LOGIMAT® LAGERAUTOMAT

Den dynamiska lösningen för lagring  
och plock av smådelar.

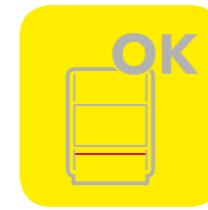
[ssi-schaefer.com](http://ssi-schaefer.com)



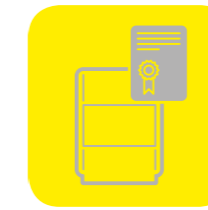
**SSI SCHÄFER**

# TILLVAL

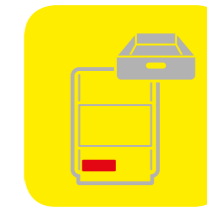
Alla tillval till lagerautomaten är tillgängliga var för sig. Detta ger dig stor flexibilitet och innebär att du kan sätta samman exakt den typ av LOGIMAT du vill ha och konfigurera den för dina behov.



**LOGIBAR**  
Kontinuerlig ljusbarriär för bekräftelse under serviceöppningen för optimala plockprestanda



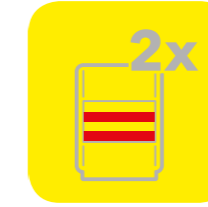
**LOGICIRCLE**  
Garantieförlängning med ytterligare 12-48 månader



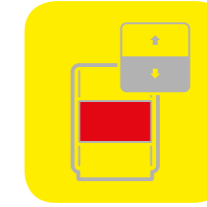
**LOGIDRAWER**  
Extra låda under serviceöppningen med lädbredd från 2 400 mm



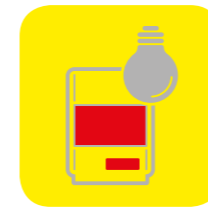
**LOGIDRIVER**  
Standardiserat PLC-gränssnitt för anslutning till kundens lagerhanteringssystem



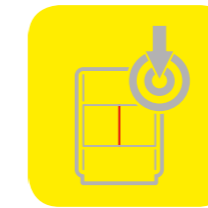
**LOGIDUAL**  
Lastbärare matas in omväxlande på två olika nivåer per serviceöppning



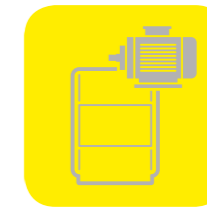
**LOGIGATE**  
Skyddar de lagrade varorna mot obehörig åtkomst och nedsnutsning



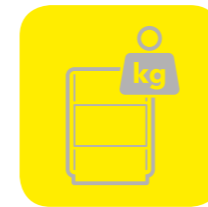
**LOGILIGHT**  
Servicebelysning i hisskanalen och styrskapet



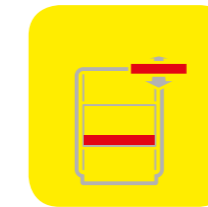
**LOGI POINTER**  
Optisk indikering av plockpositionen med en laserpekare




**LOGIPOWER**  
Kör med ökad transporthastighet för att snabba upp åtkomsten under plockning



**LOGIHEAVY**  
Drivenhet för tunga lastbärare



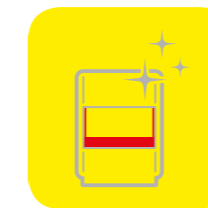
**LOGIPULL**  
Manuell, jämn utdragning av lastbäraren



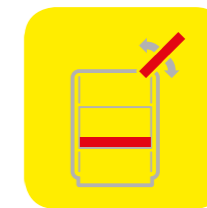
**LOGISPACE**  
Behovsanpassade reservdelspaket



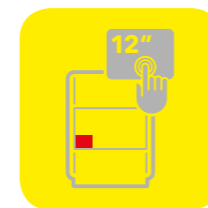
**LOGISPEED**  
Justerbar transporthastighet för varje lastbärare för varsam transport av de lagrade delarna



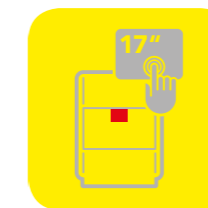
**LOGISTAINLESS**  
Rostfria, korrosionsbeständiga paneler i serviceöppningen av kromstål



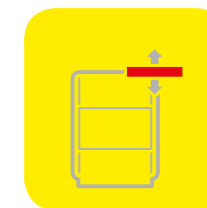
**LOGITILT**  
Lutningsmekanism för lastbäraren för ergonomisk användning



**12-TUMS PEKPANEL**  
Tydligt strukturerad pekyta för god arbetskomfort bredvid serviceöppningen



**17-TUMS PEKPANEL**  
Stor, tydligt strukturerad pekyta för god arbetskomfort innanför serviceöppningen




**LOGIWORK**  
Justerbar höjd (användarspecifik) på lastbäraren för optimal ergonomi



**LOGIREMOTE**  
Fjärråtkomst för ökad tillgänglighet



**LOGIESD**  
Konstant jordning av lastbäraren för att förhindra elektrostatiske urladdningar



**LOGIFIRE**  
I händelse av brandalarm slutförs det aktuella körkommandot och hissen flyttas till det lägsta läget

# SEX ANLEDNINGAR TILL ATT VÄLJA SSI SCHÄFER

- **Säkerhet:**

Vi är ett ekonomiskt starkt och oberoende familjeföretag och vi strävar efter långsiktiga lösningar - du kan lita på att vi kommer att finnas till hands för dig i många år framöver.

- **Effektivitet:**

Våra lösningar är skalbara och växer med dina behov. När du investerar i en lösning från SSI SCHÄFER investerar du därmed i framtiden.

- **Kvalitet:**

Som specialist på automatiseringssystem erbjuder vi egentillverkade, kompletta lösningar. Detta garanterar att du får perfekt anpassade lösningar av hög kvalitet.

- **Tillförlitlighet:**

Tack vare vårt världsledande kundservice- och supportnätverk kan vi se till att ditt system fungerar felfritt på ett hållbart sätt.

- **Kunskap:**

Våra lösningar är alltid uppdaterade med de senaste tekniska standarderna och kan integreras smidigt med befintliga (IT-)miljöer.

- **Globalitet:**

Vi är ett internationellt företag som är tillgängligt lokalt för våra kunder över hela världen på deras språk.

[ssi-schaefer.com](http://ssi-schaefer.com)

0717SE © SSI SCHÄFER  
Tryckt i Tyskland.  
Inget ansvar för eventuella tryckfel.

**SSI SCHÄFER**